

Integração do Sistema Livros Fiscais com o Sistema financeiro

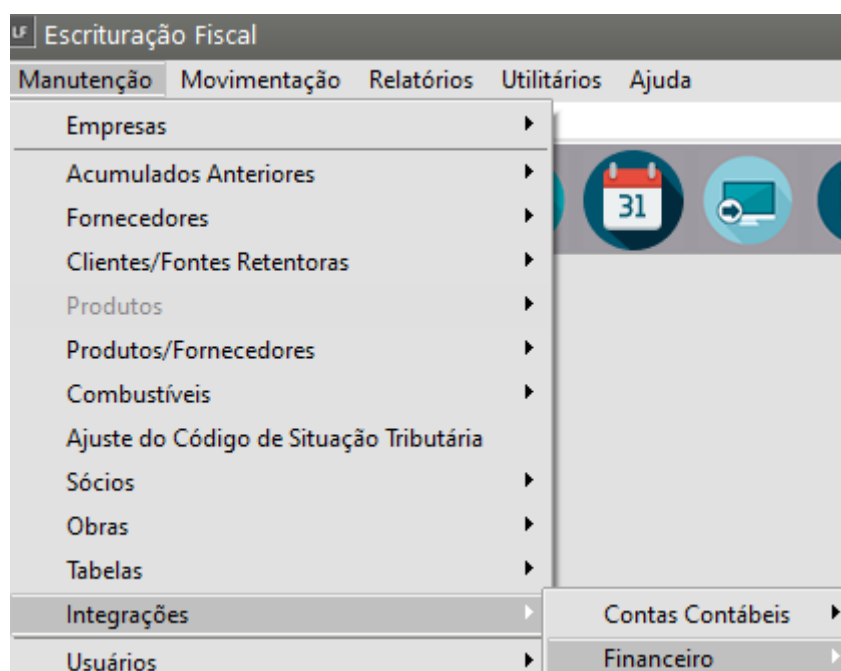
Veja também os Itens:

- [Integração do Sistema Livros Fiscais com o Sistema Financeiro](#)
- [Integração do Sistema Livros Fiscais com o Sistema Financeiro](#)
- [Integrações do Sistema Livros Fiscais, Contabilização dos Livros Fiscais, Contabilização do Livro Caixa e Integração com Sistema Financeiro](#)

O Sistema Fiscal faz a exportação do contas a pagar para o Sistema Financeiro, ou seja somente os impostos federais.

Obs: os impostos retidos não serão exportados para o Sistema Financeiro.

Acesse o menu Manutenção>Integração> Financeiro



Para realização da integração entre os Sistema Livros Fiscais e o **Sistema Financeiro** deverá ser acessado o Menu **Manutenção>Empresas>Parâmetros Adicionais da Empresa** aba **Integrações**, e no campo Financeiro selecionar que **“Integra ao Financeiro”**.

image.png

image.png

image.png

No Menu **Manutenção>Fornecedores>Cadastra** faça o cadastro do imposto que irá gerar o [Contas a Pagar](#) no **Sistema Financeiro**

image.png

Em seguida deverá ser acessado o menu **Manutenção>Integrações>Financeiro>Cadastra** e definir:

image.png

Informe:

- o [código fiscal](#) que deverá ser integrado com o **Sistema Financeiro**
- que o [código fiscal](#) integrará com o **Sistema Financeiro**
- o Tipo de Movimento de Baixa
- o [Fornecedor](#)
- a data de vencimento do imposto.
- identificação do Documento no **Sistema Financeiro**.
- se o dia de vencimento é no próximo mês ou no mês de referência.

image.png

No momento da **visualização** da guia de recolhimento do imposto, o Sistema irá guardar o valor de cada [imposto apurado](#).

A partir da guia emitida, **automaticamente o movimento de contas a pagar referente ao imposto gerado estará no Sistema Financeiro**.

image.png

image.png

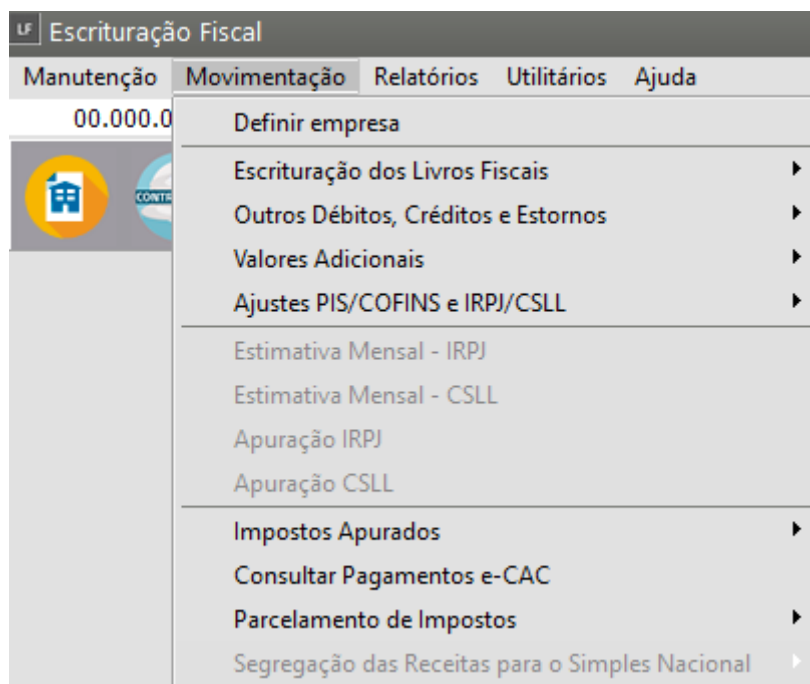
Será apresentada a tela com o valor do imposto do período.

image.png

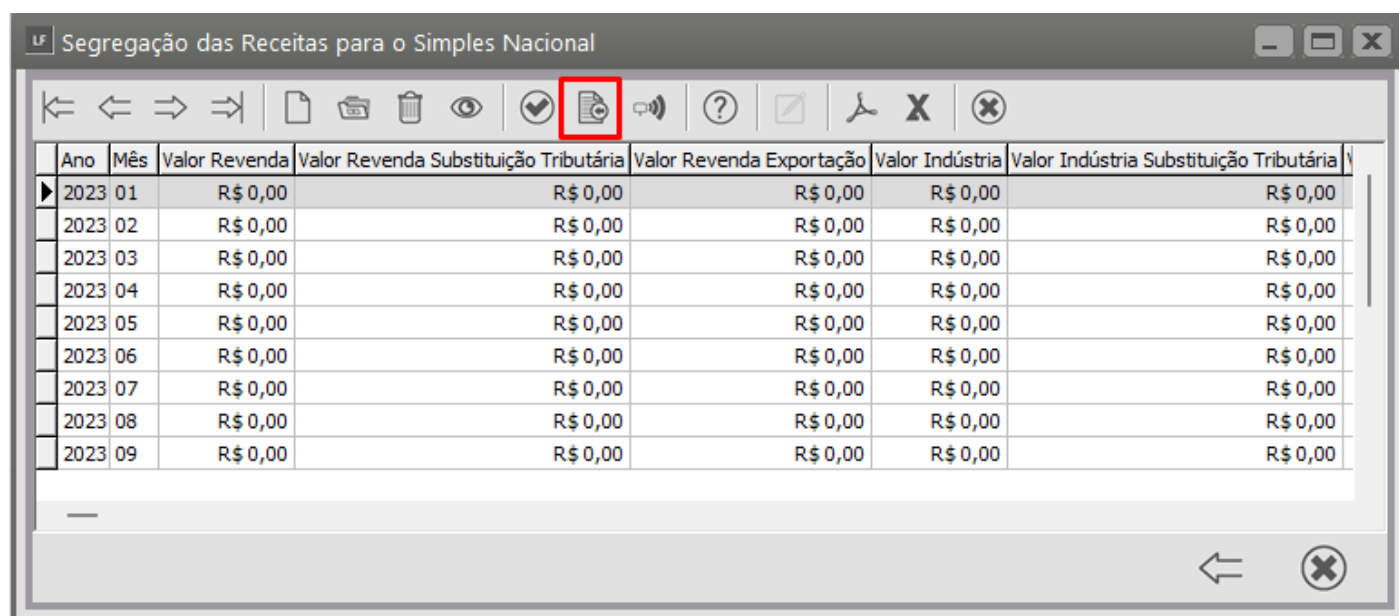
E em seguida se for acessado o **Sistema Financeiro**, poderá ser visualizado o [Contas a Pagar](#) gerado automaticamente pela integração entre os Sistemas pelo Menu **Manutenção>Contas>Contas a Pagar> Manutenção**.

image.png
Image not found or type unknown

Para empresas do **Simples Nacional** para fazer a exportação das informações acessar o Menu **Movimentação>Segregação das Receitas para o Simples Nacional>Manutenção**.



Selecionar a "**Função Extra 2- Gera Dados para Livro Caixa/Financeiro**".



Preencha o Período de Referência e Data de Recolhimento do Imposto, clique em OK

LF

Gera Dados Livro Caixa/Financeiro

X

Período de Referência

Data Inicial

//

...

Data Final

//

...

Data de Recolhimento do Imposto

//

...

?

ok

X

Revision #11

Created 9 June 2023 16:07:16 by ProjetosD

Updated 18 November 2024 13:27:14 by ProjetosD