

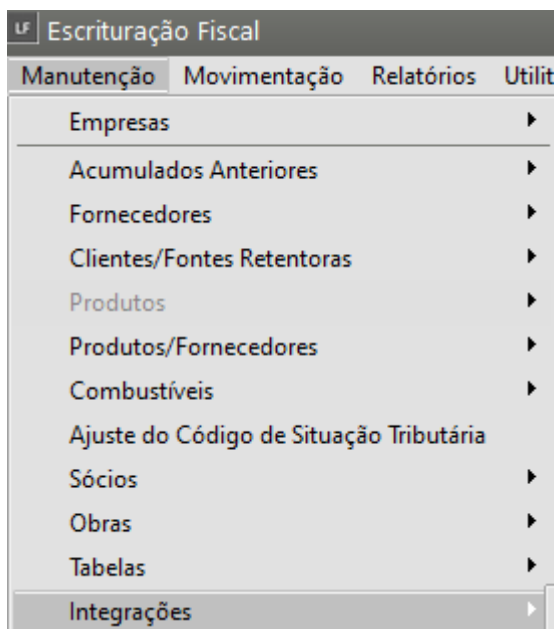
Integrações do Sistema Livros Fiscais

(Contabilização dos Livros Fiscais, Contabilização do Livro Caixa e Integração com Sistema Financeiro)

Veja também os Itens:

- [Integração do Sistema Livros Fiscais com o Sistema Financeiro](#)
- [Integração do Sistema Livros Fiscais com o Sistema Financeiro](#)
- [Integrações do Sistema Livros Fiscais, Contabilização dos Livros Fiscais, Contabilização do Livro Caixa e Integração com Sistema Financeiro](#)

Para que você faça a integração do Sistema Livros Fiscais com outros Sistemas deverá acessar o menu **Manutenção>Integrações**.

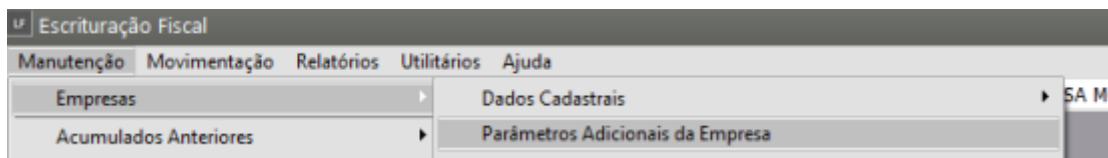


É possível efetuar **3 tipos de integrações pelo Sistema Livros Fiscais**

1º) Integração com a Contabilidade

Para a integração do **Sistema Livros Fiscais** com o **Sistema de contabilidade** primeiramente o sistema de contabilidade deve estar previamente parametrizado e configurado para que não existam inconsistências no momento da exportação. Defina seu plano de contas, históricos e se utiliza centro de custo etc.

Acesse o Menu **Manutenção>Empresas>Parâmetros Adicionais da Empresa**



Na aba **Integrações** e sub aba **Contabilidade** marcar a opção **“Integra a Contabilidade”**.

Defina também:

- Se utiliza Desdobramento dos Códigos Fiscais (à vista/à prazo)
- Se há contabilização por centro de custo
- Contabilização Trimestral
- Se irá incluir como complemento do histórico a Razão Social do emitente
- Se os clientes e fornecedores serão analíticos ou sintéticos
- Se a cada novo cadastro de cliente ou fornecedor, o sistema criará automaticamente uma nova conta contábil no plano de contas da contabilidade.
- Se utilizará vínculo

Parâmetros Adicionais da Empresa -01/2023 Alteração

Mês e Ano de Efetivação dos Parâmetros | Identificação | Livros | Impostos | **Integrações** | Responsável

Contabilidade | Livros / Sistemas / Validadores | Importação NF-e XML | PGDAS-D

Contabilidade

☒ Integra à Contabilidade

☐ Desdobramento dos Cód. Fiscais

☐ Contabilização por Centro de Custo

☐ Contabiliza Trimestralmente o valor do IRPJ e Contr. Social

☐ Incluir como complemento do histórico a razão social do emitente

☐ Utiliza Vínculo

☐ Protege lançamentos vinculados

☐ Cadastra nova conta no plano de contas ao inserir um novo cliente ou fornecedor

Grupo Cliente Nacional: ...

Grupo Fornecedor Nacional: ...

Grupo Cliente Exterior: ...

Grupo Fornecedor Exterior: ...

Descr. da conta para o Plano de Contas

☐ Número ☐ Razão Social

Fornecedores

☒ Analíticos ☐ Sintéticos

Clientes

☒ Analíticos ☐ Sintéticos

Destino

☐ Matriz ☒ Filial

☐ Se preenchido, substitui razão pelo nome fantasia

Faça as **escriturações das notas nos Livros Fiscais** e verifique quais [CFOP's](#) estão escriturados nas mesmas para parametrizar no Menu **Manutenção>Integrações>Contas Contábeis>Códigos Fiscais e Vínculo com Livro Caixa>Cadastra**.

Escrituração Fiscal

Manutenção | Movimentação | Relatórios | Utilitários | Ajuda

Empresas

Acumulados Anteriores

Fornecedores

Clientes/Fontes Retentoras

Produtos

Produtos/Fornecedores

Combustíveis

Ajuste do Código de Situação Tributária

Sócios

Obras

Tabelas

Integrações

Contas Contábeis

Códigos Fiscais e Vínculo com Livro Caixa

Cadastra

MODELO | EMPRESA MODELO

Selecionar o [CFOP](#) que deseja **integrar com a Contabilidade**. Indique também as contas contábeis dos lançamentos para cada situação de imposto e o seu respectivo histórico. Poderá também preencher o Campo **“Complemento do Histórico”** para a escrituração de informações adicionais.

Códigos Fiscais e Vínculo com Livro Caixa - Alteração

Identificação
Código Fiscal: 5.102 ... Desdob.: 000
Descrição: Venda de mercadoria adquirida ou recebida de terceiros

Integração
☐ Livro Caixa
☒ Contabilidade

Histórico para o Livro Caixa
Cód. Histórico: ... Complemento do Histórico: ...
Conta contábil para o EFD: ...

Contabilidade
Integração com a Contabilidade
Impostos:
☒ Valor Contábil ☐ ISSQN ☐ COFINS Ret. Fonte ☐ Dif. de Alíquota
☐ ICMS ☐ IRRF ☐ CSL Ret. Fonte ☐ ISS Ret. Fonte
☐ IPI ☐ INSS Ret. Fonte ☐ PIS não cum. ☐ FCP
☐ ICMS Sub. Trib. ☐ PIS Ret. Fonte ☐ COFINS não cum. ☐ FCPST

Conta Débito
☐ Analítica ☒ Específica
Cód. Histórico: ... Complemento do Histórico: ...

Conta Crédito
☐ Analítica ☒ Específica
Cód. Histórico: ... Complemento do Histórico: ...

Pagamento
☒ À Vista
☐ À Prazo
☐ Outros

OBSERVAÇÃO : No complemento do histórico digite NRNF para número da nota fiscal, NRNFI para nota fiscal inicial, NRNFF para nota fiscal final, DD para dia, MM para mês e AAAA ou AA

Para os impostos de apuração mensal e trimestral deverá ser criado um parâmetro individual para cada um.

Códigos Fiscais e Vínculo com Livro Caixa

Código Fiscal	Desdobramento	Descrição
0.01	000	COFINS
0.02	000	Contribuição Social
0.03	000	PIS
0.04	000	IRPJ
0.08	000	Simples Nacional
1.102	000	Compra para Comercialização
1.933	000	Aquisição de serviço tributado pelo ISSQN.
1.949	000	Outra entrada de mercadoria ou prestação de serviço não espe
2.403	000	Compra para comercialização em operação com mercadoria sujei
5.102	000	Venda de mercadoria adquirida ou recebida de terceiros
5.405	000	Venda merc. adquirida/recebida terc. em operação c/ merc. su
6.403	000	Venda merc. adquirida/recebida de terc. em operação c/ merc.
8.101	000	Prestação de serviços não especificados
9.101	000	Demais documentos e operações (Saída)

Para fazer a exportação para a Contabilidade acessar o Menu **Utilitários>Exportação de Dados>Transferência**.



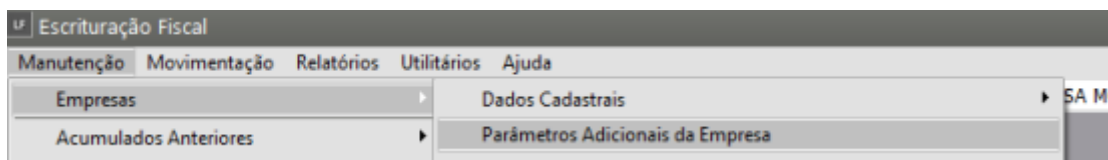
Preencha os campos conforme as informações que deseja exportar.

Obs: após a exportação de dados abrir o sistema Contábil e fazer a atualização de saldos do período exportado.

2º Integração com o Livro Caixa

O Livro Caixa gerará um Livro onde demonstrará os Recebimentos e Pagamentos da Empresa no período, e a sua escrituração será obrigatória no caso de retenção de impostos.

Acesse o Menu **Manutenção>Empresas>Parâmetros Adicionais da Empresa**



Na aba **Livros** e sub aba **Caixa/Combustíveis/Veículos** marcar a opção **“Escritura o Livro Caixa”**.

Parâmetros Adicionais da Empresa -01/2023 Alteração

Mês e Ano de Efetivação dos Parâmetros | Identificação | **Livros** | Impostos | Integrações | Responsável

Entradas / Saídas | Serviços Prestados/Tomados | **Caixa / Combustível / Veículos**

Livro Caixa

☒ Escritura o Livro

Nº do Livro:

Imprime: ☐ Nº dos Lançamentos ☐ Código do Histórico

Saldo Inicial: R\$ 0,00

☐ Escritura livro caixa após escrituração dos livros fiscais

☐ Mostra o saldo do dia durante o lançamento

Livro Registro de Veículos

☐ Escritura Livro de Veículos ☐ Após Lançamento do Livro de Entradas

☐ Empresa realiza operações com veículos usados

Comércio de veículos em consignação:

Livro de movimentação de combustíveis

☐ Escritura o Livro

Na aba **Integrações** e sub aba **Livros/Sistemas/Validadores** marque a opção “**Integra Livro Caixa**”.

Parâmetros Adicionais da Empresa -01/2023 Alteração

Mês e Ano de Efetivação dos Parâmetros | Identificação | Livros | Impostos | **Integrações** | Responsável

Contabilidade | **Livros / Sistemas / Validadores** | Importação NF-e XML | PGDAS-D

GIA

☐ Entrega a GIA ☐ Tem Substituição Tributária

Regime Tributário:

Valor Fixado para o Período: R\$ 0,00

Livro Caixa

☒ **Integra Livro Caixa** ☐ Utiliza Vínculo

Financeiro

☐ Integra ao Financeiro

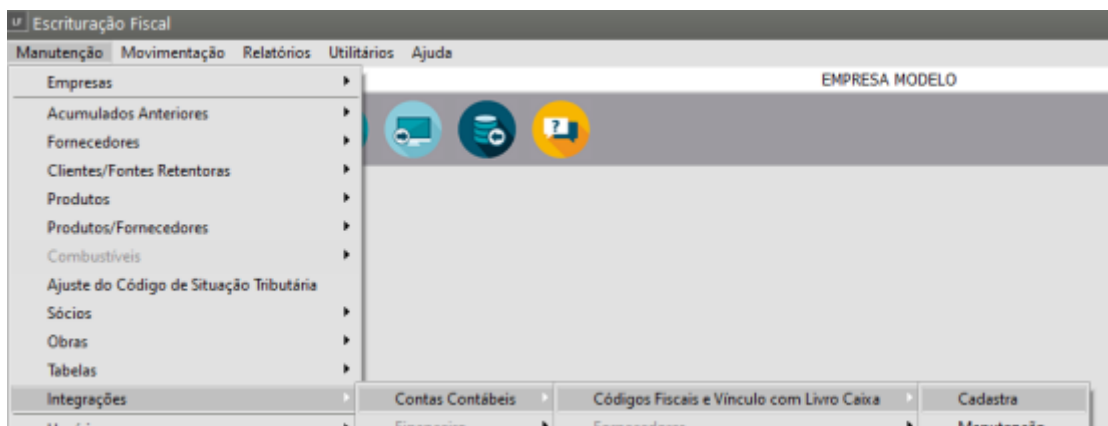
Centro de Custo

Níveis:

Número de dígitos utilizados:

Nível 1	Nível 2	Nível 3
<input type="text"/>	<input type="text"/>	<input type="text"/>

Faça as escriturações das notas nos Livros Fiscais e verificar quais [CFOP's](#) estão escriturados nas mesmas para parametrizar no Menu **Manutenção>Integrações>Contas Contábeis>Códigos Fiscais e Vínculo com Livro Caixa>Cadastra**.



Selecione o [CFOP](#) indicando que **integra com o Livro Caixa** e o seu respectivo Histórico. Poderá também preencher o Campo **“Complemento do Histórico”** para a escrituração de informações adicionais.

Identificação

Código Fiscal: 5.102 Desdob.: 000

Integração: ☒ Livro Caixa ☐ Contabilidade ☐ Financeiro

Descrição: Venda de mercadoria adquirida ou recebida de terceiros

Histórico para o Livro Caixa

Cód. Histórico: 1 Complemento do Histórico:

Contabilidade

Integração com a Contabilidade

Impostos:

- ☒ Valor Contábil
- ☐ ICMS
- ☐ IPI
- ☐ ICMS Sub. Trib.
- ☐ ISSQN
- ☐ IRRF
- ☐ INSS Ret. Fonte
- ☐ PIS Ret. Fonte
- ☐ COFINS Ret. Fonte
- ☐ CSL Ret. Fonte
- ☐ PIS não cum.
- ☐ COFINS não cum.
- ☐ Dif. de Alíquota
- ☐ ISS Ret. Fonte
- ☐ FCP
- ☐ FCPST

Conta Débito

☐ Analítica ☒ Específica

Conta Crédito

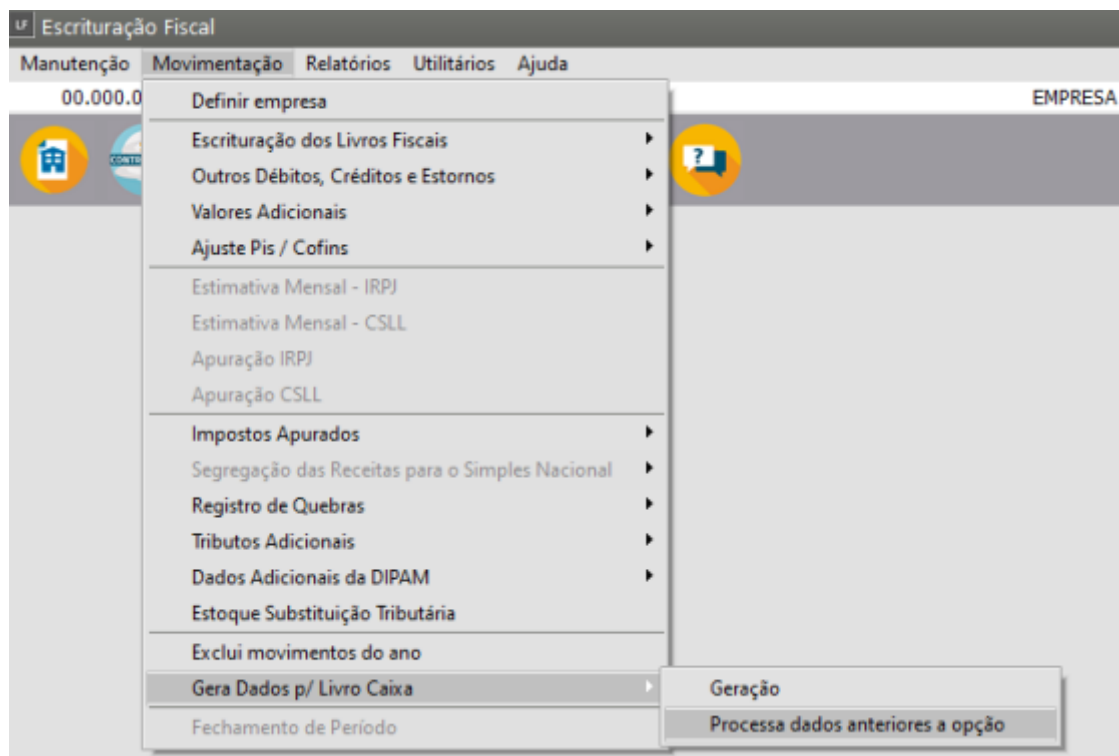
☐ Analítica ☒ Específica

Pagamento

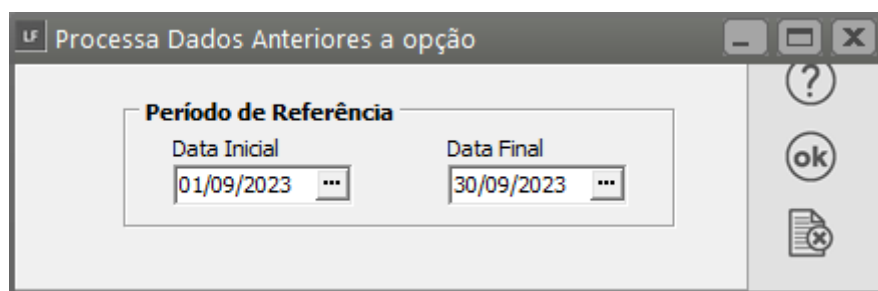
☒ À Vista ☐ À Prazo ☐ Outros

OBSERVAÇÃO : No complemento do histórico digite NRNF para número da nota fiscal, NRNFI para nota fiscal inicial, NRNFF para nota fiscal final, DD para dia, MM para mês e AAAA ou AA

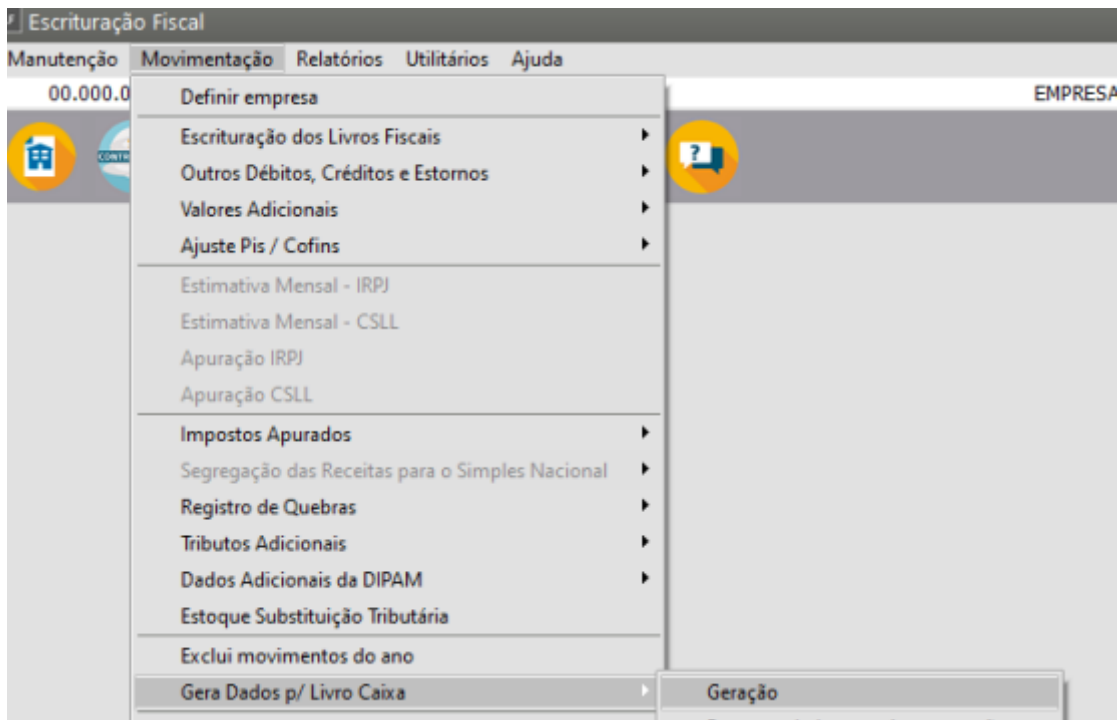
Posteriormente acesse o Menu **Movimentação>Gera Dados p/ Livro Caixa>Processa dados anteriores a opção.**



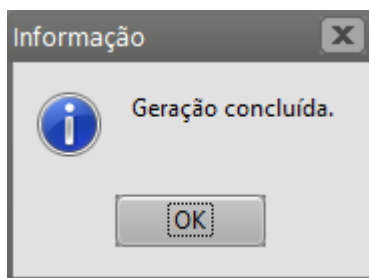
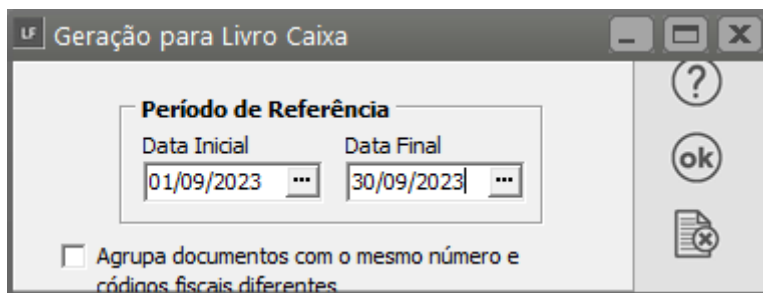
Preencha a data do processamento de dados.



Na sequência acesse o Menu **Movimentação>Gera dados p/ Livro Caixa>Geração**.

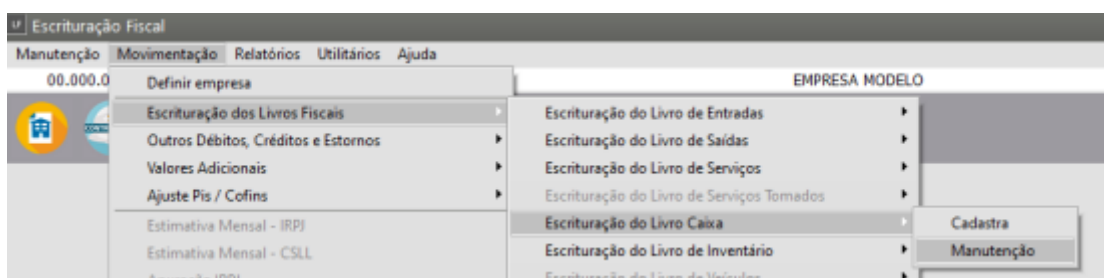


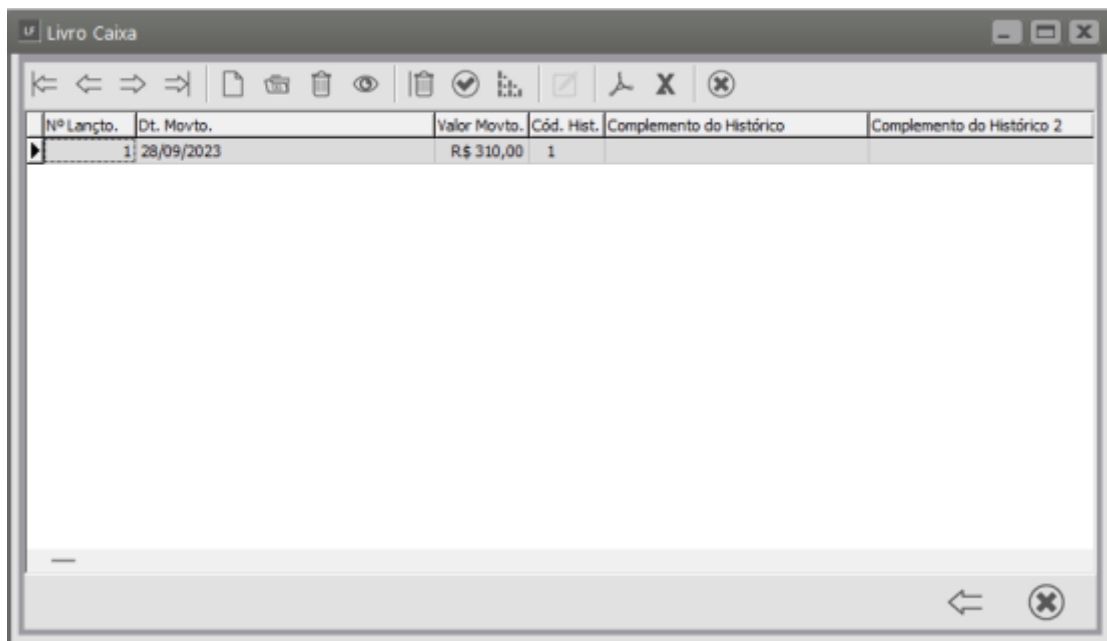
Preencha a data da geração.



Nesse momento o Sistema irá gerar o **movimento para o Livro Caixa**.

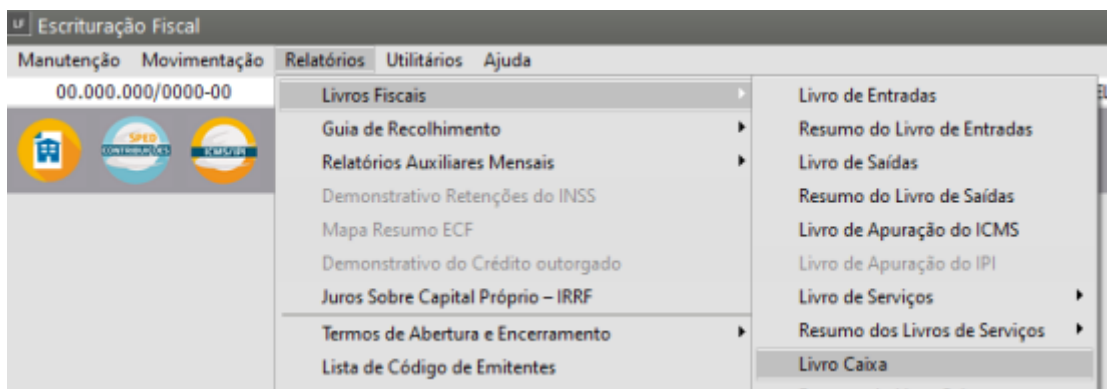
Acesse o Menu **Movimentação>Escrituração do Livros Fiscais>Escrituração do Livro Caixa>Manutenção** para a visualização.



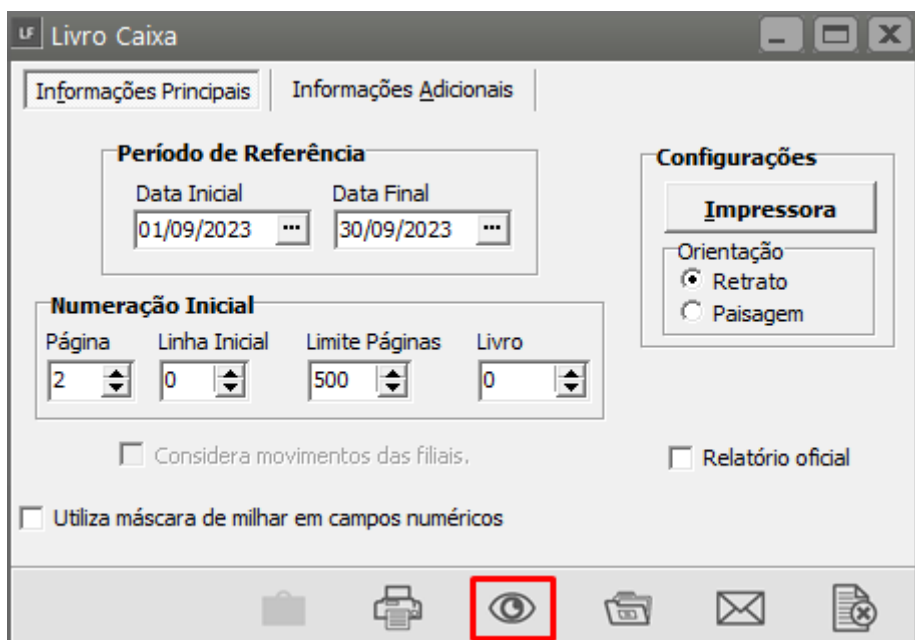


Nº Lanço.	Dt. Movto.	Valor Movto.	Cód. Hist.	Complemento do Histórico	Complemento do Histórico 2
1	28/09/2023	R\$ 310,00	1		

Para as conferências referente ao movimento do Livro Caixa acesse o Menu **Relatórios>Livros Fiscais>Livro Caixa**.



Preencha os campos conforme as informações que deseja visualizar.



The screenshot shows the 'Livre Caixa' configuration window. It has two tabs: 'Informações Principais' and 'Informações Adicionais'. The 'Informações Principais' tab is active. It contains the following sections:

- Período de Referência:** Data Inicial (01/09/2023) and Data Final (30/09/2023).
- Numeração Inicial:**
 - Página: 2
 - Linha Inicial: 0
 - Limite Páginas: 500
 - Livro: 0
- Configurações:**
 - Impressora:**
 - Orientação:
 - ☒ Retrato
 - ☐ Paisagem

At the bottom, there are two checkboxes: 'Considera movimentos das filiais.' and 'Relatório oficial', both of which are unchecked. There is also a checkbox for 'Utiliza máscara de milhar em campos numéricos' which is unchecked. The bottom bar contains several icons, including a printer icon and an eye icon (highlighted with a red box).

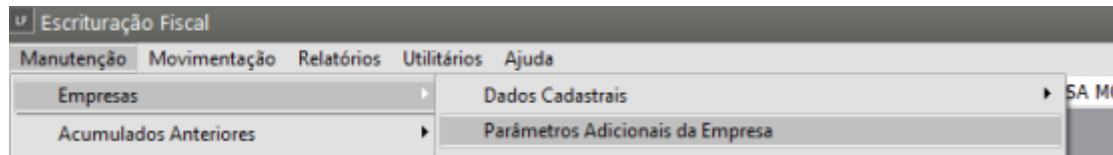
LIVRO CAIXA				
FIRMA: EMPRESA MODELO				
ENDEREÇO: - - - SP				
CNPJ : 00.000.000/0000-00				
FOLHA: 0002				
PERÍODO: 01/09/2023 a 30/09/2023				
DATA MOVIMENTO	HISTÓRICO	RECEBIMENTOS	PAGAMENTOS	SALDO
	SALDO ANTERIOR			0,00
28/09/2023	Vendas de mercadorias NF no. 3542 a 3542 CLIENTE PADRAO	310,00		310,00
	TOTAIS DO PERÍODO	310,00	0,00	310,00

3º Integração com o Financeiro

A integração do **Sistema Livros Fiscais** com o **Sistema Financeiro** ficará habilitada quando a empresa estiver inicializada no Sistema Financeiro.

O Sistema Fiscal faz a exportação do contas a pagar para o sistema Financeiro, ou seja os impostos federais.

Obs: os impostos retidos não serão exportados para o Financeiro.



Para realização da integração entre os Sistema Livros Fiscais e o Sistema Financeiro deverá ser acessado o Menu **Manutenção>Empresas>Parâmetros Adicionais da Empresa** aba **Integrações**, e na sub aba **Livro/Sistemas/Validadores** selecionar que **“Integra ao Financeiro”**.

Parâmetros Adicionais da Empresa -01/2023 Alteração

Mês e Ano de Efetivação dos Parâmetros | Identificação | Livros | Impostos | **Integrações** | Responsável

Contabilidade | **Livros / Sistemas / Validadores** | Importação NF-e XML | PGDAS-D

GIA

☐ Entrega a GIA

☐ Tem Substituição Tributária

Regime Tributário

Valor Fixado para o Período

R\$ 0,00

Livro Caixa

☐ Integra Livro Caixa

☐ Utiliza Vínculo

Centro de Custo

Níveis

Nível 1: 1

Número de dígitos utilizados

Nível 1: 7, Nível 2: 0, Nível 3: 0

Financeiro

☒ Integra ao Financeiro

No Menu **Manutenção>Fornecedores>Cadastra** fazer o cadastro do imposto.

Fornecedores - Alteração

Identificação | Padrões | EFD REINF

Dados Principais

Número: **Outros** (0.02)

Nº Auxiliar: ☒ CNPJ (00.000.000/0000-00)

☐ CPF

Razão Social: CSLL

Enquadramento: ☒ Outra

Nome Fantasia

Inscrição Estadual

Data do Cadastro: 03/05/2024

Informações Adicionais

☐ Produtor Rural

CPF do Produtor Rural

Inscrição Produtor

Inscrição Municipal

Identificação de Estrangeiro

Integração Contábil

Adiantamento à Fornec.

Localização

CEP

Endereço

Cód. Cidade (IBGE)

Cidade

Estado: SP

País: BRASIL

Caixa Postal

Complemento

Bairro

Telefone

Fax

Homepage

E-mail

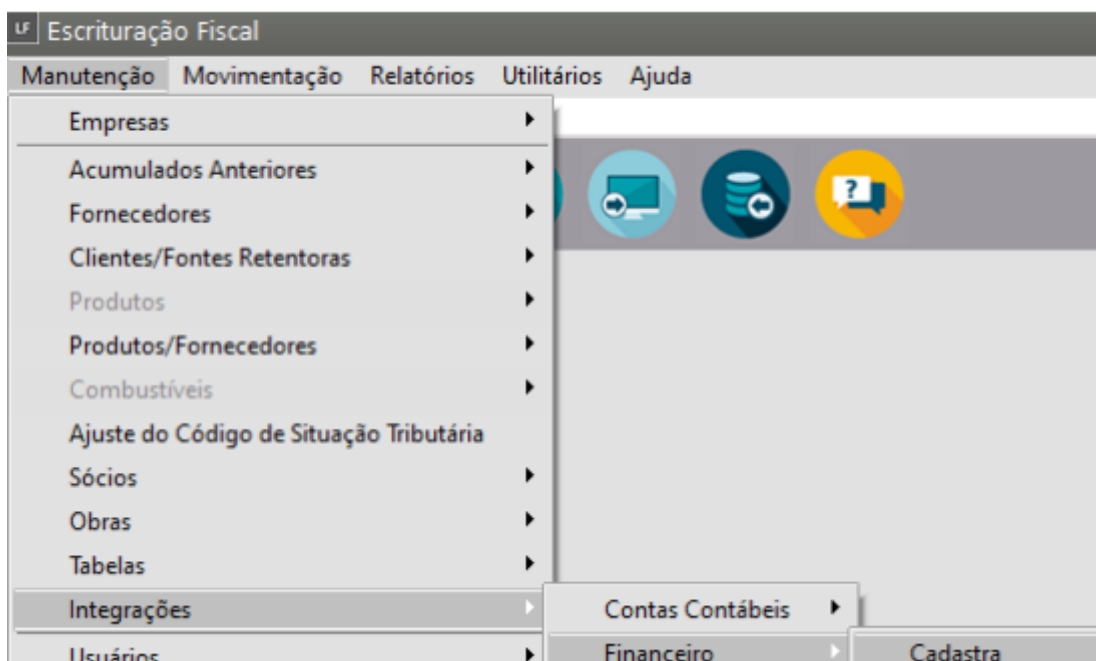
Observações

Situação: ☒ Ativo

☐ Inativo

Anexos

Em seguida deverá ser acessado o menu **Manutenção>Integrações>Financeiro>Cadastra** e definir:



- o código fiscal que deverá ser integrado com o Sistema Financeiro.
- que o código fiscal integrará com o Sistema Financeiro.
- o Tipo de Movimento de Baixa.
- o Fornecedor.
- a data de vencimento do imposto.
- identificação do Documento no Financeiro.
- se o dia de vencimento é no próximo mês ou no mês de referência.

Identificação

Código Fiscal: 0.02 Descto.: 000

Descrição: Contribuição Social

Integração

☐ Livro Caixa ☐ Contabilidade ☒ Financeiro

Histórico para o Livro Caixa

Cód. Histórico: Complemento do Histórico: Conta contábil para o EFD:

Integração com o Financeiro

Tipo de Baixa / Fornecedor: Desdobramentos

Tipo de Baixa

Código: BXVD Descrição: Baixa Valor do Docto

Fornecedor

Numero: CNPJ CPF Outros: 0.02 Razão Social: CSLL

Outras Informações

Dia do Vencimento: 10

Identificação do Docto.: CSLL

Pagamento: ☒ Próximo Mês: ☐ Mês de Referência

No momento da visualização da **guia de recolhimento do imposto**, o Sistema irá guardar o valor de cada imposto apurado.

A partir da guia emitida, automaticamente o movimento de **contas a pagar** referente ao imposto gerado **estará no Financeiro**.

Escrituração Fiscal

Manutenção Movimentação Relatórios Utilitários Ajuda

12.890.807/0001-26 Livros Fiscais Guia de Recolhimento Demais Impostos Federais

Guia de Recolhimento - Impostos Federais

Período de Referência

Data Inicial: 01/04/2023 Data Final: 30/06/2023 Período de Apuração: 30/06/2023

DARF

☒ 1ª Quinzena ☐ 2ª Quinzena

Tipo de formulário

☐ Branco ☒ Branco Gráfico ☐ Pré-impresso

Tipo de Imposto

☐ PIS ☐ COFINS ☒ CSLL - Presumido ☐ IRPJ - Presumido

Adicional do IRPJ

☐ Adicional do IRPJ ☐ IPI ☐ PIS RF ☐ COFINS RF

Configurações

Formulário (col.): ☒ 80 ☐ 132

Informações Complementares

Cód. Receita: 2372 Vencimento: 10/07/2023 Nº de vias: 2

Acréscimo

Data do Recolhimento: / / % de Multa: 0,00 % de Juros: 0,00

Observações

Será apresentada a tela com o valor do imposto do período.

Confirmação de Dados - CSLLPRES

Valores Apurados

Base de Cálculo Saídas: R\$ 360,00 Base de Cálculo Serviços: R\$ 0,00

Base de Cálculo do Período: R\$ 360,00 Retido na Fonte: R\$ 0,00

Alíquota: 9,00 Imp. Acumulado: R\$ 0,00 **Imposto do Período: R\$ 32,40**

% Multa: 0,00 % Juros: 0,00 Total a Recolher: R\$ 32,40

E em seguida se for acessado o **Sistema Financeiro**, poderá ser visualizado o Contas a Pagar gerado automaticamente pela integração entre os Sistemas pelo Menu

Manutenção>Contas>Contas a Pagar>Manutenção.

Contas a Pagar - Alteração

Informações Principais | Informações Adicionais | Movimentos | Ocorrências | Informações Bancárias

Identificação

Nro. Documento: CSLL 23/06
Origem: Outros
Tipo: ☒ CNPJ ☐ CPF ☒ Outros
Razão Social: CSLL
Sistema Origem: LF

Informações Principais

Nro. Nota Fiscal: CSLL
Tipo: ☒ % ☐ Valor
Valor do Documento: R\$ 32,40
Juros: 0,00

Impostos retidos na fonte

PIS: COFINS: CSL:
IRRF: INSS: ISS:

Datas

Cadastro: 13/07/2023 Emissão: 13/07/2023 Vencimento: 10/07/2023 Entrada: 13/07/2023 Baixa: Transmissão:

Anexos

Tipo de Documento: ☒ Definitivo ☐ Provisão ☐ Documento Provisionado mensalmente

Revision #10

Created 13 June 2024 14:41:59 by CriadoraConteudoR

Updated 21 November 2024 13:45:58 by ProjetosD