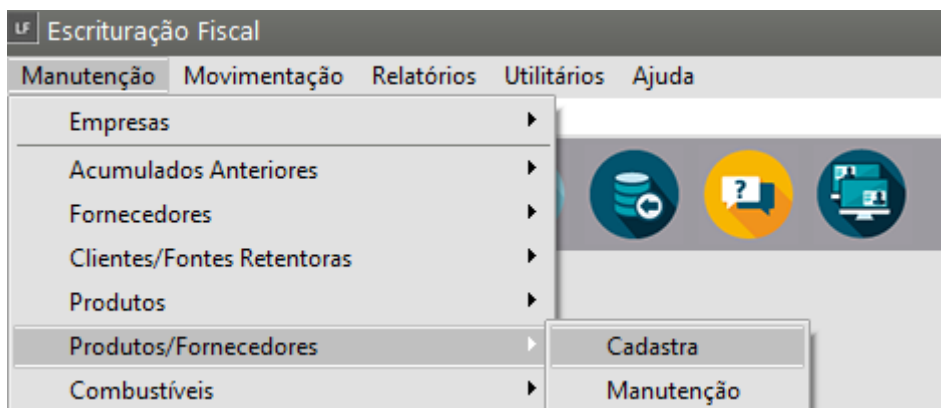


Pesquisando Produtos dos Clientes através dos Fornecedores

Veja também os Itens:

- [Cadastrando os Produtos](#)
- [Relacionamento entre Produtos e Fornecedores](#)
- [Informações por Estado dos Produtos \(ICMS\)](#)
- [Cadastro dos Códigos de Situação Tributária - IPI \(Imposto sobre Produtos Industrializados\)](#)
- [Cadastrando Classificação de Materiais \(para os Produtos\)](#)
- [Pesquisando Produtos dos Clientes através dos Fornecedores](#)
- [Pesquisando os Produtos](#)
- [Pesquisando Produtos dos Clientes por Produto](#)
- [Cadastro de Produtos no Sistema Fiscal](#)
- [Cadastro de um Serviço na tabela de Produtos](#)

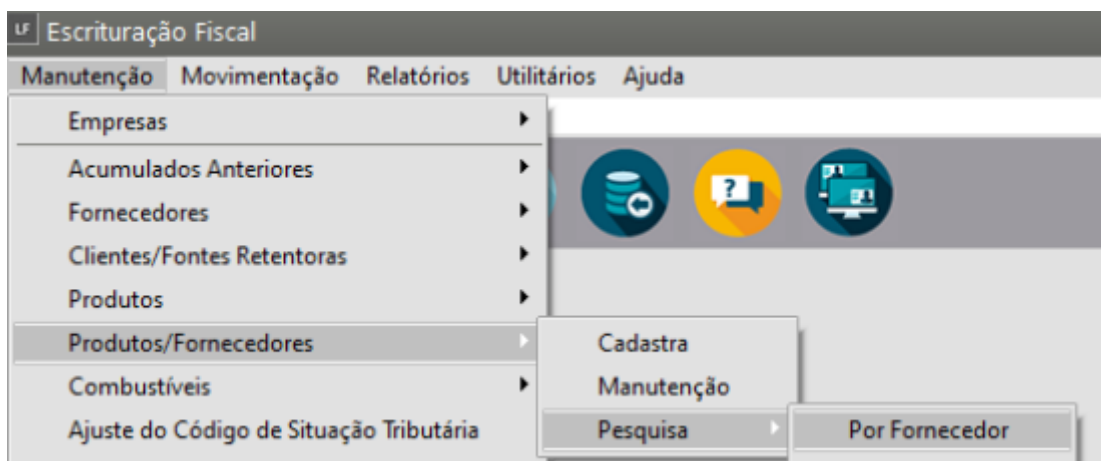
Antes de pesquisar a **vinculação do [Produto](#) ao [Fornecedor](#)** deverá primeiramente ser selecionado o [produto](#) que já deverá estar previamente cadastrado no Sistema, e indicar o [fornecedor](#) ao mesmo. Para esse cadastro acessar o Menu **Manutenção>Produtos/Fornecedores>Cadastra.**



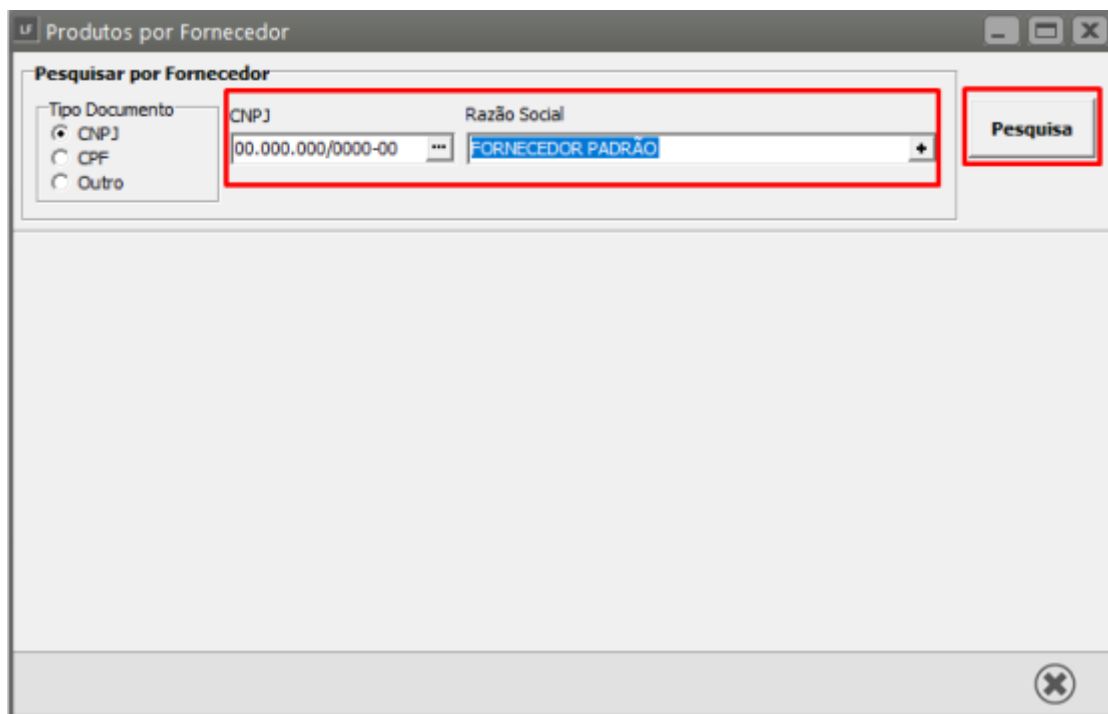
Informe o [código do produto](#) e em seguida qual é o [fornecedor](#) do mesmo

The screenshot shows the 'Produtos/Fornecedores - Inclusão' form. The 'Produto' section is highlighted with a red box, showing 'Código do Produto' as 01 and 'Descrição' as GASOLINA. The 'Fornecedor' section is also highlighted with a red box, showing 'Número' as 00.000.000/0000-00 and 'Razão Social' as FORNECEDOR PADRÃO. The 'Contrato de Fornecimento' section shows 'Valor Acordado' as R\$ 0,00 and 'Data Vigência' as empty. A red box highlights the 'Salvar' icon in the bottom right corner.

Posteriormente para fazer a pesquisa acessar o Menu **Manutenção>Produtos/Fornecedores>Pesquisa>Por Fornecedor.**

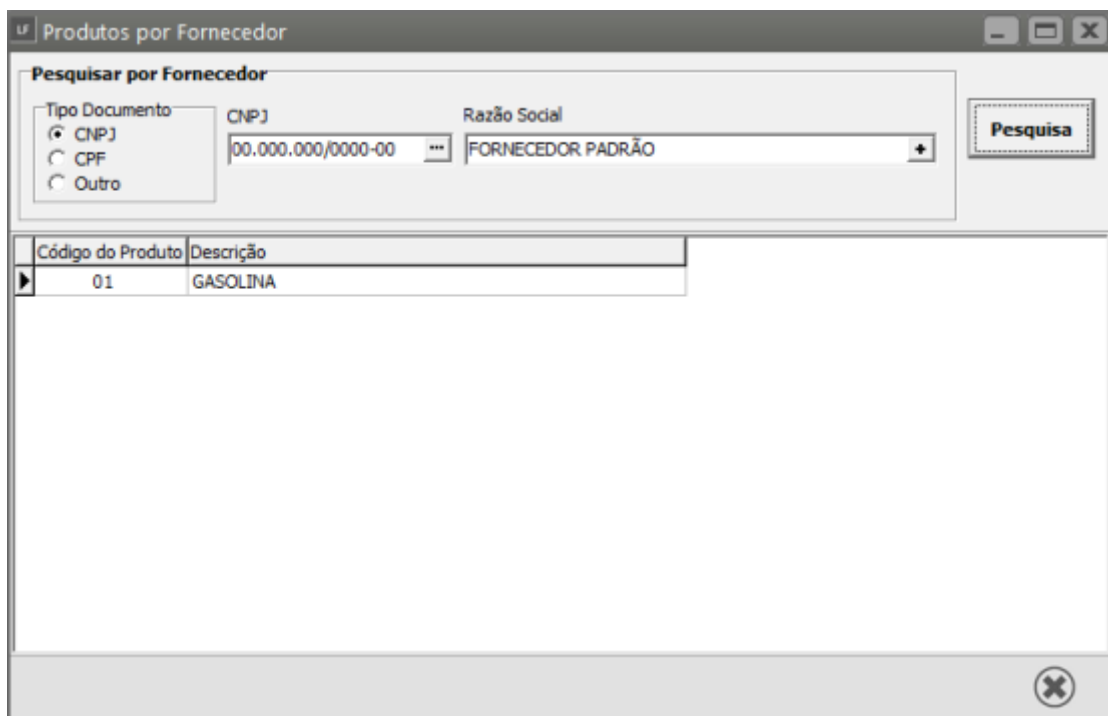


Selecionar o [Fornecedor](#) na opção “**Pesquisar por Fornecedor**” e clicar no botão “**Pesquisa**”.



The screenshot shows a window titled "Produtos por Fornecedor". Inside, there is a section titled "Pesquisar por Fornecedor". On the left, under "Tipo Documento", the "CNPJ" radio button is selected. To the right, there are two input fields: "CNPJ" with the value "00.000.000/0000-00" and "Razão Social" with the value "FORNECEDOR PADRÃO". A red rectangle highlights these two fields. To the right of the "Razão Social" field is a button labeled "Pesquisa", also highlighted with a red rectangle. The main area of the window is empty, and there is a close button (X) in the bottom right corner.

O Sistema apresentará a lista de [produtos](#) vinculados a esse [fornecedor](#) específico.



The screenshot shows the same window as before, but now it displays search results. The "Pesquisa" button is now disabled. Below the search form, there is a table with two columns: "Código do Produto" and "Descrição". The table contains one row with the values "01" and "GASOLINA". The main area of the window is now filled with the table content. The close button (X) is still in the bottom right corner.

Código do Produto	Descrição
01	GASOLINA

Observação: Esse processo poderá ser feito de forma automática no caso de importação de xml's utilizando a opção de “Habilita o cadastro de vínculo entre [produto/fornecedor](#). (Apenas para as Notas de Entrada)” no Menu Utilitários>Importação de Dados>Arquivos no padrão do Emissor NF-e/NFC-e.

Importação Nota Fiscal Eletrônica Nota Fiscal de Consumidor Eletrônica

Diretório do Arquivo Origem
E:\

Informe o CFOP para escrituração do Livro de Serviços Tomados
Informe o CFOP para escrituração de Notas Canceladas 5.949

☐ Permite alterar CFOP e desdobramento das notas de entradas e/ou saídas.
☐ Usar o CFOP padrão do fornecedor.
☐ Para as notas fiscais de entrada, considerar alíquotas de PIS/COFINS informado no cadastro de produtos por estado ou impostos federais.
☐ Importar observações contidas no XML.
☐ Atualizar cadastros de clientes/fornecedores.
☐ Confirmar atualização de cadastro de cliente/fornecedor.
☒ **Habilita o cadastro de vínculo entre produto/fornecedor. (Apenas para Notas de Entrada).**
☐ Confira os dados da Referência Alternativa. (Somente para notas de saídas)

Cliente para notas modelo 65 sem destinatário
☒ Cadastrar as notas sem razão social com o mesmo cliente
Tipo
☐ CNPJ ☒ CPF ☐ Outros
000.000.000-00

Tipo de item dos produtos a cadastrar
☒ Cadastrar todos os produtos com o mesmo tipo de item
00 - Mercadoria para Revenda

? ok

Revision #14

Created 16 August 2023 08:08:57 by ProjetosD

Updated 4 November 2024 12:38:30 by ProjetosD