

Relatório de Distribuição de Lucros para Sócios

Veja também os Itens:

- [Relatório de Distribuição de Lucros](#)
- [Recibo de Distribuição de Lucros](#)

Para emissão do **Relatório de Distribuição de Lucro para os Sócios** será necessário informar o código referente ao **imposto IRPJ** e a **% para Faturamento Superior ao limite da Base do IRPJ para Serviços** nos [Parâmetros Adicionais da Empresa](#).

UF		Escrituração Fiscal		
Manutenção	Movimentação	Relatórios	Utilitários	Ajuda
Empresas		Dados Cadastrais		
Acumulados Anteriores		Parâmetros Adicionais da Empresa		

Aba Identificação - o campo **Tributação** deverá estar assinalada que é **Lucro Presumido**

LF Parâmetros Adicionais da Empresa -01/2014 Alteração

Mês e Ano de Efetivação dos Parâmetros | **Identificação** | Livros | Impostos | Integrações | Responsável

Ramo de Atividade: Comércio/Serviços | Início das Atividades: 21/06/1999 | Inscrição Municipal: 21442 | CNAE Principal: 3522000

Classificação de Contribuintes do IPI: Outros

Registro

Tipo: ☐ No Cartório de Reg. Civil das PJ ☒ No Registro de Empresas (NIRE)

Número: 35207829879 | Data: 05/01/1988

Tributação: Lucro Presumido

Período apuração (Lucro Real):

☐ Considera lançamentos de ajuste acumuladamente para IRPJ e CSLL

☐ Regime de Caixa ☐ Empresa de Construção Civil

☒ Escritura a DIPI ☐ Empresa do Ramo Têxtil

☒ Emite NFs. para a Zona Franca de Manaus

☒ Checagem de Mês e Ano nos Lançamentos

☐ Bloqueia o acesso aos outros meses

☐ Controla Fechamento de Período

☐ Empresa obrigada a fazer a ECD

Aba Impostos>PIS/COFINS/CSLL/IRPJ

LF Parâmetros Adicionais da Empresa -01/2014 Alteração

Mês e Ano de Efetivação dos Parâmetros | Identificação | Livros | **Impostos** | Integrações | Responsável

Pis / Cofins / CSLL / IRPJ | ICMS / IPI / ISS | Impostos Retidos | Simples Nacional

☒ PIS | Cód. Imp.: 7 | Recolh. na Matriz: ☐

☒ Cofins | Cód. Imp.: 8 | Recolh. na Matriz: ☐

☒ Contr. Social | Cód. Imp.: 3 | Recolh. na Matriz: ☐

☒ IRPJ | Cód. Imp.: 4 | Recolh. na Matriz: ☐

☐ Obter os dados dos impostos retidos na fonte através das contas recebidas no SSFinanc

% p/ Base do IRPJ p/ Serviços: 32

% p/ Fatur. Superior ao Limite: 32

% p/ Fatur. Inferior ao Limite: 32

Contribuição Social

☐ Direito ao Bônus de Adimplência Fiscal | % utilizada: 0

Demais Doc. E Oper.

Aliq. base CSLL: 0 | Aliq. base IR: 0

PIS

☐ Cumulativo ☒ Não-cumulativo ☐ Regime Misto

Regime Misto Cod. Cum.: ... | Regime Misto Cod. Não Cum.: ...

☐ Possui Alíquotas Diferenciadas

Opção: Mês: Jan | Ano: 2022

Valor Total do Estoque até a data de opção: R\$ 0,00

COFINS

☐ Cumulativo ☒ Não-cumulativo ☐ Regime Misto

Regime Misto Cod. Cum.: ... | Regime Misto Cod. Não Cum.: ...

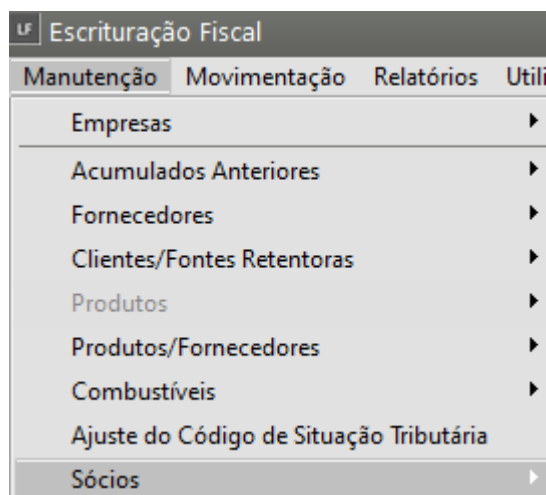
☐ Possui Alíquotas Diferenciadas

Opção: Mês: Jan | Ano: 2022

☐ Exclui ICMS da base de cálculo do PIS/COFINS

☐ Exclui IPI da base de cálculo do PIS/COFINS

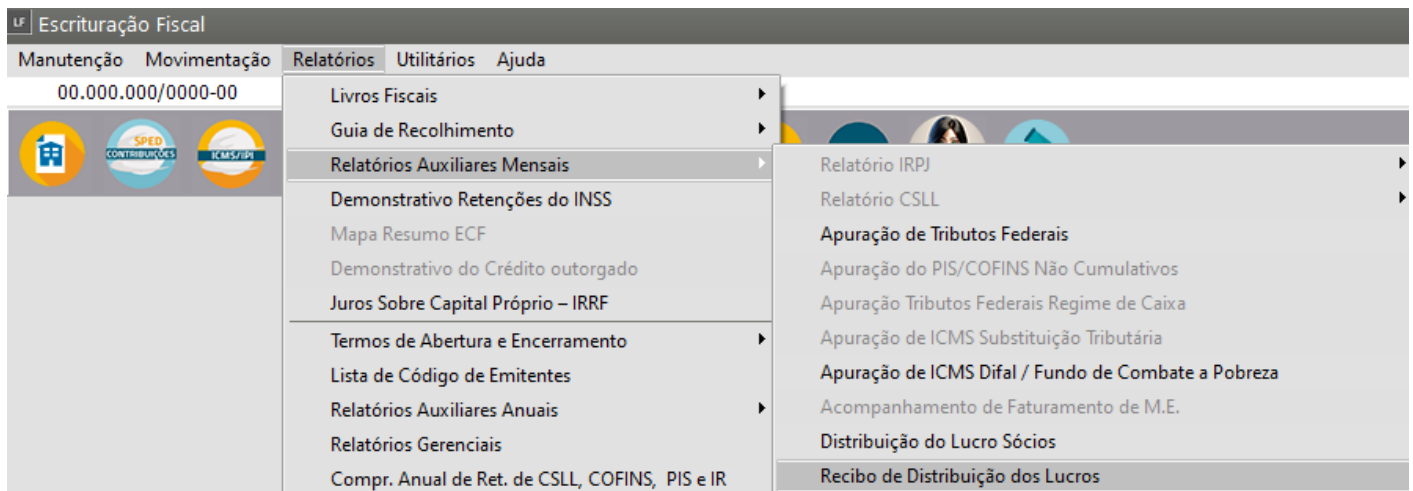
Em seguida será necessário no Menu **Manutenção>Sócio**



Na aba **Identificação>Informações Contratuais**, informar a **data de admissão do Sócio** e o **percentual da participação sobre o Capital Total**

A imagem mostra a tela 'Sócios - Inclusão' de um sistema. No topo, há uma barra com o texto 'UF' e 'Sócios - Inclusão'. Abaixo, há uma barra de navegação com as opções 'Identificação', 'Dados Adicionais', 'Processos' e 'Cooperado'. A aba 'Identificação' está selecionada, e dentro dela, a sub-aba 'Informações Contratuais' está ativa. A tela contém vários campos de entrada e seções. A seção 'Admissão' está destacada com um retângulo vermelho e contém os campos 'Data de Admissão' (com um ícone de calendário), '% Participação sobre Capital Total' (com um spinner) e '% Participação sobre Capital Votante' (com um spinner). Há também uma caixa de seleção para 'Sócio Ostensivo Responsável por Conta de Participação' e um campo para 'Número Processo Trabalhista'. Abaixo, há uma seção 'Representante Legal' com campos para 'Qualificação' e 'CPF do Representante Legal'. Na parte inferior, há uma seção 'Estrangeiro / Imigrante' com campos para 'Data da Chegada', 'Data Naturalização', 'Casado(a) com brasileiro(a)?', 'Filhos brasileiros(as)', 'Condição de ingresso do trabalhador imigrante' e 'Tempo de Residência'. No canto inferior direito, há ícones para ajuda, salvar e imprimir.

Para a emissão do relatório acesse o Menu **Relatórios>Relatórios Auxiliares Mensais>Distribuição do Lucro Sócios**.



Preencha os campos conforme as informações que deseja visualizar. Esse relatório também poderá ser emitido em **gráfico** escolhendo as propriedades do gráfico.

defina:

- Tipo de Formulário (Texto ou Gráfico)
- Período de Referência
- Gera Lançamento para o Livro Caixa - dia do lançamento
- Gerar Gráfico e Propriedades do Gráfico

Peça a impressão, visualização, gerar arquivo ou enviar por email

O Sistema apresentará o Relatório de Distribuição do Lucro aos Sócios

DISTRIBUIÇÃO DO LUCRO AOS SÓCIOS - LUCRO PRESUMIDO

Empresa: EMPRESA MODELO

Data: 27/11/2023

Período: 10/2023

Página: 1

Mês: 10/2023
Rendimento dos Sócios (R\$): 7.272,98

Sócio: Sócio Principal

Valor: 7.272,98 Participação no Capital: 100,00

Total Geral:
Rendimento dos Sócios (R\$): 7.272,98

Em modo gráfico

EMPRESA MODELO

CNPJ:00.000.000/0000-00

Endereço: -

CEP:

IE: 123456

Bairro:

Fone:

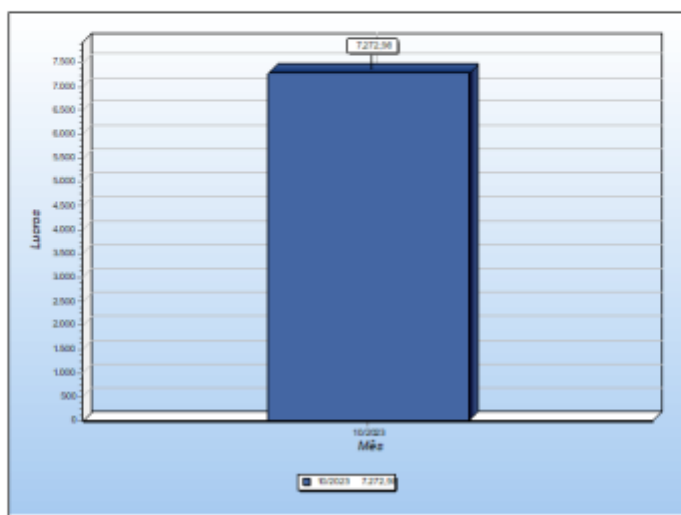
Data: 27/11/2023

Cidade: BELO HORIZONTE - MG

Fax:

Out à Out

DISTRIBUIÇÃO DO LUCRO AOS SÓCIOS - LUCRO PRESUMIDO



Revision #9

Created 16 August 2023 08:36:31 by ProjetosD

Updated 6 November 2024 13:43:08 by ProjetosD