

Caracteres especiais

Caracteres especiais

Essa rejeição irá ocorrer quando alguma informação genérica do XML não foi preenchida corretamente. Existe um conjunto de regras básicas para o preenchimento dos campos da NF-e que devem ser compreendidos, portanto conhecer a estrutura básica da NF-e e os campos existentes vai ajudar a identificar essas falhas e sanar os erros de preenchimento das tags. Estudar o leiaute da NF-e é um requisito essencial!

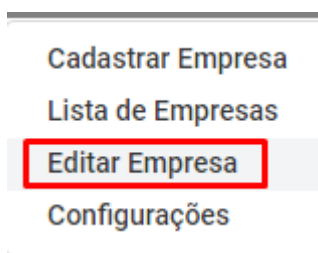
```
<emit>
  <CNPJ>(          - </CNPJ>
  <xNome>          &amp;          </xNome>
  <xFant>          &amp;          </xFant>
  <enderEmit>
    <xLgr>AVENIDA DÜQUE DE CAXIAS</xLgr>
```

Ação Sugerida:

Verificação e remoção da existência de Caracteres Especiais, espaços duplicados, espaço no início ou final de linha

Correção:

Acesse o menu Editar Empresa



Faça a conferência do cadastro (todas as abas), para verificar se existem caracteres especiais cadastrados, em caso afirmativo corrija a informação, excluindo ou substituindo esses espaços e caracteres.

☐ Pessoa Física ☒ Pessoa Jurídica

Cadastro Geral

Informações Fiscais

Informações Adicionais

Servidor De Emails

Responsável

Inscrição Estadual

Informações Gerais

CNPJ ⓘ

17.899.414/0001-05

Consultar CNPJ

Modalidade ⓘ

Única

Razão Social ⓘ

JOAS NEEMIAS DOS SANTOS 02757904523

Nome Fantasia ⓘ

ESPACO MUSICAL

Apelido ⓘ

Telefone Principal ⓘ

(75) 8809-0953

E-mail Principal

Homepage ⓘ

Endereço

Padrão

CEP

44.571-005

Logradouro

RUA SETE DE SETEMBRO

Número

186

Complemento

CASA

Bairro

CENTRO

Cidade

SANTO ANTONIO DE JESUS

UF

BA

Código IBGE ⓘ

3543907

Salvar

Cancelar

Acesse o menu Vendas>Pessoas

ERP

FISCO

Pesquisar

Cadastros

Vendas

Estoque

Financeiro

Cadastros

Movimentos

Produtos

Formas de Pagamento

Pessoas

Informações por Estado

Alíquota ICMS por Estado

Alíquota Simples Nacional

Obs. Plano Fiscal

Obs. Simples Nacional

Orçamentos

Pedidos

Notas Fiscais Eletronica

Inutilizar Nfe's de Venda

Carta de Correção

Recibos



Edite o cadastro do cliente

+ Adicionar Pessoa

+ Adição Expressa

Dicas

Ativos

Arraste um cabeçalho de coluna aqui para agrupar sua coluna					
Opções	Nome	Documento	Telefone	Tipo de Cadastro	
	Cliente	03.649.425/0001-14		Cliente	
	Nome do Cliente Pessoa Física	351.297.650-60		Cliente	

12 itens por página 1 de 1 páginas (2 itens)


Faça a conferência do cadastro (todas as abas), para verificar se existem caracteres especiais cadastrados, em caso afirmativo corrija a informação, excluindo ou substituindo esses espaços e caracteres.

☐ Pessoa Física ☒ Pessoa Jurídica



☒ Cliente ☐ Vendedor ☐ Fornecedor ☐ Transportadora

Cadastro Geral Contatos Cliente

Informações Gerais - Pessoa J

Documento  03.649.425/0001-14 [Consultar CNPJ](#)

Inscrição Estadual Nome/Razão Social Apelido/Nome Fantasia

CNAE  4110700 Atividade Principal Código Suframa 

Telefone Principal E-mail Principal


Endereço

Padrão x +

Tipo de Endereço

CEP Logradouro Número

Complemento Bairro

Cidade UF Código IBGE 

Acesse o menu Vendas>Produtos

Informações Gerais

Código de Produto

1

Descrição

Produto

Unidade de medida

UN - Unidade

TipoProduto (Bloco K)

Mercadoria para Revenda

Volume

0

Código de Barras

5751...

Localização padrão

Localização principal

Pesos (Kg)

PesoBruto

0,000

PesoLiquido

0,000

CNPJ Fabricante

____/____/____

Acesse o menu Vendas>Nota Fiscal Eletrônica

ERP

FISCO

Pesquisar

Cadastros

Vendas

Estoque

Financeiro

Cadastros

Produtos

Formas de Pagamento

Pessoas

Informações por Estado

Alíquota ICMS por Estado

Alíquota Simples Nacional

Obs. Plano Fiscal

Obs. Simples Nacional

Movimentos

Orçamentos

Pedidos

Notas Fiscais Eletronica

Inutilizar Nfe's de Venda

Carta de Correção

Recibos

Edite a nota fiscal que apresentou a rejeição da Sefaz.






Salve a nota, para que o sistema atualize as informações.

+ Adicionar Nota Fiscal

Enviar Danfe e Xml das notas Seleccionadas

Transmitir Nota Fiscal

Arraste um cabeçalho de coluna aqui para agrupar sua coluna

Opções	<input type="checkbox"/>	Status	Destinatário	Nº da Nota Fiscal	Série	Vendedor	Data Cadastro
    	<input type="checkbox"/>	Pendente	Cliente	0	1		08/08/2022

12 itens por página 1 de 1 páginas (1 itens)






Em seguida Selecione a nota e clique no botão Transmitir Nota Fiscal.

+ Adicionar Nota Fiscal

Enviar Danfe e Xml das notas Seleccionadas

Transmitir Nota Fiscal

Arraste um cabeçalho de coluna aqui para agrupar sua coluna

Opções	<input checked="" type="checkbox"/>	Status	Destinatário	Nº da Nota Fiscal	Série	Vendedor	Data Cadastro
    	<input checked="" type="checkbox"/>	Pendente	Cliente	0	1		08/08/2022

12 itens por página 1 de 1 páginas (1 itens)

Se a NF-e estiver corretamente cadastrada, será assinada e validada com sucesso.

Revision #2

Created 3 August 2022 08:15:20 by DesenvolR

Updated 2 June 2023 10:00:09 by ProjetosD