

Falha da análise do elemento ' CPF' com valor

Falha da análise do elemento ' CPF' com valor

Erro: Ao validar Schema do XML: '111.081.068' viola a restrição pattern de '[0-9]{11}'.

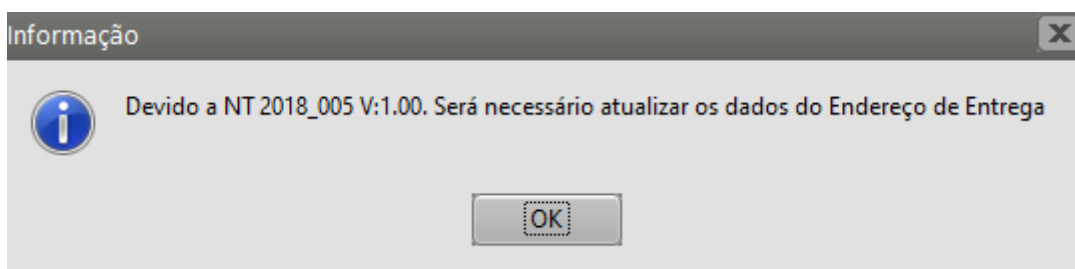
Essa rejeição irá ocorrer quando alguma informação genérica do XML não foi preenchida corretamente. Existe um conjunto de regras básicas para o preenchimento dos campos da NF-e que devem ser compreendidos, portanto conhecer a estrutura básica da NF-e e os campos existentes vai ajudar a identificar essas falhas e sanar os erros de preenchimento das tags. Estudar o leiaute da NF-e é um requisito essencial!

Ação Sugerida:

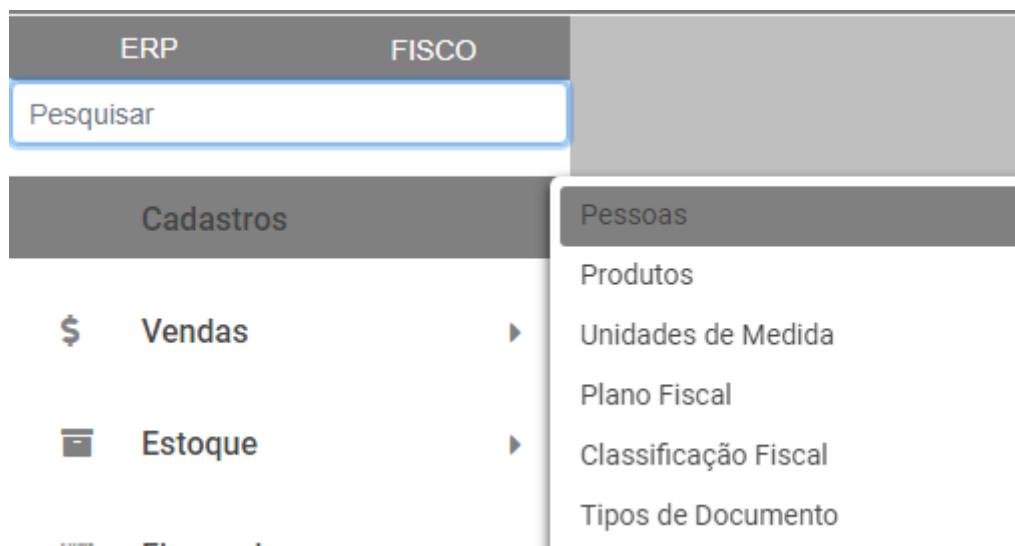
Conferir e completar as informações do Endereço de Entrega do Cliente.

Correção:

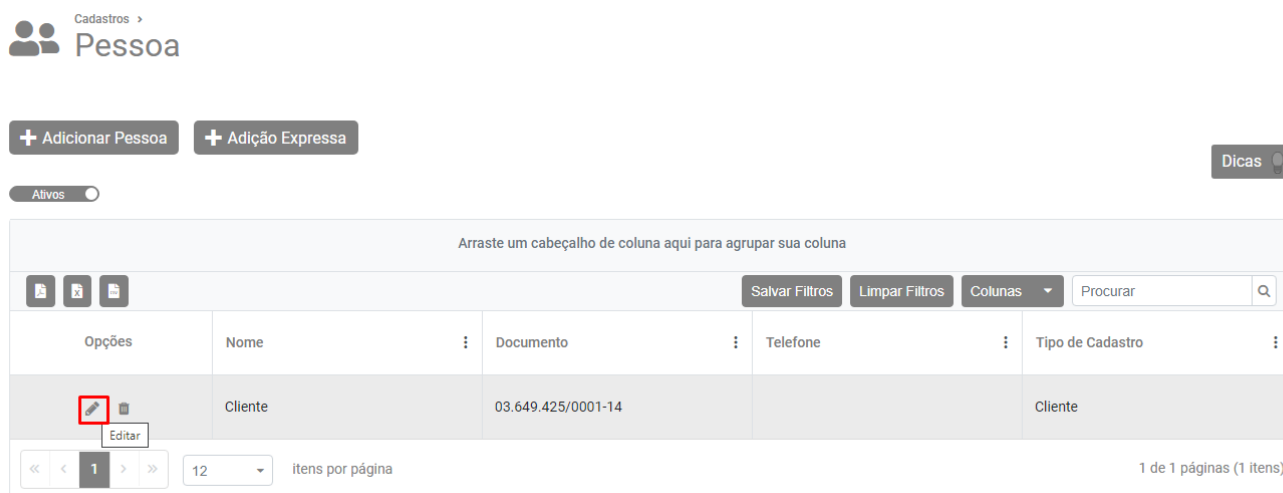
Ao emitir uma NF-e com endereço de entrega informado, caso estejam faltando informações no cadastro, o Sistema apresentará mensagem informando que Será necessário atualizar os dados do Endereço de entrega.



Acesse o menu Cadastros>Pessoas.



Pesquise pelo Cliente (destinatário) da Nota Fiscal Eletrônica e faça edição do cadastro.



Verifique se esse cliente possui Endereço de Entrega cadastrado, em caso afirmativo, faça a conferência e correção das informações (o endereço deverá estar corretamente cadastrado, com todas as informações)

Após as correções, Salve o cadastro.

Cadastro Geral Contatos Cliente

Informações Gerais - Pessoa J

Documento ⓘ
03.649.425/0001-14 Consultar CNPJ

Inscrição Estadual Nome/Razão Social Apelido/Nome Fantasia
 Cliente

CNAE ⓘ Atividade Principal Código Suframa ⓘ
 4110700 Incorporação de empreendimentos imobiliários

Telefone Principal E-mail Principal

Endereço

Padrão x Outros x +

Tipo de Endereço Descrição Endereço
 Entrega Entrega

CEP Logradouro Número

Complemento Bairro

Cidade UF Código IBGE ⓘ

Salvar Cancelar

Em seguida, acesse o menu Vendas>Nota Fiscal Eletrônica, pesquise pela NF-e que foi rejeitada pela Sefaz, edite a nota fiscal e salve novamente seu cadastro (para que as informações sejam atualizadas).

Vendas > Notas Fiscais Dicas ⓘ

+ Adicionar Nota Fiscal + Enviar Danfe e Xmli das notas Selecionadas + Transmitir Nota Fiscal

Arraste um cabeçalho de coluna aqui para agrupar sua coluna


Opções	Status	Destinatário	Nº da Nota Fiscal	Série	Vendedor	Data Cadastro	Total
	Pendente	Cliente	0	1		08/08/2022	R\$ 100,00

« < Editar 12 itens por página 1 de 1 páginas (1 item)

selecione e clique no botão Transmitir Nota Fiscal.

+ Adicionar Nota Fiscal Enviar Danfe e Xml das notas Seleccionadas **Transmitir Nota Fiscal**

Arraste um cabeçalho de coluna aqui para agrupar sua coluna

Opções	Status	Destinatário	Nº da Nota Fiscal	Série	Vendedor	Data Cadastro	Total
	Pendente	Cliente	0	1		08/08/2022	R\$ 100,00

« 1 » 12 itens por página 1 de 1 páginas (1 itens)

Se as informações estiverem corretamente cadastradas a NF-e será assinada e validada com sucesso.

Revision #2

Created 3 August 2022 08:15:12 by DesenvolR

Updated 2 June 2023 10:00:09 by ProjetosD