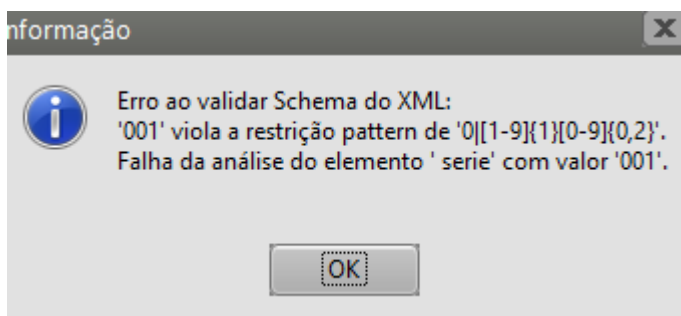


Falha da análise do elemento 'serie' com valor '001'.

Falha da análise do elemento 'serie' com valor '001'.

Ao validar Schema do XML: '001' viola a restrição pattern de '0|[1-9]{1}[0-9]{0,2}'. Falha da análise do elemento 'serie' com valor '001'.



Essa rejeição irá ocorrer quando alguma informação genérica do XML não foi preenchida corretamente. Existe um conjunto de regras básicas para o preenchimento dos campos da NF-e que devem ser compreendidos, portanto conhecer a estrutura básica da NF-e e os campos existentes vai ajudar a identificar essas falhas e sanar os erros de preenchimento das tags. Estudar o leiaute da NF-e é um requisito essencial!

Ação Sugerida:

Conferência da série informada

Correção:

Acesse o menu Vendas>Nota Fiscal Eletrônica



Edite a NFe que apresentou inconsistência no momento de sua autorização

Confira o número da série informada.

Vendas > Notas Fiscais

Identificação Itens Detalhamento Transporte Observações Informações

Informações Gerais

Série	Data Emissão	Data Saída
1	08/08/2022 11:00:24	08/08/2022 11:00:24



CPF/CNPJ/Outros	Destinatário
03.649.425/0001-14	Cliente

Vendedores	CFOP	Desd.	Descrição
Selecione um Vendedor...	6.102	000	Venda

Consumidor final?	Finalidade	Comprador Presente no Estabelecimento?
<input type="radio"/> Sim <input checked="" type="radio"/> Não	<input checked="" type="radio"/> NFe normal <input type="radio"/> NFe complementar <input type="radio"/> NFe de ajuste	Operação presencial

Dados Destinatário

Dados Emitente

 Salvar  Cancelar

Caso a informação esteja incorreta, acesse o menu Configurações

Cadastrar Empresa
Lista de Empresas
Editar Empresa
Configurações

Aba Vendas, sub aba Nota Fiscal, campo Número de série padrão para NF Eletrônica e corrija a informação.

Nota Fiscal

NFe Informações Adicionais

Tipo Ambiente? Homologação

Número de série padrão para NF Eletrônica 1

Último número de Nota Fiscal gerado 0

Utiliza Despesas Acessórias? ☒ NÃO

Somar as Despesas Acessórias ao Total da NF? ☒ NÃO

Somar as Despesas Acessórias à Base do ICMS? ☒ NÃO

Somar as Despesas Acessórias à Base do IPI? ☒ NÃO

Somar as Despesas Acessórias à Base do PIS/COFINS? ☒ NÃO

Somar desconto na composição da base do ICMSRF? ☒ NÃO

Em seguida acesse novamente a Nota Fiscal Eletrônica e edite a nota com inconsistência

Vendas > Notas Fiscais

Dicas

+ Adicionar Nota Fiscal Enviar Danfe e Xml das notas Selecionadas Transmitir Nota Fiscal

Arraste um cabeçalho de coluna aqui para agrupar sua coluna									
Opções	Status	Destinatário	Nº da Nota Fiscal	Série	Vendedor	Data Cadastro	Total		
	Pendente	Cliente	0	1		08/08/2022	R\$ 25,00		

Editar

<< 1 >> 12 itens por página 1 de 1 páginas (1 itens)

Confira se a informação do campo Série foi corrigida e salve a Nota Fiscal eletrônica.

Agora, selecione a NFe e clique no botão Transmitir Nota Fiscal

+ Adicionar Nota Fiscal Enviar Danfe e Xml das notas Seleccionadas **Transmitir Nota Fiscal**

Arraste um cabeçalho de coluna aqui para agrupar sua coluna

Opções	<input checked="" type="checkbox"/>	Status	Destinatário	Nº da Nota Fiscal	Série	Vendedor	Data Cadastro	Total
	<input checked="" type="checkbox"/>	Pendente	Cliente	0	1		08/08/2022	R\$ 25,00

« < 1 > » 12 Itens por página 1 de 1 páginas (1 Itens)

Se todas as informações estiverem corretamente cadastradas a Nota Fiscal Eletrônica será autorizada com sucesso.

Revision #2

Created 3 August 2022 08:15:15 by DesenvolR

Updated 2 June 2023 10:00:09 by ProjetosD