

# O conteúdo do elemento 'ICMSSN202' está incompleto. Esperado: pMVAST, pRedBCST

## Erro Ao validar Schema do XML:

De acordo com o DTD ou o esquema, o conteúdo do elemento ' ICMSSN202' está incompleto. Esperado pMVAST, pREDBCST

Erro ao validar Schema do XML:

De acordo com o DTD ou o esquema, o conteúdo do elemento ' ICMSSN202' está incompleto. Esperado: pMVAST, pRedBCST, {<http://www.portalfiscal.inf.br/nf....>}

Essa rejeição irá ocorrer quando alguma informação genérica do XML não foi preenchida corretamente. Existe um conjunto de regras básicas para o preenchimento dos campos da NF-e que devem ser compreendidos, portanto conhecer a estrutura básica da NF-e e os campos existentes vai ajudar a identificar essas falhas e sanar os erros de preenchimento das tags. Estudar o leiaute da NF-e é um requisito essencial!

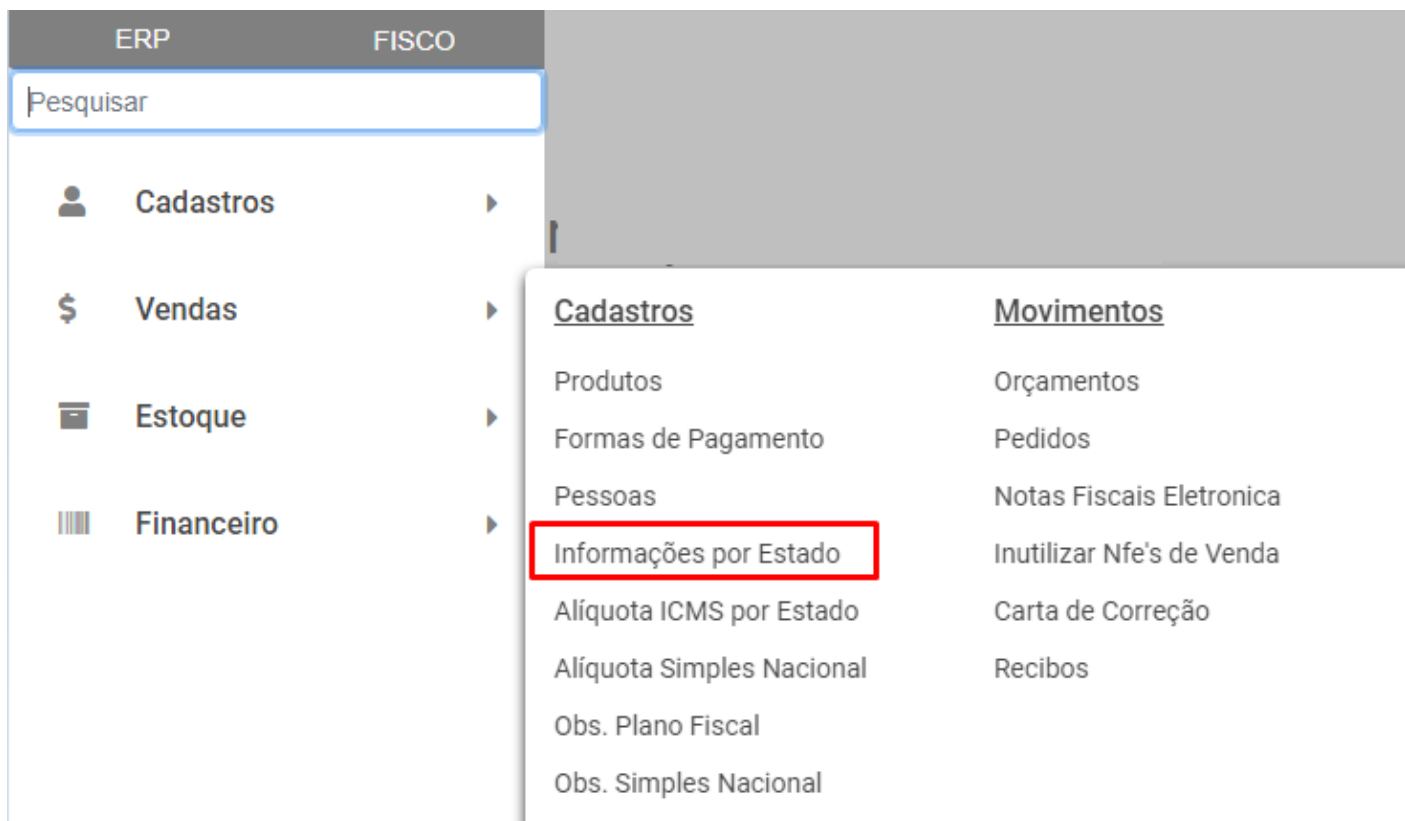
**202 - Tributada pelo Simples Nacional sem permissão de crédito e com cobrança do ICMS por substituição tributária** - Classificam-se neste código as operações que não permitem a indicação da alíquota do ICMS devido pelo Simples Nacional e do valor do crédito, e não estejam abrangidas nas hipóteses dos códigos 103, 203, 300, 400, 500 e 900, e com cobrança do ICMS por substituição tributária.

## Ação Sugerida:

Usando CST 202 porém não está sendo calculada a ST. Cadastrar nas Informações por Estado o Produto que não tem a ST cadastrada.

## Correção:


Acesse o menu Vendas>Informações por Estado



Acesse o botão Adicionar Informações por Estado

## Vendas > Informações Por Estado

Dicas 

 Adicionar Informações Por Estado

Arraste um cabeçalho de coluna aqui para agrupar sua coluna

Salvar Filtros

Limpar Filtros

Colunas

Procurar

Opções	Estado	Produto	NCM	Cfop	Desdobramento	Observação
--------	--------	---------	-----	------	---------------	------------

Não há registros a serem exibidos

12

itens por página

0 de 0 páginas (0 itens)

Em seguida cadastre as informações relativas ao NCM/Geral (caso o cálculo deva ser feito para todos os produtos que tenham aquele NCM em seu cadastro) ou do produto específico caso o cálculo deva ser feito apenas para aquele produto.

Estado

CFOP


Alíquota Interna

CST

Valor do PVV/IVA-ST


**Por Produto** ☒


**Produto**

Localizar Produto 

Encontre o produto...


**Informações**


UF   
Estado...

Plano Fiscal   
Selecione um plano fiscal...

Alíquota Interna no Estado  
0,00

Valor PVV  
R\$ 0,00

Cod. Tributação/CSOSN  Descrição

Código Ncm  Descrição

Observação

Obs. Dif. do ICMS p/ NFe


Valor da Pauta  
R\$ 0,00

Receita GNRE


Salve o cadastro realizado e em seguida acesse o menu Vendas>Nota Fiscal Eletrônica


**ERP** **FISCO**

Pesquisar

 **Cadastros** ▶

**Vendas**

 **Estoque** ▶

 **Financeiro** ▶

Cadastros

Produtos

Formas de Pagamento

Pessoas

Informações por Estado

Alíquota ICMS por Estado

Alíquota Simples Nacional

Obs. Plano Fiscal

Obs. Simples Nacional

Movimentos

Orçamentos

Pedidos

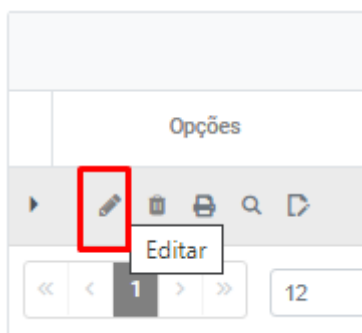
**Notas Fiscais Eletrônica**

Inutilizar Nfe's de Venda

Carta de Correção

Recibos

Edite a Nota Fiscal que apresentou a inconsistência



Em seguida Salve a Nota Fiscal Eletrônica e o Sistema irá retornar para a tela com a listas de notas fiscais cadastrada, selecione a NFe e clique no botão Transmitir Nota Fiscal.



Aguarde o Retorno da Sefaz, se todas as informações estiverem corretamente cadastradas a Nota Fiscal Eletrônica será autorizada.

Revision #3

Created 3 August 2022 08:15:11 by DesenvolR

Updated 2 June 2023 10:00:09 by ProjetosD