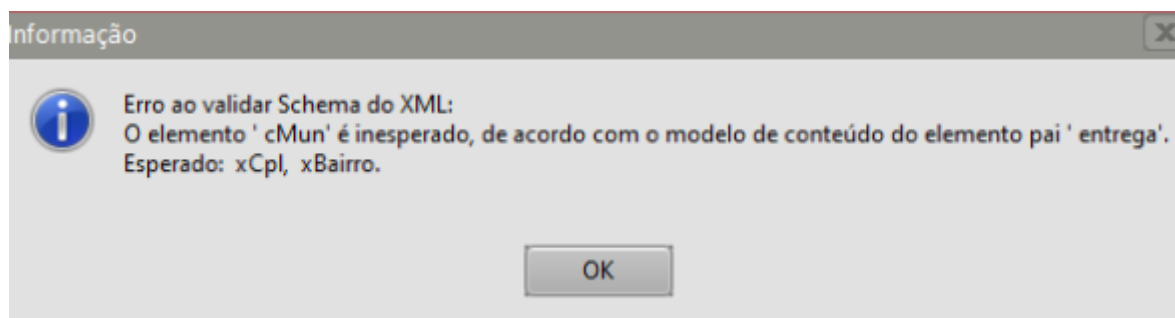


O elemento ' cMun' é inesperado, de acordo modelo de conteúdo do elemento pai 'entrega'. Esperado: xCpl, xBairro.

O elemento ' cMun' é inesperado, de acordo com o modelo de conteúdo do elemento pai ' entrega'. Esperado: xCpl, xBairro.



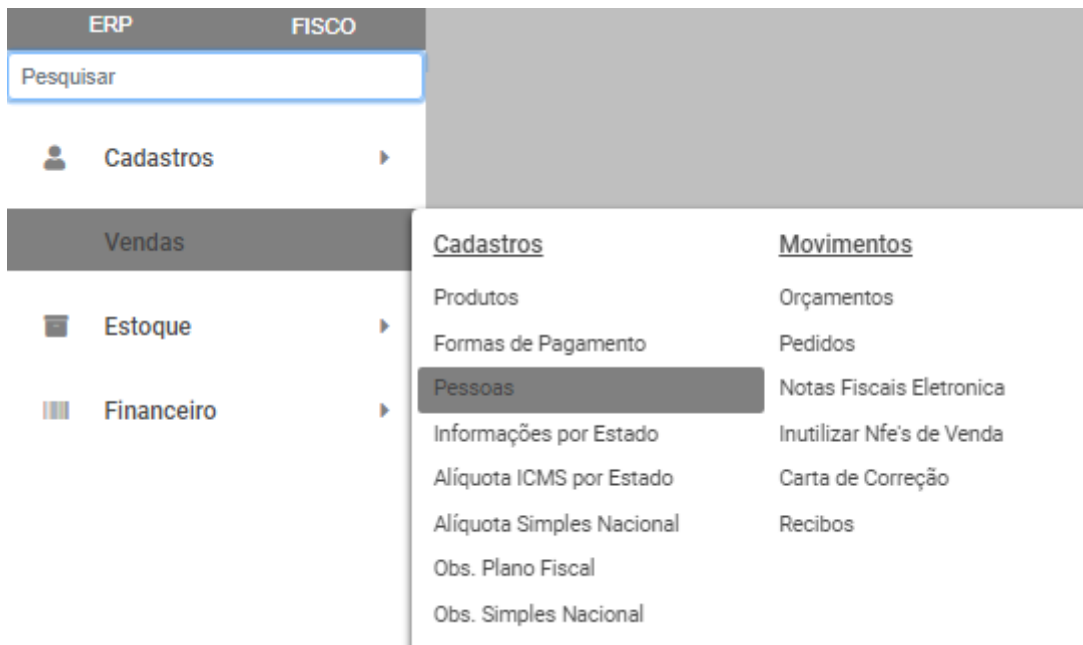
Essa rejeição irá ocorrer quando alguma informação genérica do XML não foi preenchida corretamente. Existe um conjunto de regras básicas para o preenchimento dos campos da NF-e que devem ser compreendidos, portanto conhecer a estrutura básica da NF-e e os campos existentes vai ajudar a identificar essas falhas e sanar os erros de preenchimento das tags. Estudar o leiaute da NF-e é um requisito essencial!

Ação Sugerida

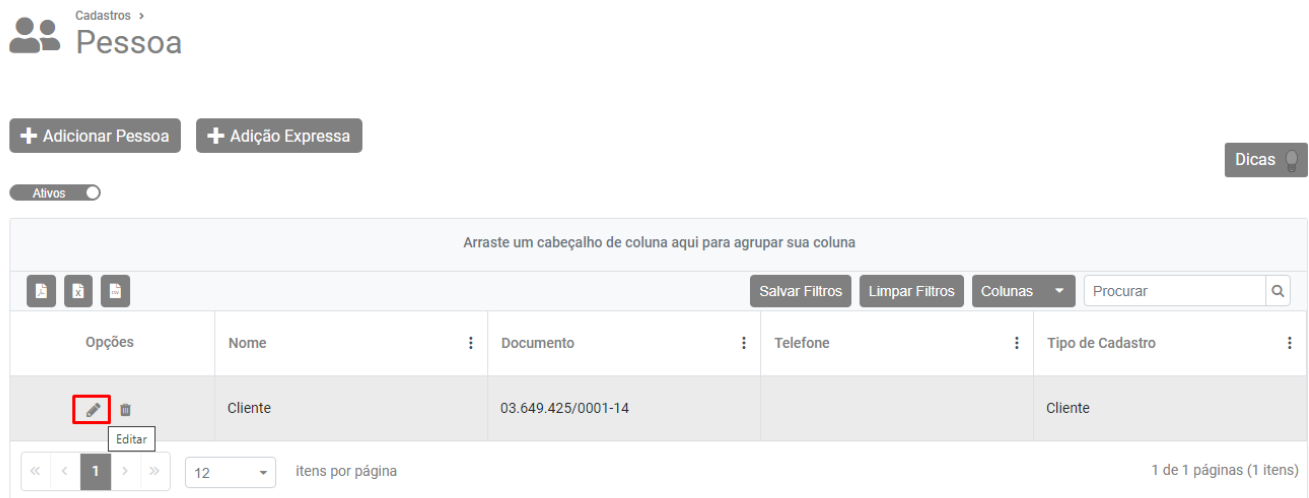
Corrigir o endereço de entrega do Cliente.

Correção:

Acesse o menu Vendas>Pessoas



Pesquise pelo Cliente constante na nota fiscal e edite o seu cadastro



Acesse o campo Endereço e confira o Bairro, Código do Município informado

Faça isso para todos os endereços cadastrado para o cliente.

Após as correções, salve o cadastro do cliente.

☐ Pessoa Física
 ☒ Pessoa Jurídica

☒ Cliente
 ☐ Vendedor
 ☐ Fornecedor
 ☐ Transportadora

Cadastro Geral Contatos Cliente

Informações Gerais - Pessoa J

Documento [?](#)
03.849.425/0001-14 [Consultar CNPJ](#)

Inscrição Estadual Nome/Razão Social Apellido/Nome Fantasia
 Cliente

CNAE [?](#) Atividade Principal Código Suframa [?](#)
 4110700 Incorporação de empreendimentos imobiliários

Telefone Principal E-mail Principal

Endereço

Padrão × +

Tipo de Endereço
 Padrão

CEP Logradouro Número
 15.015-790 RUA GENEROSA BASTOS 2954

Complemento Bairro
 SALA 1 REDENTORA

Cidade UF Código IBGE [?](#)
 SAO JOSE DO RIO PRETO SP 3549805

[Salvar](#) [Cancelar](#)

Agora, acesse o menu Vendas>Nota Fiscal Eletrônica, pesquise pelo numero da NF-e e faça a edição da mesma.

Salve a Nota Fiscal (para que o Sistema atualize as informações que foram alteradas)

Em seguida, selecione a Nota e clique no botão Transmitir Nota Fiscal.

[+ Adicionar Nota Fiscal](#)
[Enviar Danfe e Xml das notas Selecionadas](#)
[Transmitir Nota Fiscal](#)

Arraste um cabeçalho de coluna aqui para agrupar sua coluna

Opções	<input checked="" type="checkbox"/>	Status	Destinatário	Nº da Nota Fiscal	Série	Vendedor	Data Cadastro
<div><div><div><div><div></div><div></div><div></div><div></div><div></div><div></div></div></div><div><input checked="" type="checkbox"/></div></div></div>	Pendente	Cliente	0	1		08/08/2022	

<<

<

1

>

>>

12

itens por página

1 de 1 páginas (1 itens)

Se todas as informações estiverem corretamente cadastradas, a NF-e será assinada e validada com sucesso.

Revision #3

Created 3 August 2022 08:15:16 by DesenvolR

Updated 2 June 2023 10:00:09 by ProjetosD