

# O elemento 'cobr' é inesperado, de acordo com o modelo de conteúdo do elemento pai 'infNFE'

**O elemento 'cobr' é inesperado, de acordo com o modelo de conteúdo do elemento pai 'infNFE'**

**Ao validar Schema do XML: O elemento 'cobr' é inesperado, de acordo com o modelo de conteúdo do elemento pai 'infNFE'.**

Essa rejeição irá ocorrer quando alguma informação genérica do XML não foi preenchida corretamente. Existe um conjunto de regras básicas para o preenchimento dos campos da NF-e que devem ser compreendidos, portanto conhecer a estrutura básica da NF-e e os campos existentes vai ajudar a identificar essas falhas e sanar os erros de preenchimento das tags. Estudar o leiaute da NF-e é um requisito essencial!

## **Ação Sugerida:**

Necessário informar o campo Transporte na aba Dados Transporte da NF-e (Emitente/Destinatário/Terceiros/Sem Frete)

## **Correção:**

Acesse o menu Vendas>Nota Fiscal Eletrônica



Pesquise pela NF-e e faça a edição da mesma.



Em seguida, acesse a aba Transporte e confira todas as informações cadastrada

Corrija as informações que estiverem erradas e em seguida salve a Nota Fiscal Eletrônica.

### Dados Transporte

Modalidade do Frete ⓘ

Contratação do Frete por conta do Remetente (CIF) ▼

Transportadora ⓘ

Selecione uma Transportadora...

CPF/CNPJ ⓘ

...

Contato Transportador ⓘ

Inscrição Estadual/Municipal ⓘ

Inscrição...

Telefone ⓘ

E-mail ⓘ

E-mail...

CEP ⓘ

00.000-000

Logradouro ⓘ

Logradouro...

Número ⓘ

Número...

Complemento ⓘ

Complemento...

Bairro ⓘ

Bairro...

Código IBGE ⓘ

Código IBGE...

Cidade ⓘ

Cidade...

UF ⓘ

Estado... ▼

#### Dados Veículo

RNTRC ⓘ

RNTRC...

Tem reboque? ☒ Não

#### Volumes

Quantia de Volumes ⓘ

0

PesoBruto

0,000

PesoLiquido

0,000

Especie

Marca

Numeração ⓘ

Salvar

Cancelar






Selecione a Nota e clique no botão Transmitir Nota Fiscal.

+ Adicionar Nota Fiscal

Enviar Danfe e Xml das notas Seleccionadas

Transmitir Nota Fiscal

Arraste um cabeçalho de coluna aqui para agrupar sua coluna

Opções	<input checked="" type="checkbox"/>	Status	Destinatário	Nº da Nota Fiscal	Série	Vendedor	Data Cadastro
    	<input checked="" type="checkbox"/>	Pendente	Cliente	0	1		08/08/2022

<< < 1 > >> 12 itens por página 1 de 1 páginas (1 itens)

Se todas as informações estiverem corretamente cadastradas a NFe será autorizada com sucesso.

Revision #2

Created 3 August 2022 08:15:16 by DesenvolR

Updated 2 June 2023 10:00:09 by ProjetosD