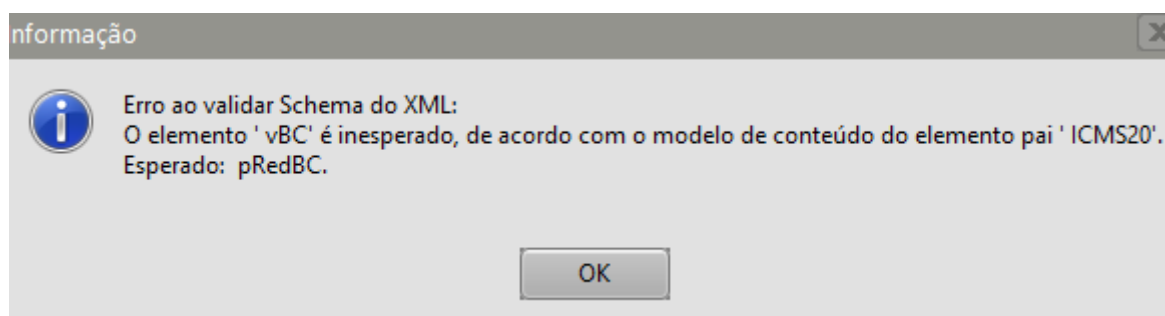


O elemento 'vBC' é inesperado, de acordo o modelo de conteúdo do elemento pai ' ICMS20'. Esperado: pRedBC

O elemento 'vBC' é inesperado, de acordo o modelo de conteúdo do elemento pai ' ICMS20'. Esperado: pRedBC

Essa rejeição irá ocorrer quando alguma informação genérica do XML não foi preenchida corretamente. Existe um conjunto de regras básicas para o preenchimento dos campos da NF-e que devem ser compreendidos, portanto conhecer a estrutura básica da NF-e e os campos existentes vai ajudar a identificar essas falhas e sanar os erros de preenchimento das tags. Estudar o leiaute da NF-e é um requisito essencial!



Ação Sugerida:

Acesse as Informações por Estado e inclua a Redução da Base de Cálculo do ICMS, caso não haja redução na base de cálculo não poderá ser utilizado o Código de Tributação 20

Correção:

Acesse o menu Vendas>Informações por Estado



Informe o produto ou o NCM, o Estado, o CFOP utilizado e o percentual da Redução na Base de Cálculo do ICMS. Salve a informação.

Vendas > Informações Por Estado

Geral

Informações

UF

Plano Fiscal

Alíquota Interna no Estado

Valor PVV

Cod. Tributação/CSOSN

Descrição

Observação

Obs. Dif. do ICMS p/ NFe

Valor da Pauta

Receita GNRE

Reduz Base do ICMSRF ☐

Deduz ICMS calc. ICMSST ☐

TARE ☐

Dif. Parcial ICMS ☐

ICMSRF Suframa ☐

Excluir ICMS da base ICMSST ☐

REIDI ☐

Redução

Red. ICMS %


Red. ICMSRF %

Red. PIS %

Red. COFINS %

Acesse o menu Vendas>Nota Fiscal Eletrônica, pesquise pelo número da NF-e e faça a edição da mesma.

Confirme na aba Informações Fiscais se o Código de Tributação é 20 (**Com redução de base de cálculo**)



Identificação Itens Detalhamento Transporte Observações Informações

Itens

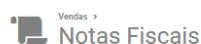
Cód. Produto	Desc. Produto	U.M.	Quantidade	Valor Unitario	Valor Total
1	Produto	UN	1,00	25,00	R\$ 25,00

Adicionar

Exibir Dados: ☐ Fiscal ☒ ICMS ☐ IPI ☐ PIS/COFINS ☐ FCP ☐ Outros

Incid Fiscal	Trib. ICMS	Base ICMS	% ICMS	Val. ICMS	Val. Red. ICMS	Base ICMS ST	Val. ICMS ST	Val. ICMS Subst
0	20	0,00	0,00	0,00	0,00	0,00	0,00	0,00

Salve novamente a nota fiscal e em seguida selecione a mesma no Grid e clique em Transmitir Nota Fiscal.



Dicas

Adicionar Nota Fiscal **Enviar Danfe e Xml das notas Seleccionadas** **Transmitir Nota Fiscal**

Arraste um cabeçalho de coluna aqui para agrupar sua coluna

Opções	Status	Destinatário	Nº da Nota Fiscal	Série	Vendedor	Data Cadastro	Total
<input checked="" type="checkbox"/>	Pendente	Cliente	0	1		08/08/2022	R\$ 25,00

<< 1 >> 12 itens por página 1 de 1 páginas (1 itens)

Se todas as informações estiverem corretamente cadastradas a nota será autorizada com sucesso.

Revision #2

Created 3 August 2022 08:15:16 by DesenvolR

Updated 2 June 2023 10:00:09 by ProjetosD