

Received content of invalid content-type setting: text/html - soap expects "text/xml"

Received content of invalid content-type setting: text/html - soap expects "text/xml"

Essa rejeição irá ocorrer quando alguma informação genérica do XML não foi preenchida corretamente. Existe um conjunto de regras básicas para o preenchimento dos campos da NF-e que devem ser compreendidos, portanto conhecer a estrutura básica da NF-e e os campos existentes vai ajudar a identificar essas falhas e sanar os erros de preenchimento das tags. Estudar o leiaute da NF-e é um requisito essencial!

Ação Sugerida:

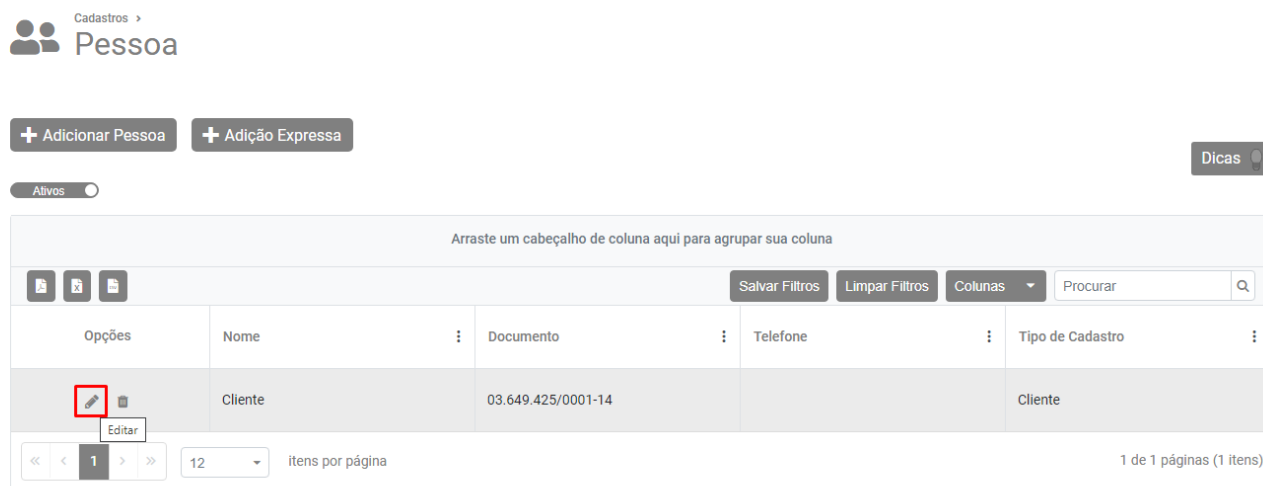
Conferência para verificar se existem caracteres especiais cadastrados no Cliente.

Correção:

Acesse o menu Vendas>Pessoas



Pesquise pelo cliente (destinatário) da nota fiscal que foi rejeitada pela Sefaz e faça a edição do cadastro.



Em seguida, confira o cadastro e verifique se existem caracteres especiais cadastrados indevidamente.

Faça as alterações necessárias (excluindo/substituindo os caracteres especiais) e salve o cadastro.

Cadastro Geral

Contatos

Cliente

Informações Gerais - Pessoa J

Documento ⓘ

03.649.425/0001-14

Consultar CNPJ

Inscrição Estadual

Nome/Razão Social

Cliente

Apelido/Nome Fantasia

CNAE ⓘ

4110700

Atividade Principal

Incorporação de empreendimentos imobiliários

Código Suframa ⓘ

Telefone Principal

E-mail Principal

Endereço

Padrão ×

+

Tipo de Endereço

Padrão

CEP

15.015-790

Logradouro

RUA GENEROSA BASTOS

Número

2954

Complemento

SALA 1

Bairro

REDENTORA

Cidade

SAO JOSE DO RIO PRETO

UF

SP

Código IBGE ⓘ

3549805

Salvar

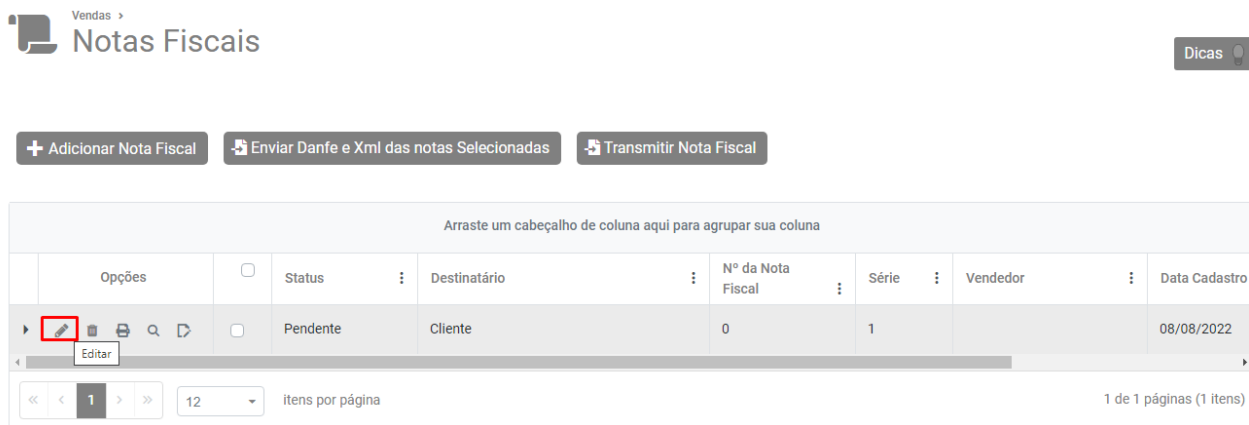
Cancelar

Acesse o menu Vendas>Nota Fiscal Eletrônica



Edite a nota fiscal que foi rejeitada pela Sefaz

E em seguida salve o cadastro da nota.








Selecione a nota fiscal e clique no botão Transmitir Nota Fiscal.

+ Adicionar Nota Fiscal

Enviar Danfe e Xml das notas Seleccionadas

Transmitir Nota Fiscal

Arraste um cabeçalho de coluna aqui para agrupar sua coluna

Opções	<input checked="" type="checkbox"/>	Status	Destinatário	Nº da Nota Fiscal	Série	Vendedor	Data Cadastro
    	<input checked="" type="checkbox"/>	Pendente	Cliente	0	1		08/08/2022

<< < 1 > >> 12 Itens por página 1 de 1 páginas (1 itens)

Se todas as informações estiverem corretamente cadastradas, a NF-e será assinada e validada com sucesso.

Revision #2

Created 3 August 2022 08:15:19 by DesenvolR

Updated 2 June 2023 10:00:09 by ProjetosD