

Rejeição 231: IE do emitente não vinculada ao CNPJ/CPF

Rejeição: 231

Descrição: IE do emitente não vinculada ao CNPJ/CPF

Quando for emitida uma NF-e e a Inscrição Estadual do Emitente (IE) informada não estiver vinculado ao seu CNPJ do mesmo, será retornado a rejeição "231 - IE do emitente não vinculada ao CNPJ/CPF".

Exemplo hipotético:

Foi emitida uma NF-e, por uma empresa que possui duas filiais, cada uma com o seu CNPJ e sua IE. No sistema ERP, por um engano do usuário, os CNPJ de cada unidade foi cadastrado e vinculado a Inscrição Estadual da outra unidade. Nessa situação, a NF-e será rejeitada pelo motivo 231.

Veja regra de validação da Sefaz

1C17-20	55/65	Se informada IE do Emitente: – IE Emitente não vinculada ao CNPJ (se informado CNPJ emitente, tratar Regime Especial de IE Única)	Obrig.	231	Rej.	Rejeição: IE do emitente não vinculada ao CNPJ
---------	-------	--	--------	-----	------	--

Ação sugerida:

Consultar a Inscrição Estadual (IE) no Sintegra ou o Cadastro Centralizado de Contribuinte (CCC)

Correção:

Deve-se consultar o CNPJ do Emitente no SINTEGRA, através do link <http://www.sintegra.gov.br/>

← → ↻ 🏠 ⚠ Não seguro | sintegra.gov.br

📱 Apps 🟡 Primeiros passos 📄 Importado do Firefox 🔑 Login - Central de... 📺 Webinar: Geração d... 🌐 Liberação offline -...



Sistema Integrado de Informações sobre Operações Interestaduais com Mercadorias e Serviços

SINTEGRA

- [Página Inicial](#)
- [Informações Gerais](#)
- [Serviços](#)
- [Links](#)
- [Notícias](#)
- [Críticas e Sugestões](#)
- [Recepção de Arquivos](#)

Cadastro CNPJ
Receita Federal

Cadastro Centralizado de Contribuintes

CADASTROS ESTADUAIS



Escolha uma Unidade da Federação para consulta

- Acre
- Alagoas
- Amapá
- Amazonas
- Bahia
- Ceará
- Distrito Federal
- Espírito Santo
- Goiás
- Maranhão
- Mato Grosso
- Mato Grosso do Sul
- Minas Gerais
- Pará
- Parajba
- Paraná
- Pernambuco
- Piauí
- Rio de Janeiro
- Rio Grande do Norte
- Rio Grande do Sul
- Rondônia
- Roraima
- Santa Catarina
- São Paulo
- Sergipe
- Tocantins
- Suframa

Este site é melhor visualizado na resolução 800x600

Hospedado por **SEFAZ-RS/PROCERGS**

ou no Cadastro Centralizado de Contribuintes através do link <https://dfe-portal.svrs.rs.gov.br/Nfe/Ccc>

VOCÊ ESTÁ AQUI: [Home](#) > [Cadastro Centralizado de Contribuinte](#)

Cadastro Centralizado de Contribuinte (CCC)

UF

Ambiente de Processamento


Dados do Contribuinte

Tipo

CNPJ Contribuinte

Inscrição Estadual

☐ Não sou um robô

 reCAPTCHA

Privacidade Termos

Em seguida, acesse o menu Vendas:>Pessoas

ERP

FISCO

Pesquisar

 **Cadastros** ▶

Vendas

 **Estoque** ▶

 **Financeiro** ▶

Cadastros

Produtos

Formas de Pagamento

Pessoas

Informações por Estado

Alíquota ICMS por Estado

Alíquota Simples Nacional

Obs. Plano Fiscal

Obs. Simples Nacional

Movimentos

Orçamentos

Pedidos

Notas Fiscais Eletronica

Inutilizar Nfe's de Venda

Carta de Correção

Recibos

Pesquise pelo cliente e edite o seu cadastro

Cadastros > Pessoa





+ Adicionar Pessoa

+ Adição Expressa

Dicas

Ativos

Arraste um cabeçalho de coluna aqui para agrupar sua coluna

Opções	Nome	Documento	Telefone	Tipo de Cadastro
 	Cliente	03.649.425/0001-14		Cliente
 	Nome do Cliente Pessoa Física	351.297.650-60		Cliente

<< < 1 > >> 12 itens por página 1 de 1 páginas (2 itens)

Acesse a aba Cadastro Geral e corrija a informação digitada no campo Inscrição Estadual, em seguida salve o cadastro.

Cadastros > Pessoas

☐ Pessoa Física ☒ Pessoa Jurídica

☒ Cliente ☐ Vendedor ☐ Fornecedor ☐ Transportadora

Cadastro Geral Contatos Cliente

Informações Gerais - Pessoa J

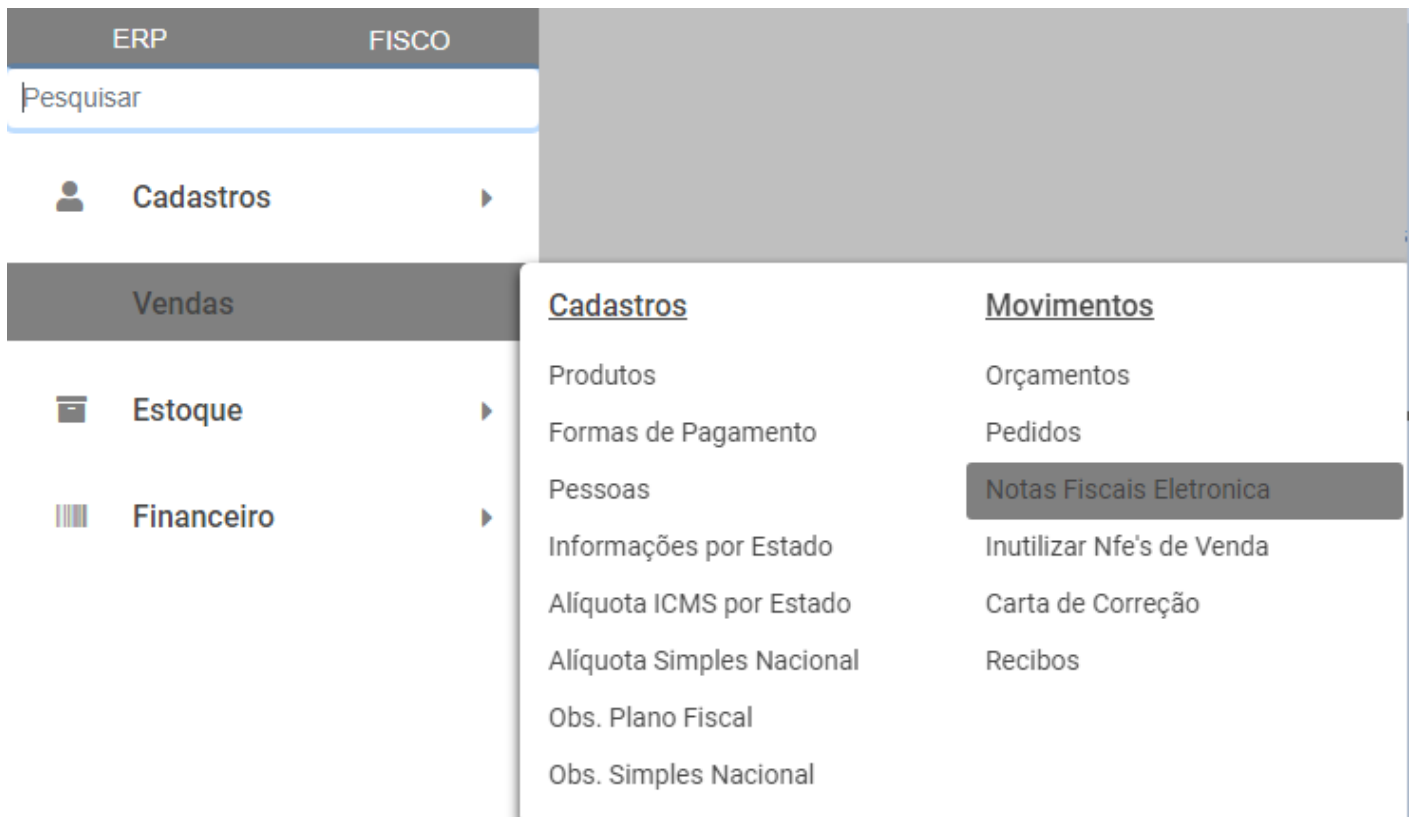
Documento ⓘ
03.649.425/0001-14 Consultar CNPJ

Inscrição Estadual Nome/Razão Social Apelido/Nome Fantasia
Cliente

CNAE ⓘ Atividade Principal Código Suframa ⓘ
4110700 Incorporação de empreendimentos imobiliários

Telefone Principal E-mail Principal

Acesse o menu Vendas>Nota Fiscal Eletrônica



Pesquise pela nota fiscal que foi rejeitada pela Sefaz e faça a edição da mesma (para que o sistema atualize as informações).









Salve a Nota

Selecione a NFe no Grid e clique no botão Transmitir Nota Fiscal

+ Adicionar Nota Fiscal Enviar Danfe e Xml das notas Seleccionadas **Transmitir Nota Fiscal**

Arraste um cabeçalho de coluna aqui para agrupar sua coluna

	Opções	<input checked="" type="checkbox"/>	Status	Destinatário	Nº da Nota Fiscal	Série	Vendedor	Data Cadastro
	    		Pendente	Cliente	0	1		08/08/2022

<< < 1 > >> 12 itens por página 1 de 1 páginas (1 itens)

Se todas as informações estiverem corretamente cadastradas a nota será autorizada com sucesso.

Revision #3

Created 3 August 2022 08:15:21 by DesenvolR

Updated 2 June 2023 10:00:10 by ProjetosD