

Rejeição 324: CNPJ do destinatário já autorizado para download

Rejeição: 324

Descrição: CNPJ do destinatário já autorizado para download

Quando for emitida uma NF-e e o CNPJ do destinatário (Campo: dest / CNPJ - ID: E02) for informado no Grupo de Autorização para obter XML (Campo: autXML / CNPJ - ID: GA02), será retornado a rejeição "324 - CNPJ do destinatário já autorizado para download".

Observação

O grupo autXML poderá ser repetido no XML até 10 vezes. É necessário remover apenas o grupo que contém o CNPJ do destinatário informado, se houver outros, pode mantê-los.

Exemplo:

Foi emitida NF-e com CNPJ do destinatário informado no Grupo de Autorização para obter XML. Nessa situação a NF-e será rejeitada pelo motivo 324.

```
<dest>
  [<CNPJ>9999999999999999</CNPJ>]
  <xNome>Tecnologia</xNome>
  <enderDest>
    <xLgr>Rua 1</xLgr>
    <nro>100</nro>
    <xBairro>Setor Sul</xBairro>
    <cMun>5208707</cMun>
    <xMun>Goiânia</xMun>
    <UF>GO</UF>
    <CEP>74085100</CEP>
    <cPais>1058</cPais>
    <xPais>BRASIL</xPais>
  </enderDest>
  <indIEDest>1</indIEDest>
  <IE>0963233556</IE>
  <IM>InsMun</IM>
</dest>
<autXML>
  [<CNPJ>9999999999999999</CNPJ>]
</autXML>
```

Veja regra de validação da Sefaz:

GA02-20	55/65	Se informada autorização download XML com CNPJ: – Informado CNPJ do destinatário	Obirg.	324	Rej.	Rejeição: CNPJ do destinatário já autorizado para download
---------	-------	---	--------	-----	------	--

Ação Sugerida:

Remover o CNPJ informado na aba Informações Adicionais da NF-e

Correção:

Acesse o menu Vendas>Nota Fiscal Eletrônica

ERP

FISCO

Pesquisar

Cadastros

Vendas

Estoque

Financeiro

Cadastros
Produtos
Formas de Pagamento
Pessoas
Informações por Estado
Alíquota ICMS por Estado
Alíquota Simples Nacional
Obs. Plano Fiscal
Obs. Simples Nacional

Movimentos
Orçamentos
Pedidos
Notas Fiscais Eletronica
Inutilizar Nfe's de Venda
Carta de Correção
Recibos

Edite a Nota Fiscal que apresentou a rejeição na SEFAZ.

Vendas >

Notas Fiscais

Dicas

+ Adicionar Nota Fiscal

Enviar Danfe e Xml das notas Selecionadas

Transmitir Nota Fiscal

Arraste um cabeçalho de coluna aqui para agrupar sua coluna

Opções	Status	Destinatário	Nº da Nota Fiscal	Série	Vendedor	Data Cadastro
	<input type="checkbox"/> Pendente	Cliente	0	1		08/08/2022

Editar

<< 1 >>

12 itens por página

1 de 1 páginas (1 itens)

Em seguida acesse a aba Informações e exclua a informação do campo Autorizados para download do XML.

Vendas > Notas Fiscais

Identificação Itens Detalhamento Transporte Observações **Informações**

Informações Adicionais

Autorizados para Download do XML

Tipo Pessoa
☒ Jurídica ☐ Física

CNPJ

Nome

+ Adicionar

Opções	Documento	Nome
Não há registros a serem exibidos		

Salvar **Cancelar**

Salve a NFe,







Selecione a nota e clique no botão Transmitir Nota Fiscal.

Vendas > Notas Fiscais

Dicas

+ Adicionar Nota Fiscal **Enviar Danfe e Xml das notas Selecionadas** **Transmitir Nota Fiscal**

Arraste um cabeçalho de coluna aqui para agrupar sua coluna

Opções	<input checked="" type="checkbox"/>	Status	Destinatário	Nº da Nota Fiscal	Série	Vendedor	Data Cadastro
     	<input checked="" type="checkbox"/>	Pendente	Cliente	0	1		08/08/2022

<<

<

1

>

>>

12itens por página

1 de 1 páginas (1 itens)

Se todas as informações estiverem corretamente cadastradas a nota fiscal será autorizada com sucesso.

Revision #2

Created 3 August 2022 08:15:22 by DesenvolR

Updated 2 June 2023 10:00:10 by ProjetosD