

# ... Rejeição 790: Operação com Exterior para destinatário Contribuinte de ICMS

**Rejeição:** 790

**Descrição:** Operação com Exterior para destinatário Contribuinte de ICMS

Quando for emitida uma NF-e de Operação com o Exterior (idDest = 3) e o Identificador de Destinatário Estrangeiro (idEstrangeiro) não for informado, será retornado a rejeição "720 - Na operação com Exterior deve ser informada tag idEstrangeiro".

**Ação Sugerida:**

Quando for uma NF-e para fora do País não pode ter nada informado na Inscrição Estadual do Cadastro do Cliente.

**Correção:**

1 - Acesse o menu Manutenção>Clientes>Manutenção, pesquise pelo cliente da NF-e rejeitada pela Sefaz e clique na seta Avança, em seguida verifique se foi informada Inscrição Estadual para esse Cliente, em caso afirmativo, exclua a informação pois o Destinatário Estrangeiro não deve ter Inscrição Estadual cadastrada.

vd Clientes - Inclusão

Identificação Contatos Telefones / Observações Localização Dados Complementares/Referências Cobrança/Entrega Vendedores

**Identificação**

☒ Pessoa Jurídica  
☐ Pessoa Física

Tipo  
☐ CNPJ  
☐ CPF  
☒ Outro

CNPJ 1 00.000.000/0000-00

Inscrição Municipal

Razão Social

Nome Fantasia

Data do Cadastro 06/06/2022

**Inscrição Estadual** Código Suframa Dt. Início Ativ.

☐ Não Contribuinte do ICMS mesmo que tenha Inscrição Estadual  
☐ Não aplica isenção de ICMS para contribuinte Suframa

Cód. Atividade Nome

Contato

☐ É optante do Simples Nacional?

0 - Não é obra de construção civil ou não está sujeita a matrícula de obra;

☐ Empresa é de Economia Mista, Pública ou Sociedade onde a União detém maioria das ações.

**Integração Contábil**

Conta Contábil

Adiantamento de Clientes

**Situação**

☒ Ativo  
☐ Inativo

**Classificação**

☐ Ótimo  
☒ Bom  
☐ Ruim

**Grupo de Clientes**


Código

2 - Em seguida acesse a aba Localização e verifique se o Estado informado para o cliente é XX

vd Clientes - Inclusão

Identificação | Contatos | Telefones / Observações | **Localização** | Dados Complementares/Referências | Cobrança/Entrega | Vendedores

**Localização**

CEP:  

Endereço:

Código da Cidade:  Cidade:  Estado: **XX** Região:

Complemento:  Bairro:

País:  Caixa Postal:  Tempo de residência:  ☐ Casa própria

Telefone:  Fax:  Homepage:



E-mail:  ☒ Enviar informações por e-mail.

E-mail 2:

**Transportadora/Redespacho**

Código	Nome	Código	Nome
<input type="text" value="..."/>	<input type="text"/>	<input type="text" value="..."/>	<input type="text"/>

?

Em seguida acesse o menu Movimentação>Nota Fiscal Eletrônica>Manutenção, pesquise pela NF-e que apresentou a rejeição, edite a Nota, busque novamente pelo cliente (para que seja feita atualização das informações que foram alteradas em seu cadastro), salve a NF-e, gere um novo XML e faça o envio para a Sefaz.

Revision #2

Created 3 August 2022 08:15:29 by DesenvolR

Updated 2 June 2023 10:00:09 by ProjetosD