

Viola a restrição minlength de 2 / Falha da análise do elemento xlgr com valor

Viola a restrição minlength de 2 / Falha da análise do elemento xlgr com valor

Essa rejeição irá ocorrer quando alguma informação genérica do XML não foi preenchida corretamente. Existe um conjunto de regras básicas para o preenchimento dos campos da NF-e que devem ser compreendidos, portanto conhecer a estrutura básica da NF-e e os campos existentes vai ajudar a identificar essas falhas e sanar os erros de preenchimento das tags. Estudar o leiaute da NF-e é um requisito essencial!

Ação Sugerida:

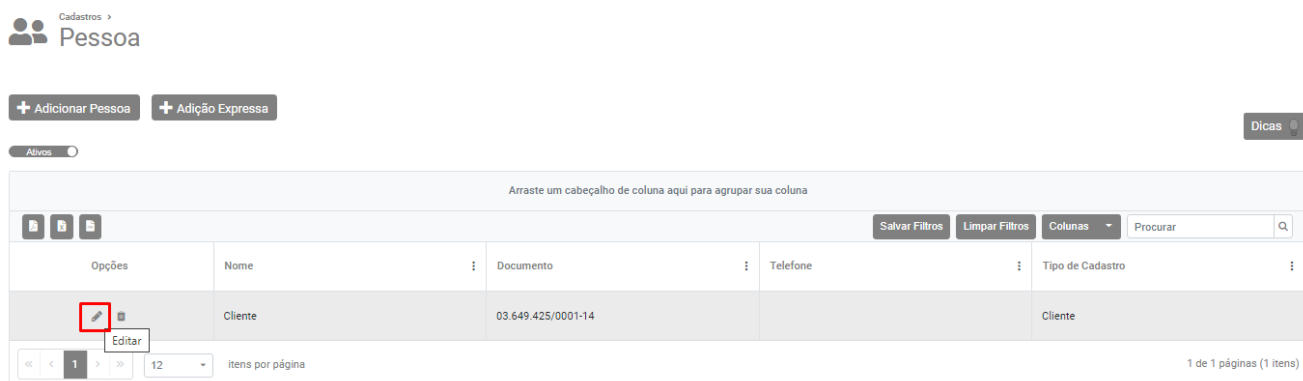
Preencher endereço do Cliente e de entrega

Correção:

Acesse o menu Vendas>Pessoas



Pesquise pelo Cliente/Destinatário da Nota Fiscal Eletrônica



Faça a edição do cadastro do cliente

Confira todas as informações cadastradas no Campo Endereço (de todos os endereços cadastrados para o cliente, padrão, entrega, cobrança, faturamento, outros, etc)

Faça as correções necessárias e salve o cadastro.

Informações Gerais - Pessoa J

Documento ⓘ

03.649.425/0001-14

Consultar CNPJ

Inscrição Estadual

Nome/Razão Social

Apelido/Nome Fantasia

Cliente

CNAE ⓘ

4110700

Atividade Principal

Incorporação de empreendimentos imobiliários

Código Suframa ⓘ

Telefone Principal

E-mail Principal

Endereço

Padrão x

+

Tipo de Endereço

Padrão

CEP

15.015-790

Logradouro

RUA GENEROSA BASTOS

Número

2954

Complemento

SALA 1

Bairro

REDENTORA

Cidade

SAO JOSE DO RIO PRETO

UF

SP

Código IBGE ⓘ

3549805

Em seguida acesse o menu Vendas>Nota Fiscal Eletrônica

Edite a nota fiscal eletrônica que foi rejeitada pela Sefaz e salve (para que o sistema atualize as informações)



Vendas >

Notas Fiscais


Dicas ⓘ

+ Adicionar Nota Fiscal

Enviar Danfe e Xml das notas Selecionadas

Transmitir Nota Fiscal

Arraste um cabeçalho de coluna aqui para agrupar sua coluna

	Opções	<input checked="" type="checkbox"/>	Status	Destinatário	Nº da Nota Fiscal	Série	Vendedor	Data Cadastro
		<input checked="" type="checkbox"/>	Pendente	Cliente	0	1		08/08/2022






12 itens por página 1 de 1 páginas (1 itens)

Selecione a NFe e clique no botão Transmitir Nota Fiscal

Vendas > Notas Fiscais Dicas

+ Adicionar Nota Fiscal Enviar Danfe e Xml das notas Seleccionadas **Transmitir Nota Fiscal**

Arraste um cabeçalho de coluna aqui para agrupar sua coluna

Opções	<input checked="" type="checkbox"/>	Status	Destinatário	Nº da Nota Fiscal	Série	Vendedor	Data Cadastro
    	<input checked="" type="checkbox"/>	Pendente	Cliente	0	1		08/08/2022

<< < 1 > >> 12 itens por página 1 de 1 páginas (1 itens)

Se todas as informações estiverem corretamente cadastradas, a NF-e será assinada e validada com sucesso.

Revision #2

Created 3 August 2022 08:15:18 by DesenvolR

Updated 2 June 2023 10:00:09 by ProjetosD