


Cadastro das Partes do Corpo Atingidas


<https://www.youtube.com/embed/xc61PhPuDPE>

O cadastro de **Partes do Corpo Atingida** já está realizado no Sistema e para visualizá-lo acesse o menu **Manutenção>Tabelas>Parte do Corpo Atingida>Manutenção**;


nd or type unknown

Clique na seta Avança e você irá visualizar as **Partes do Corpo Atingida** previamente cadastrada no Sistema.

nd or type unknown


nd or type unknown

Verifique se a parte do corpo que você precisa utilizar está cadastrada. Se você precisar cadastrar, clique no botão Novo

nd or type unknown

É importante salientar que o novo cadastro deve seguir o que for determinado pela **Legislação Vigente**, caso contrário ao enviar a [CAT](#) para o eSocial a mesma será rejeitada.

Informe o **Código e a Descrição**.

nd or type unknown

Veja também os Itens:

- [Cadastrando CAT \(Comunicação de Acidente de Trabalho\) emitida](#)
 - [Imprimindo a CAT \(Comunicação de Acidente de Trabalho\)](#)
 - [Cadastro da CAT \(Comunicação de Acidente de Trabalho\)](#)
 - [Impressão da CAT \(Comunicação de Acidente de Trabalho\)](#)
 - [Inconsistência e Erros ao enviar o S2210 \(Comunicação de Acidente de Trabalho\) para o Portal do eSocial](#)
-

Revision #8

Created 11 July 2023 17:36:14 by ProjetosD

Updated 2 December 2025 12:25:38 by ProjetosD