

Cadastro de Fatores de Risco (Agente Nocivo)

https://www.youtube.com/embed/s-rATyP_wt4

De acordo com o **art. 266 da Instrução Normativa nº 77/15**, as empresas são obrigadas a preencher e entregar o **formulário PPP**, de forma individualizada, aos trabalhadores que laborem **expostos a agentes nocivos químicos, físicos, biológicos ou associação de agentes prejudiciais à saúde ou à integridade física**, ainda que não presentes os requisitos para fins de caracterização de atividades exercidas em condições especiais, seja pela eficácia dos equipamentos de proteção, coletivos ou individuais, seja por não se caracterizar a permanência.

No **formulário do PPP, campo 15 - Exposição a fatores de risco** deve ser informada a exposição do trabalhador a fatores de riscos ambientais/Agentes Nocivos, por período, ainda que estejam neutralizados, atenuados ou exista proteção eficaz, mas em nenhum momento solicita a informação de trabalho permanente e/ou intermitente.

image.png and or type unknown

Contudo, para o trabalhador fazer jus ao benefício, será necessário comprovar o trabalho permanente com exposição aos agentes nocivos, químicos, físicos, biológicos ou a associação de agentes prejudiciais à saúde ou à integridade física.

São 6 os gêneros de Fatores de Riscos:


1. **Agentes Químicos:** Incluem substâncias tóxicas, como pesticidas, metais pesados (mercúrio, chumbo), solventes industriais, entre outros produtos químicos que podem causar envenenamento, câncer, danos aos órgãos e outros problemas de saúde.
2. **Agentes Biológicos:** Envolvem organismos vivos, como bactérias, vírus, fungos e parasitas, que podem causar infecções, doenças e outras condições prejudiciais à saúde.
3. **Agentes Físicos:** Incluem fatores como radiação (ionizante e não ionizante), ruído excessivo, temperaturas extremas (calor ou frio), vibração, entre outros, que podem causar lesões físicas ou doenças ocupacionais.
4. **Agentes Ergonômicos:** Envolvem condições de trabalho que podem causar estresse físico ou lesões devido a movimentos repetitivos, posturas inadequadas, levantamento de peso, entre outros.
5. **Agentes Psicológicos:** Fatores como estresse, assédio, sobrecarga de trabalho e outras condições que podem afetar a saúde mental e emocional das pessoas.

6. **Agentes Mecânicos:** Relacionados a equipamentos e máquinas que podem causar acidentes e lesões físicas, como cortes, esmagamentos, quedas e outros tipos de acidentes de trabalho.

No ponto, os dois últimos (“4” e “5”) possuem indicação facultativa.


1º Passo) Cadastrar os Fatores de Risco/Agentes Nocivos

Para [cadastrar os Agentes Nocivos](#) acesse o menu **Manutenção>Tabelas>[Agentes Nocivos>Cadastra](#)**


nd or type unknown

- **Aba Detalhes do [Agente Nocivo](#)**


a) Procure pelo Código para eSocial;

nd or type unknown

b) Defina Uma Descrição para o [Agente Nocivo](#):

nd or type unknown

c) Defina se o Critério de Avaliação é Quantitativo ou Qualitativo;

nd or type unknown

d) Defina a Intensidade da Exposição (pode ser decimal);

Observação:


Se em sua empresa o mesmo [agente nocivo](#) tem intensidades diferentes dependendo do departamento da empresa (por exemplo), será necessário [cadastrar um agente nocivo](#) para cada intensidade;

nd or type unknown

e) O campo Limite de Tolerância ficará habilitado dependendo do Código (eSocial) definido e se o critério de avaliação for quantitativo;

nd or type unknown

f) Em seguida defina se o Tipo de [Agente Nocivo](#) é **Químico, Físico, Biológico, Ergonômico ou Mecânico;**

nd or type unknown

g) Informe a **Unidade de Medida**;

image.png

h) Digite a **Técnica utilizada para medição**;

image.png

- Aba **EPC/EPI**

a) Defina se a empresa utiliza **EPC (Equipamento de Proteção Coletivo)**;

image.png

Se for definido **2-Implementa** - indique se o **EPC** é **Eficaz na neutralização dos riscos ao trabalhador**;

image.png

b) Defina se a empresa utiliza **EPI (Equipamento de Proteção Individual)**;

image.png

Se for definido **2-Utilizado**, indique se o **EPI** é **Eficaz na neutralização dos riscos ao trabalhador**;

image.png

c) Em seguida, acesse o **botão "Novo"**, para cadastrar os **EPI** utilizados pela empresa, com o objetivo de neutralizar aquele **agente nocivo**;

image.png

image.png

Observação: Deverão ser cadastrados **todos** os **EPI** utilizado pelos **funcionários** para neutralizar aquele **agente nocivo**

Salve o Cadastro:

image.png

2º Passo) Cadastrar as Condições Ambientais do Trabalhador

Para realizar o vínculo entre o **funcionário** e o **agente nocivo** que o mesmo está exposto, acesse o menu **Movimentação > Funcionários > Condições Ambientais do Trabalho-Agentes**

[Nocivos](#) > Cadastra

image.png and or type unknown

- **Aba [Funcionário](#)**

Defina o [código do Funcionário](#), a data a partir de quando o [Funcionário](#) trabalha exposto a este [Agente Nocivo](#), a descrição será preenchida automaticamente se na [função](#) do [Funcionário](#) estiver com o campo cadastrado, Local ambiente de Trabalho, Setor.

image.png and or type unknown

- **Aba [Agentes Nocivos](#)**

Clique no ícone '**Novo**';

image.png and or type unknown

Defina qual é o [agente nocivo](#), já cadastrado anteriormente, que o [Funcionário](#) está exposto;

image.png and or type unknown

Com essa informação cadastrada, internamente já sabemos se o [funcionário](#) utiliza [EPC e EPI](#), em caso afirmativo, sabemos também qual o [EPI](#) utilizado por ele (esse cadastro foi feito anteriormente)

Observação: Deverão ser cadastrados todos os [agentes nocivos](#) a que o [funcionário](#) está exposto

- **Aba [Responsável](#)**

Clique no **Botão "Novo"**;

image.png and or type unknown

Observação: Se ao clicar no **botão Novo**, o Sistema não apresentar a relação de Responsáveis cadastrados é porque você não preencheu todas as informações do Responsáveis, acesse o menu **Manutenção>Tabelas>Responsáveis>Manutenção** e complete o cadastro, antes de informá-lo na aba [Responsável](#) - **Não cadastre novamente o mesmo responsável para não ficar em duplicidade.**

image.png and or type unknown

Em seguida, se houver, digite as **Observações Complementares** referentes aos registros ambientais:

image.png
Image content or type unknown

3º Passo) Emitir o PPP Eletrônico (Perfil Profissiográfico Previdenciário Eletrônico).

Este documento **traz os dados informados pela empresa sobre as [condições de trabalho](#) e de exposição a [agentes](#) prejudiciais à saúde do colaborador**

Quando você acessar o menu **Relatórios>Perfil Profissiográfico Previdenciário**, as informações cadastradas serão impressas no campos 15 - Exposição a Fatores de Riscos;

image.png
Image content or type unknown

image.png
Image content or type unknown

Veja também os Itens:

- [Cadastrando Funcionários](#)
- [Cadastrando Exposição a Riscos Ambientais para Funcionários](#)
- [Cadastrando Histórico Funcional](#)
- [Cadastro de Condições Ambientais do Trabalho Automático para Funcionários](#)
- [Vínculo da NR 06 e NR 09 com os Funcionários](#)
- [Importando dados do Cadastro de Funcionários](#)
- [Cadastro de Funcionários](#)
- [Cadastro do Histórico Funcional](#)
- [Vinculando Funcionários as NR 06 e NR 09](#)
- [Exibir Funcionários com Exames Médicos a Vencer](#)

Revision #19

Created 11 July 2023 17:30:59 by ProjetosD

Updated 30 December 2025 12:33:29 by ProjetosD