

Impressão da CAT

(Comunicação de Acidente de Trabalho)

Veja também os Itens:

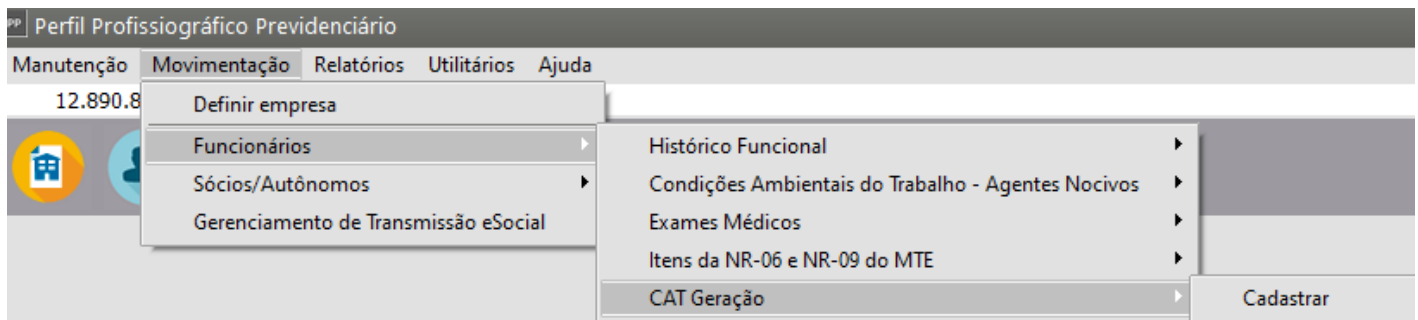
- [Cadastrando CAT \(Comunicação de Acidente de Trabalho\) emitida](#)
- [Imprimindo a CAT \(Comunicação de Acidente de Trabalho\)](#)
- [Cadastro da CAT \(Comunicação de Acidente de Trabalho\)](#)
- [Impressão da CAT \(Comunicação de Acidente de Trabalho\)](#)
- [Inconsistência e Erros ao enviar o S2210 \(Comunicação de Acidente de Trabalho\) para o Portal do eSocial](#)

Informações sobre as Comunicações de Acidente do Trabalho registradas pela empresa na Previdência Social, nos termos do art. 22 da Lei nº 8.213, de 1991, do art. 169 da CLT, do art. 336 do RPS, aprovado pelo Dec. nº 3.048, de 1999, do item 7.4.8, alínea "a" da NR-07 do MTE e dos itens 4.3.1 e 6.1.2 do Anexo 13-A da NR-15 do MTE, disciplinado pela Portaria MPAS nº 5.051, de 1999, que aprova o Manual de Instruções para Preenchimento da CAT.

A comunicação de acidente de trabalho, também conhecido como CAT, é um documento indispensável para o trabalhador que sofreu um acidente de trabalho, de trajeto ou, ainda, é diagnosticado com uma doença ocupacional ou profissional. Esse documento tem a finalidade de constatar a ocorrência do acidente ou da doença relacionado ao trabalho e, assim, garantir os devidos direitos trabalhistas e previdenciários ao empregado.

Antes da Impressão, é necessário realizar o procedimento abaixo.

Para cadastrar as CATs, acesse o menu **Movimentação>Funcionários>CAT Geração>Cadastra;**



Aba Principal - informe:

- data e hora do Acidente
- Data do ultimo dia trabalhado
- Horas trabalhadas e se houve afastamento
- Filiação com a empresa
- O número da CAT será fornecido pelo eSocial no retorno do envio do evento
- Número da CAT: No formato XXXXXXXXXXX-X/XX. Os dois últimos caracteres correspondem a um número seqüencial relativo ao mesmo acidente, identificado por NIT, CNPJ e data do acidente.
- Tipo CAT (Inicial, Reabertura ou Comunicação de Óbito) -
- Tipo de Acidente (Típico, Doença ou Trajeto)
- Código da Situação geradora do Acidente ou da doença profissional
- [Responsável pela emissão da CAT](#)
- Óbito (o campo só estará habilitado se no Tipo for definido Comunicação de Óbito)
- Se houve comunicação com a Polícia

Comunicação de Acidente de Trabalho - Inclusão

Principal | Endereço do Acidente | Detalhamento | Observações | Testemunhas

Funcionario
Codigo: 5 Nome: Funcionario

Informações do Acidente
Data do Acidente: Ult. dia de trabalho: Hora do Acidente:
Horas Trabalhadas: Houve Afastamento: ☐

Filiação
☒ Empregado
☐ Trab. Avulso
☐ Seg. Especial
☐ Médico residente

Info. CAT
Numero de CAT: Nr. Últ. CAT ref. ao mesmo acidente:
Tipo de Acidente: ☐ 1 - Típico ☐ 2 - Doença ☐ 3 - Trajeto
Código da situação geradora do acidente ou da doença profissional:
CAT Emitida Por: ☒ Empregador ☐ Ordem Judicial ☐ Órgão Fiscalizador
☐ Houve comunicação com a Policia

Tipo CAT
☒ Inicial ☐ Reabertura ☐ Comunicação de Óbito

Óbito
☐ Houve Óbito
Data do Óbito:

Aba Endereço do Acidente - informe:

- Tipo de Logradouro
- Descrição do Logradouro
- Número do Logradouro
- Complemento
- Código Postal
- [Código do Município](#)
- UF
- Bairro
- CEP
- País
- Identificação do Local
- Tipo do Local
- Descrição do Local

Comunicação de Acidente de Trabalho - Inclusão

Principal | Endereço do Acidente | Detalhamento | Observações | Testemunhas

Endereço

Tipo Logradouro Desc. Logradouro Num. Logradouro

Complemento Cod. Postal Cod. Município UF

Bairro CEP País

Identificação do Local

Tipo de Inscrição Num. Inscrição

☒ CNPJ
☐ CAEPF
☐ CNO

Tipo do Local Desc. Local

☒ Estabelecimento no Brasil
☐ Estabelecimento no Exterior
☐ Estabelecimento de Terceiros
☐ Via Pública
☐ Área Rural
☐ Embarcação
☐ Outros

Save Icon | Print Icon

Aba Detalhamento - Informe:

- Unidade de Atendimento
- Código do Médico
- Lateralidade
- [Código da parte do corpo atingida](#)
- [Código do Agente Causador](#)
- [Descrição da Lesão](#)
- Descrição complementar
- Diagnóstico Provável
- Dados do Atendimento

Comunicação de Acidente de Trabalho - Inclusão

Principal | Endereço do Acidente | Detalhamento | Observações | Testemunhas

Emitente
Unidade de Atendimento
Cod. Medico

Parte Atingida
Lateralidade
☒ Não Aplicavel
☐ Esquerda
☐ Direita
☐ Ambas

Cod. Parte Atingida
Cod. Agente Causador

Lesão
Descrição Lesão
Descrição Complementar
Diagnostico Provável

Info. do Atendimento
 Data Hora Duração do Tratamento Cod. CID
 : ☐ Internação

Save icon | Print icon

Aba Observações - Informe:

- Observação de Atestado
- Observação de CAT

Comunicação de Acidente de Trabalho - Inclusão

Principal | Endereço do Acidente | Detalhamento | Observações | Testemunhas

Observação de Atestado

Observação de CAT

Save | Cancel

Aba Testemunhas - Informe:

- Dados da Testemunha 1
- Dados da Testemunha 2

Comunicação de Acidente de Trabalho - Inclusão

Principal | Endereço do Acidente | Detalhamento | Observações | Testemunhas

Tesmunha 1



Nome Telefone

Endereço Bairro CEP Município UF

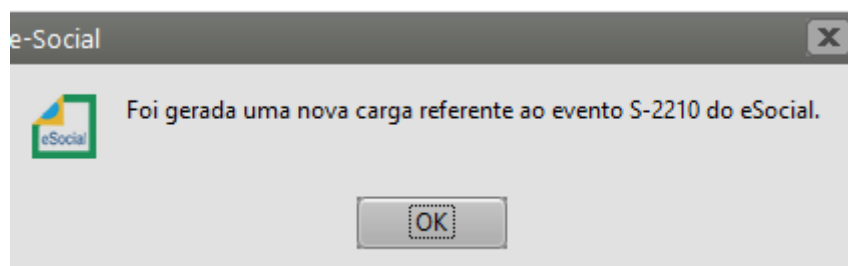
Tesmunha 2

Nome Telefone

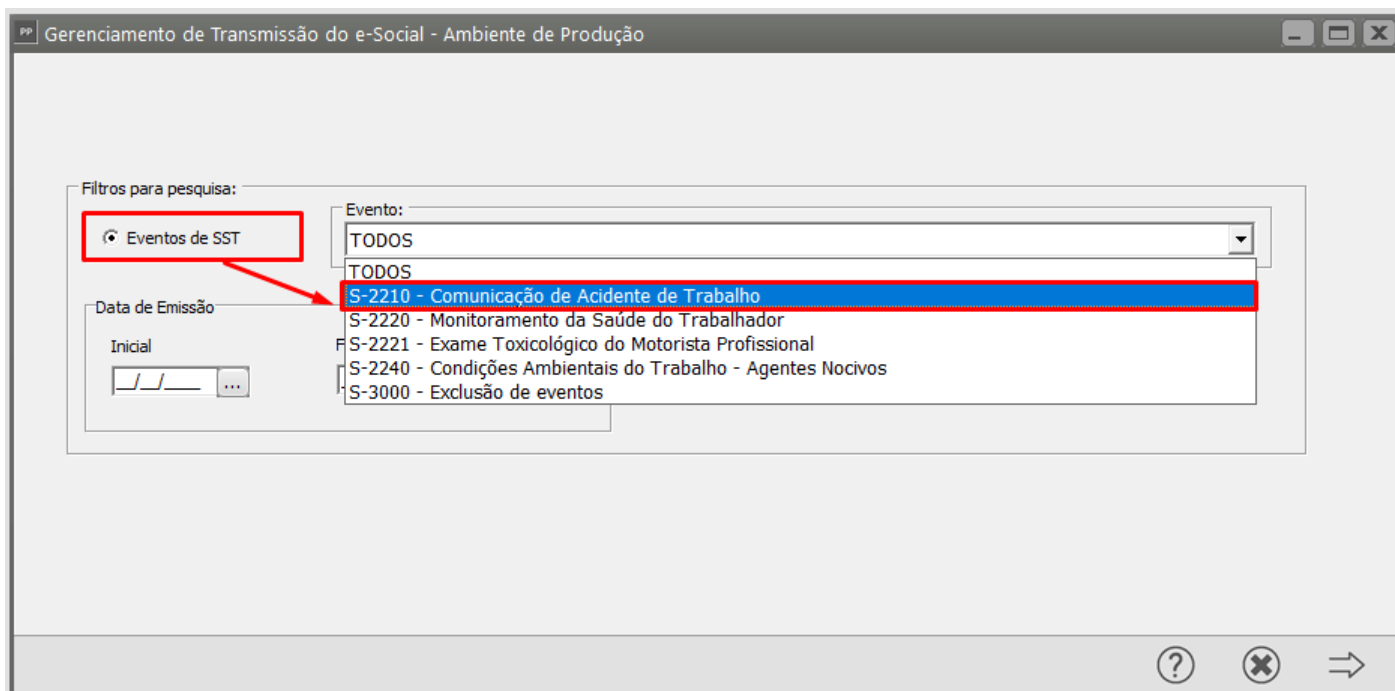
Endereço Bairro CEP Município UF

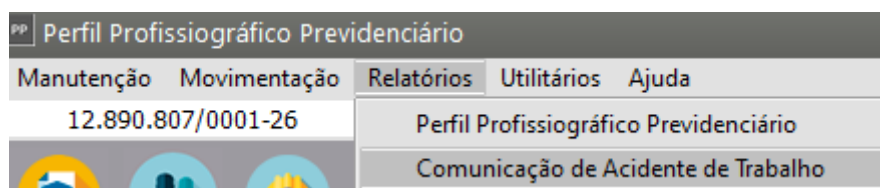
Ao salvar o **Cadastro da CAT** do funcionário, o **Sistema PPP** irá gerar a **carga do evento S2210** para ser enviada para o Portal do eSocial



Acesse o Gerenciamento de Transmissão do eSocial e a selecione para envio:



Para realizar a [Impressão da CAT](#), acesse o menu **Relatórios>Comunicação de Acidente de Trabalho**



PREVIDÊNCIA SOCIAL		COMUNICAÇÃO DE ACIDENTE DE TRABALHO - CAT	
1 - Tipo de CAT		2 - Tipo de CAT	
1 - Empregador		1 - INSS	
3 - Modelo Simples Nacional			
4 - Nome do empregador			
5 - CNPJ			
6 - Inscrição Estadual			
7 - Município			
8 - UF			
9 - Telefone			
10 - Endereço			
11 - Nome do titular			
12 - Data de nascimento			
13 - Sexo			
14 - Estado Civil			
15 - CPF			
16 - RG			
17 - Data de emissão			
18 - Data de validade			
19 - Data de emissão			
20 - Data de validade			
21 - Nome do titular			
22 - Data de nascimento			
23 - Sexo			
24 - Estado Civil			
25 - CPF			
26 - RG			
27 - Data de emissão			
28 - Data de validade			
29 - Nome do titular			
30 - Data de nascimento			
31 - Sexo			
32 - Estado Civil			
33 - CPF			
34 - RG			
35 - Data de emissão			
36 - Data de validade			
37 - Nome do titular			
38 - Data de nascimento			
39 - Sexo			
40 - Estado Civil			
41 - CPF			
42 - RG			
43 - Data de emissão			
44 - Data de validade			
45 - Nome do titular			
46 - Data de nascimento			
47 - Sexo			
48 - Estado Civil			
49 - CPF			
50 - RG			
51 - Data de emissão			
52 - Data de validade			
53 - Nome do titular			
54 - Data de nascimento			
55 - Sexo			
56 - Estado Civil			
57 - CPF			
58 - RG			
59 - Data de emissão			
60 - Data de validade			
61 - Nome do titular			
62 - Data de nascimento			
63 - Sexo			
64 - Estado Civil			
65 - CPF			
66 - RG			
67 - Data de emissão			
68 - Data de validade			
69 - Nome do titular			
70 - Data de nascimento			
71 - Sexo			
72 - Estado Civil			
73 - CPF			
74 - RG			
75 - Data de emissão			
76 - Data de validade			
77 - Nome do titular			
78 - Data de nascimento			
79 - Sexo			
80 - Estado Civil			
81 - CPF			
82 - RG			
83 - Data de emissão			
84 - Data de validade			
85 - Nome do titular			
86 - Data de nascimento			
87 - Sexo			
88 - Estado Civil			
89 - CPF			
90 - RG			
91 - Data de emissão			
92 - Data de validade			
93 - Nome do titular			
94 - Data de nascimento			
95 - Sexo			
96 - Estado Civil			
97 - CPF			
98 - RG			
99 - Data de emissão			
100 - Data de validade			
101 - Nome do titular			
102 - Data de nascimento			
103 - Sexo			
104 - Estado Civil			
105 - CPF			
106 - RG			
107 - Data de emissão			
108 - Data de validade			
109 - Nome do titular			
110 - Data de nascimento			
111 - Sexo			
112 - Estado Civil			
113 - CPF			
114 - RG			
115 - Data de emissão			
116 - Data de validade			
117 - Nome do titular			
118 - Data de nascimento			
119 - Sexo			
120 - Estado Civil			
121 - CPF			
122 - RG			
123 - Data de emissão			
124 - Data de validade			
125 - Nome do titular			
126 - Data de nascimento			
127 - Sexo			
128 - Estado Civil			
129 - CPF			
130 - RG			
131 - Data de emissão			
132 - Data de validade			
133 - Nome do titular			
134 - Data de nascimento			
135 - Sexo			
136 - Estado Civil			
137 - CPF			
138 - RG			
139 - Data de emissão			
140 - Data de validade			
141 - Nome do titular			
142 - Data de nascimento			
143 - Sexo			
144 - Estado Civil			
145 - CPF			
146 - RG			
147 - Data de emissão			
148 - Data de validade			
149 - Nome do titular			
150 - Data de nascimento			
151 - Sexo			
152 - Estado Civil			
153 - CPF			
154 - RG			
155 - Data de emissão			
156 - Data de validade			
157 - Nome do titular			
158 - Data de nascimento			
159 - Sexo			
160 - Estado Civil			
161 - CPF			
162 - RG			
163 - Data de emissão			
164 - Data de validade			
165 - Nome do titular			
166 - Data de nascimento			
167 - Sexo			
168 - Estado Civil			
169 - CPF			
170 - RG			
171 - Data de emissão			
172 - Data de validade			
173 - Nome do titular			
174 - Data de nascimento			
175 - Sexo			
176 - Estado Civil			
177 - CPF			
178 - RG			
179 - Data de emissão			
180 - Data de validade			
181 - Nome do titular			
182 - Data de nascimento			
183 - Sexo			
184 - Estado Civil			
185 - CPF			
186 - RG			
187 - Data de emissão			
188 - Data de validade			
189 - Nome do titular			
190 - Data de nascimento			
191 - Sexo			
192 - Estado Civil			
193 - CPF			
194 - RG			
195 - Data de emissão			
196 - Data de validade			
197 - Nome do titular			
198 - Data de nascimento			
199 - Sexo			
200 - Estado Civil			
201 - CPF			
202 - RG			
203 - Data de emissão			
204 - Data de validade			
205 - Nome do titular			
206 - Data de nascimento			
207 - Sexo			
208 - Estado Civil			
209 - CPF			
210 - RG			
211 - Data de emissão			
212 - Data de validade			
213 - Nome do titular			
214 - Data de nascimento			
215 - Sexo			
216 - Estado Civil			
217 - CPF			
218 - RG			
219 - Data de emissão			
220 - Data de validade			
221 - Nome do titular			
222 - Data de nascimento			
223 - Sexo			
224 - Estado Civil			
225 - CPF			
226 - RG			
227 - Data de emissão			
228 - Data de validade			
229 - Nome do titular			
230 - Data de nascimento			
231 - Sexo			
232 - Estado Civil			
233 - CPF			
234 - RG			
235 - Data de emissão			
236 - Data de validade			
237 - Nome do titular			
238 - Data de nascimento			
239 - Sexo			
240 - Estado Civil			
241 - CPF			
242 - RG			
243 - Data de emissão			
244 - Data de validade			
245 - Nome do titular			
246 - Data de nascimento			
247 - Sexo			
248 - Estado Civil			
249 - CPF			
250 - RG			
251 - Data de emissão			
252 - Data de validade			
253 - Nome do titular			
254 - Data de nascimento			
255 - Sexo			
256 - Estado Civil			
257 - CPF			
258 - RG			
259 - Data de emissão			
260 - Data de validade			
261 - Nome do titular			
262 - Data de nascimento			
263 - Sexo			
264 - Estado Civil			
265 - CPF			
266 - RG			
267 - Data de emissão			
268 - Data de validade			
269 - Nome do titular			
270 - Data de nascimento			
271 - Sexo			
272 - Estado Civil			
273 - CPF			
274 - RG			
275 - Data de emissão			
276 - Data de validade			
277 - Nome do titular			
278 - Data de nascimento			
279 - Sexo			
280 - Estado Civil			
281 - CPF			
282 - RG			
283 - Data de emissão			
284 - Data de validade			
285 - Nome do titular			
286 - Data de nascimento			
287 - Sexo			
288 - Estado Civil			
289 - CPF			
290 - RG			
291 - Data de emissão			
292 - Data de validade			
293 - Nome do titular			
294 - Data de nascimento			
295 - Sexo			
296 - Estado Civil			
297 - CPF			
298 - RG			
299 - Data de emissão			
300 - Data de validade			
301 - Nome do titular			
302 - Data de nascimento			
303 - Sexo			
304 - Estado Civil			
305 - CPF			
306 - RG			
307 - Data de emissão			
308 - Data de validade			
309 - Nome do titular			
310 - Data de nascimento			
311 - Sexo			
312 - Estado Civil			
313 - CPF			
314 - RG			
315 - Data de emissão			
316 - Data de validade			
317 - Nome do titular			
318 - Data de nascimento			
319 - Sexo			
320 - Estado Civil			
321 - CPF			
322 - RG			
323 - Data de emissão			
324 - Data de validade			
325 - Nome do titular			
326 - Data de nascimento			
327 - Sexo			
328 - Estado Civil			
329 - CPF			
330 - RG			
331 - Data de emissão			
332 - Data de validade			
333 - Nome do titular			
334 - Data de nascimento			
335 - Sexo			
336 - Estado Civil			
337 - CPF			
338 - RG			
339 - Data de emissão			
340 - Data de validade			
341 - Nome do titular			
342 - Data de nascimento			
343 - Sexo			
344 - Estado Civil			
345 - CPF			
346 - RG			
347 - Data de emissão			
348 - Data de validade			
349 - Nome do titular			
350 - Data de nascimento			
351 - Sexo			
352 - Estado Civil			
353 - CPF			
354 - RG			
355 - Data de emissão			
356 - Data de validade			
357 - Nome do titular			
358 - Data de nascimento			
359 - Sexo			
360 - Estado Civil			
361 - CPF			
362 - RG			
363 - Data de emissão			
364 - Data de validade			
365 - Nome do titular			
366 - Data de nascimento			
367 - Sexo			
368 - Estado Civil			
369 - CPF			
370 - RG			
371 - Data de emissão			
372 - Data de validade			
373 - Nome do titular			
374 - Data de nascimento			
375 - Sexo			
376 - Estado Civil			
377 - CPF			
378 - RG			
379 - Data de emissão			
380 - Data de validade			
381 - Nome do titular			
382 - Data de nascimento			
383 - Sexo			
384 - Estado Civil			
385 - CPF			
386 - RG			
387 - Data de emissão			
388 - Data de validade			
389 - Nome do titular			
390 - Data de nascimento			
391 - Sexo			
392 - Estado Civil			
393 - CPF			
394 - RG			
395 - Data de emissão			
396 - Data de validade			
397 - Nome do titular			
398 - Data de nascimento			
399 - Sexo			
400 - Estado Civil			
401 - CPF			
402 - RG			
403 - Data de emissão			
404 - Data de validade			
405 - Nome do titular			
406 - Data de nascimento			
407 - Sexo			
408 - Estado Civil			
409 - CPF			
410 - RG			
411 - Data de emissão			
412 - Data de validade			
413 - Nome do titular			
414 - Data de nascimento			
415 - Sexo			
416 - Estado Civil			
417 - CPF			
418 - RG			
419 - Data de emissão			
420 - Data de validade			
421 - Nome do titular			
422 - Data de nascimento			
423 - Sexo			
424 - Estado Civil			
425 - CPF			
426 - RG			
427 - Data de emissão			
428 - Data de validade			
429 - Nome do titular			
430 - Data de nascimento			
431 - Sexo			
432 - Estado Civil			
433 - CPF			
434 - RG			
435 - Data de emissão			
436 - Data de validade			
437 - Nome do titular			
438 - Data de nascimento			
439 - Sexo			
440 - Estado Civil			
441 - CPF			
442 - RG			
443 - Data de emissão			
444 - Data de validade			
445 - Nome do titular			
446 - Data de nascimento			
447 - Sexo			
448 - Estado Civil			
449 - CPF			
450 - RG			
451 - Data de emissão			
452 - Data de validade			
453 - Nome do titular			
454 - Data de nascimento			
455 - Sexo			
456 - Estado Civil			
457 - CPF			
458 - RG			
459 - Data de emissão			
460 - Data de validade			
461 - Nome do titular			
462 - Data de nascimento			
463 - Sexo			
464 - Estado Civil			
465 - CPF			
466 - RG			
467 - Data de emissão			
468 - Data de validade			
469 - Nome do titular			
470 - Data de nascimento			
471 - Sexo			
472 - Estado Civil			
473 - CPF			
474 - RG			
475 - Data de emissão			
476 - Data de validade			
477 - Nome do titular			
478 - Data de nascimento			
479 - Sexo			
480 - Estado Civil			
481 - CPF			
482 - RG			
483 - Data de emissão			
484 - Data de validade			
485 - Nome do titular			
486 - Data de nascimento			
487 - Sexo			
488 - Estado Civil			
489 - CPF			
490 - RG			
491 - Data de emissão			
492 - Data de validade			
493 - Nome do titular			
494 - Data de nascimento			
495 - Sexo			
496 - Estado Civil			
497 - CPF			
498 - RG			
499 - Data de emissão			
500 - Data de validade			
501 - Nome do titular			
502 - Data de nascimento			
503 - Sexo			
504 - Estado Civil			
505 - CPF			
506 - RG			
507 - Data de emissão			
508 - Data de validade			
509 - Nome do titular			
510 - Data de nascimento			
511 - Sexo			
512 - Estado Civil			
513 - CPF			
514 - RG			
515 - Data de emissão			
516 - Data de validade			
517 - Nome do titular			
518 - Data de nascimento			
519 - Sexo			
520 - Estado Civil			
521 - CPF			
522 - RG			
523 - Data de emissão			
524 - Data de validade			
525 - Nome do titular			
526 - Data de nascimento			
527 - Sexo			
528 - Estado Civil			
529 - CPF			
530 - RG			
531 - Data de emissão			
532 - Data de validade			
533 - Nome do titular			
534 - Data de nascimento			
535 - Sexo			
536 - Estado Civil			
537 - CPF			
538 - RG			
539 - Data de emissão			
540 - Data de validade			
541 - Nome do titular			
542 - Data de nascimento			
543 - Sexo			
544 - Estado Civil			
545 - CPF			
546 - RG			
547 - Data de emissão			
548 - Data de validade			
549 - Nome do titular			
550 - Data de nascimento			
551 - Sexo			
552 - Estado Civil			
553 - CPF			
554 - RG			
555 - Data de emissão			
556 - Data de validade			
5			