

SST (Saúde e Segurança do Trabalho) - eSocial

SST (Saúde e Segurança do Trabalho) - eSocial

Segurança e Saúde Ocupacional é uma área multidisciplinar relacionada com a segurança, saúde e qualidade de vida de pessoas na ocupação. A segurança e saúde ocupacional também protege todo o público em geral que possa ser afetado pelo ambiente ocupacional. Regulamentações a respeito dos laudos como o PCMSO, PPRA, ASO, PPP estão constantemente em mudança, são muitas as regras que devem ser seguidas pelas empresas, por isso, toda empresa deve acompanhar e se atualizar sobre o assunto, procurando informações na legislação que rege o assunto.

ENQUADRAMENTO DAS EMPRESAS

- **Grupo 1:** Empresas com faturamento anual superior a R\$ 78 milhões
- **Grupo 2:** Empresas com faturamento anual de até R\$ 78 milhões, exceto aquelas optantes pelo Simples Nacional.
- **Grupo 3:** Abrange a maioria das pequenas empresas, trabalhadores autônomos com empregados, e entidades que não visam lucro.
- **Grupo 4:** É destinado exclusivamente a órgãos públicos e organizações internacionais.

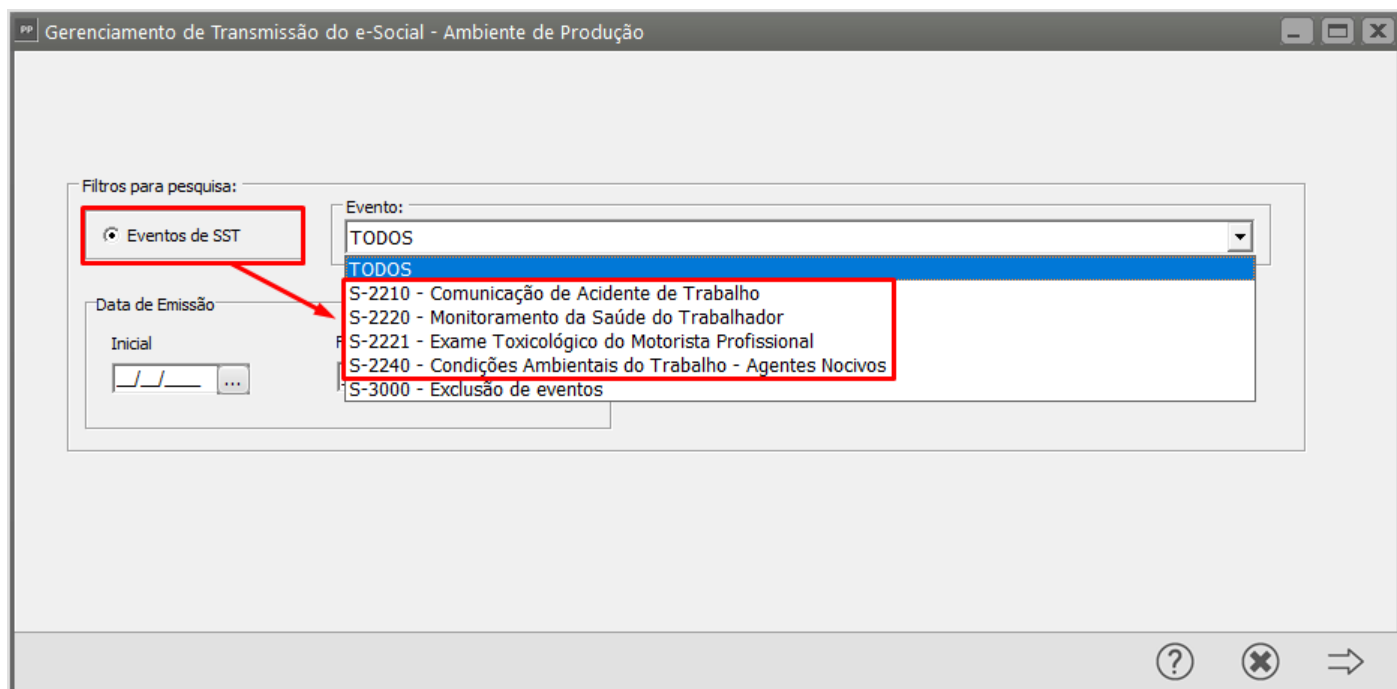
CRONOGRAMA DE OBRIGATORIEDADE DE ACORDO COM O GRUPO PERTENCENTE

- **Grupo 1:** 13 de outubro de 2021
- **Grupo 2 e 3:** 10 de janeiro de 2022
- **Grupo 4:** 10 de janeiro de 2023

EVENTOS E PRAZOS

S2210 - (CAT) Comunicação de Acidente de Trabalho	Envio no próximo dia útil, em caso de morte o envio deve ser imediato.
S2220 - (ASO) Monitoramento da Saúde do Trabalhador	Envio até o dia 15 do mês subsequente à realização do ASO

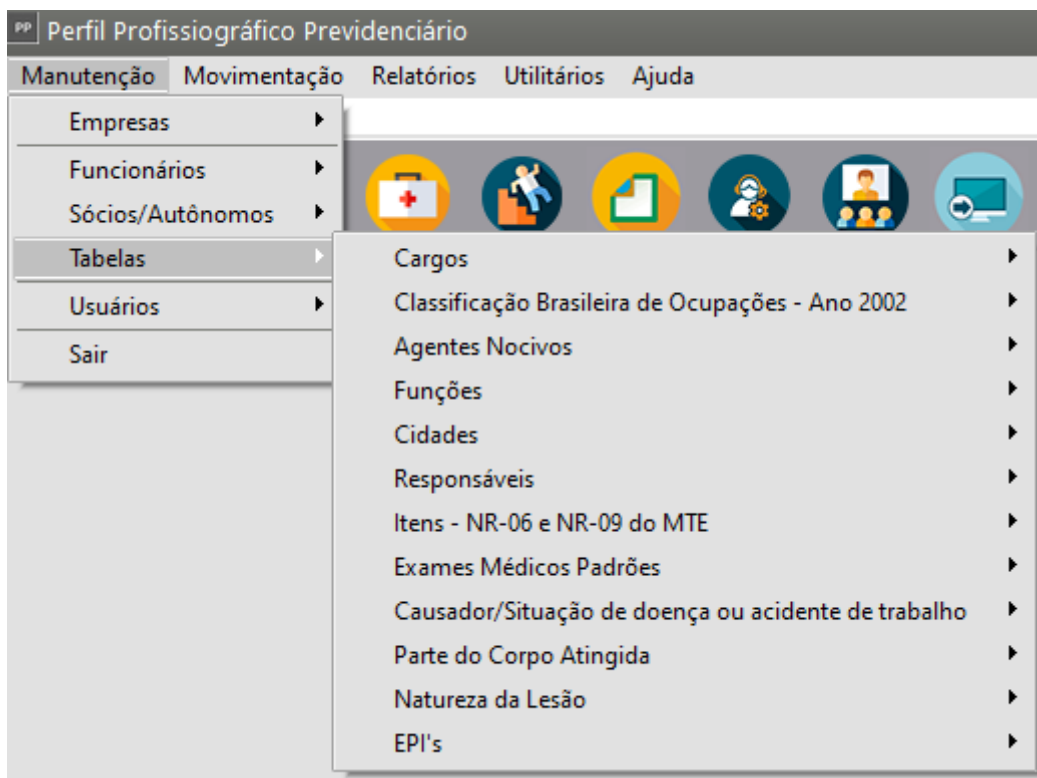
S2240 - (RISCOS) Condições Ambientais do Trabalho - Agentes Nocivos	Envio até o dia 15 do mês subsequente ao início da obrigatoriedade, admissão do trabalhador, ou alterações das informações.
S2221 - Exame Toxicológico do Motorista Profissional	Envio até o dia 15 do mês subsequente ao da realização do exame, salvo para o relativo ao exame toxicológico pré-admissional, hipótese em que o evento deve ser enviado até o dia 15 (quinze) do mês subsequente ao da admissão.



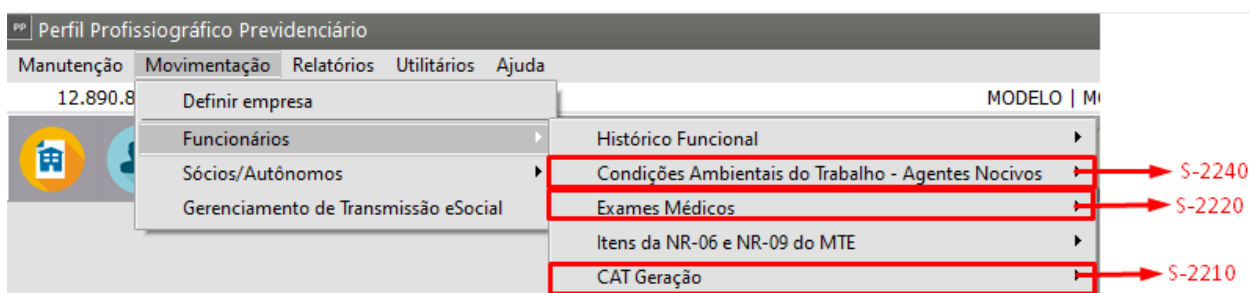
UTILIZANDO O SISTEMA PPP

O sistema possui 4 menus principais: Manutenção, Movimentação, Relatórios e Utilitários

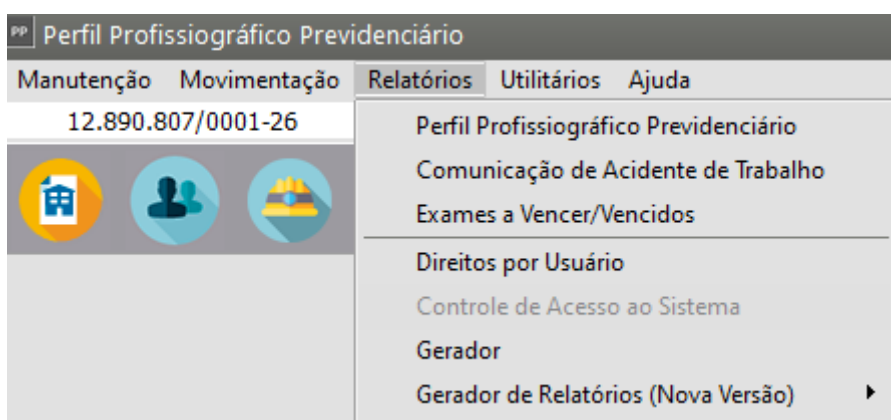
O menu **manutenção**, é utilizado para cadastrar Empresas, Funcionários, Sócios, Autônomos e as Tabelas conforme a imagem abaixo. O módulo PPP é integrado ao Folha de Pagamento onde diversas informações já serão apresentadas conforme já cadastradas no FP.



O menu **Movimentação** é onde serão preenchidas as informações que serão enviadas ao eSocial e para emissão de documentos no menu Relatórios:



No menu **Relatórios** poderá emitir o PPP, CAT, relação de exames a vencer ou vencidos, controlar os direitos de Usuários e demais modelos no Gerador:



No menu Utilitários realizamos as

NORMAS REGULAMENTADORAS

A **Norma Regulamentadora nº 6 (NR-06)**, conforme classificação estabelecida na Portaria SIT nº 787, de 29 de novembro de 2018, é **norma** especial, posto que regulamenta a execução do trabalho com uso de Equipamentos de Proteção Individual (EPI), sem estar condicionada a setores ou atividades econômicas específicas.

A **Norma Regulamentadora nº 7 (NR-07)** determina a implementação, nas empresas e instituições, do Programa de Controle Médico de Saúde Ocupacional – o PCMSO. A norma tem por objetivo, justamente, a preservação da saúde do conjunto dos colaboradores, em todos os ramos de atividades.

A **Norma Regulamentadora nº 9 (NR-09)**, da Consolidação das Leis Trabalhistas (CLT) relaciona-se diretamente ao Programa de Prevenção de Riscos ambientais (PPRA). Visto que a **NR-09** estabelece a obrigatoriedade do PPRA às empresas que exercem atividades consideradas de risco à saúde do trabalhador. Para que uma empresa se enquadre nas diretrizes da **NR-09**, ela deve antecipar, reconhecer e também adequar todos os riscos ambientais possíveis que houver no espaço de trabalho.

PCMSO (Programa de Controle Médico de Saúde Ocupacional) - NR 07

Um dos principais objetivos dos profissionais da área de Segurança e Saúde do Trabalho é preservar a saúde dos trabalhadores nos ambientes de trabalho. E, os requisitos mínimos que devem ser adotados são descritos no **Programa de Controle Médico de Saúde Ocupacional (PCMSO)**, estabelecido pela NR 07.

Antes de qualquer trabalhador ser admitido em alguma empresa, ele passa por um exame médico, o famoso exame admissional, exame de extrema importância para a SST que serve de base para exames subsequentes, todos esses exames são indispensáveis e são parte do **PCMSO**.

O **PCMSO** é um dos programas indispensáveis para promover a qualidade de vida do trabalhador, garantir a segurança do trabalho, promover a produtividade da indústria e evitar processos jurídicos, servindo como base para as práticas e ações preventivas que devemos tomar relacionadas com a saúde dos trabalhadores.

É por meio deste programa que são definidos os exames admissionais, demissionais e todos os demais exames periódicos que possam vir a ocorrer, além de outras diversas ações possíveis para garantir um ambiente de trabalho saudável.

O **Programa de Controle Médico de Saúde Ocupacional** é regulamentado pela norma nº 07 do Ministério do Trabalho e Emprego. Ela estabelece a obrigatoriedade de criação e implementação, por parte das empresas empregadoras, do **PCMSO** com a finalidade de promover e preservar a saúde de seus colaboradores.

O **PCMSO é obrigatório** e pode, ainda, exigir a fiscalização do ambiente de trabalho para verificar possíveis riscos que possam afetar a saúde dos colaboradores. Sobretudo, ele procura identificar especificamente as doenças diretamente relacionadas ao trabalho.

O **PCMSO** é de responsabilidade de um médico do trabalho e seu foco deve ser no cuidado das condições de saúde do trabalhador.

PPRA - Programa de Prevenção de Riscos Ambientais - NR 09

O **Programa de Prevenção de Riscos Ambientais (PPRA)**, previsto pela NR 09, visa a manutenção da saúde dos trabalhadores e o controle dos riscos que o ambiente de trabalho possa fornecer aos empregados.

A função do **PPRA** é identificar quaisquer riscos que os trabalhadores estejam expostos e definir ações que os previnam contra estes riscos, como por exemplo, indicar o uso de equipamentos de proteção coletiva e individual.

O **PPRA** é realizado por um técnico ou engenheiro de segurança do trabalho, membro do SESMT, e sua preocupação deve ser o controle dos riscos presentes no ambiente.

O **Programa de Prevenção de Riscos Ambientais**, ou **PPRA**, é uma legislação federal criada para que o ambiente de trabalho seja um espaço mais seguro. Portanto, desde escritórios até o chão de fábrica, o ambiente precisa ser seguro, independentemente da atividade ali executada.

Por lei, o **PPRA** deve ser feito por profissionais de segurança do trabalho ou da medicina ocupacional. A empresa deve se assegurar de que, durante o expediente, existam regras para evitar acidentes de trabalho.

Riscos que envolvam substâncias químicas, acidentes com estrutura física ou de qualquer outro tipo, devem ser evitados. O PPRA e PCMSO são obrigatórios em todas as empresas que possuem colaboradores.

LTCAT - Laudo Técnico das Condições do Ambiente de Trabalho

O LTCAT é o documento exigido pelo INSS, e bem conhecido pelo trabalhador, responsável pela avaliação das condições ambientais do trabalho.

A avaliação é importante para demonstrar ao INSS que a atividade exercida na empresa é compatível com o benefício previdenciário de aposentadoria especial (quando há exposição prolongada de agentes nocivos à saúde).

O decreto número 10.410 de 2020 trouxe várias modificações ao regulamento geral da Previdência social (decreto 3.048/990), entre elas, significativas determinações em matéria de LTCAT, como características e atribuição normativa de órgãos competentes.

Características e finalidades

O documento LTCAT está previsto no artigo 58, § 1º, da Lei [8.213/91](#). Segundo o dispositivo de lei, ele é um laudo técnico da empresa que servirá de fundamento para a certificação de exposição do segurado a agentes nocivos à saúde (elementos químicos, físicos ou biológicos), inclusive fazendo constar se as agressões correspondem ou não aos limites tolerados pela lei.

A partir do laudo, é preenchido um formulário disponibilizado pelo INSS e emitido pela empresa (ou representante dela) destinado a comprovar as conclusões obtidas sobre a atividade diante da Previdência.

O LTCAT, contudo, não se confunde com os laudos de insalubridade e periculosidade. Esses dois últimos são mais específicos e possuem por finalidade garantir o pagamento de adicional trabalhista (direitos vinculados ao contrato de trabalho), o que difere da finalidade do LTCAT, que é de assegurar benefício previdenciário e aferir, mais genericamente, todas as circunstâncias de agravo do local de trabalho.

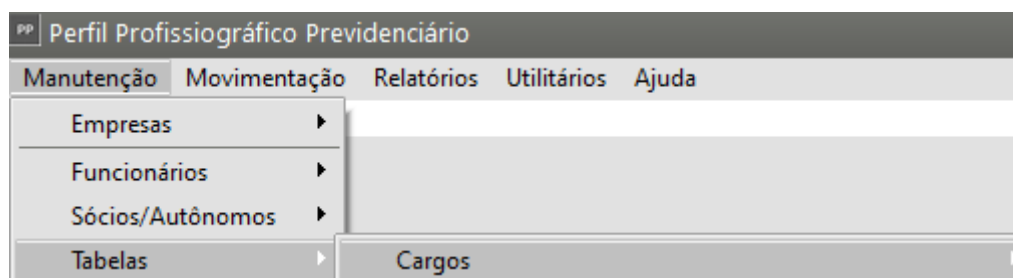
Segundo os parágrafos 4º e 5º do artigo 68 do decreto 3.048/99 as medidas de proteção do trabalhador que eliminem a nocividade de agentes prejudiciais (coletiva e individualmente), devem ser informadas pelo LTCAT, inclusive se forem agentes cancerígenos mitigados, pois a eficácia do controle poderá afastar a exposição do dano e, por consequência, o direito à aposentadoria especial.

Além disso, o LTCAT deverá ser confeccionado com base nas normas da Secretaria Especial de Previdência e Trabalho do Ministério da Economia, segundo os protocolos do INSS. Por isso, recomenda-se que os empregadores procurem informar-se, junto às agências do INSS, quais serão as novas práticas administrativas em relação ao LTCAT.

O LTCAT deve ser elaborado pelo Engenheiro de Segurança do Trabalho ou Médico do Trabalho.

Informações que serão preenchidas no Sistema PPP - Perfil Profissiográfico Previdenciário de acordo com o PPRA da empresa

1 – No menu Manutenção/Tabelas/Cargos já estarão cadastrados todos os cargos da empresa, essa informação já deve ter sido cadastrada no Sistema Folha de Pagamento



pp Cargos

Código	Cargo	Salário	CBO 2002
1	AJUDANTE GERAL	R\$ 3,00	411045
2	OPERADOR DE MAQUINAS A	R\$ 360,00	721205
3	OPERADOR DE EMPILHADEIRA	R\$ 990,00	782220
4	GERENTE DE PRODUÇÃO	R\$ 1.600,00	141205
5	ENC. DE MANUTENÇÃO	R\$ 600,00	313415
6	Contador	R\$ 0,00	252210

2 - No menu Manutenção/Tabelas/CBO, estará cadastrada a tabela de CBO que foi cadastrada previamente no Sistema Folha de Pagamento.

pp Perfil Profissiográfico Previdenciário

Manutenção	Movimentação	Relatórios	Utilitários	Ajuda
Empresas				
Funcionários				
Sócios/Autônomos				
Tabelas				
Usuários				

Código Descrição	
010105	Oficial General da Aeronáutica
010110	Oficial General do Exército
010115	Oficial General da Marinha
010205	Oficial da Aeronáutica
010210	Oficial do Exército
010215	Oficial da Marinha
010305	Praça da Aeronáutica
010310	Praça do Exército
010315	Praça da Marinha
020105	Coronel da polícia militar
020110	Tenente-coronel da polícia militar
020115	Major da polícia militar
020205	Capitão da polícia militar
020305	Primeiro tenente de polícia militar
020310	Segundo tenente de polícia militar
021105	Subtenente da polícia militar
021110	Sargento da polícia militar
021205	Cabo da polícia militar
021210	Soldado da polícia militar
030105	Coronel bombeiro militar
030110	Major bombeiro militar
030115	Tenente-coronel bombeiro militar
030205	Capitão bombeiro militar
030305	Tenente do corpo de bombeiros militar
031105	Subtenente bombeiro militar
031110	Sargento bombeiro militar
031205	Cabo bombeiro militar
031210	Soldado bombeiro militar
111105	Senador
111110	Deputado Federal
111115	Deputado Estadual e Distrital
111120	Vereador
111205	Presidente da República
111210	Vice-presidente da República
111215	Ministro de Estado
111220	Secretário - Executivo
111225	Membro superior do poder Executivo
111230	Governador de Estado
111235	Governador do Distrito Federal
111240	Vice-governador de Estado
111245	Vice-governador do Distrito Federal
111250	Prefeito
111255	Vice-Prefeito
111305	Ministro do Supremo Tribunal Federal
111310	Ministro do Superior Tribunal de Justiça
111315	Ministro do Superior Tribunal Militar
111320	Ministro do Superior Tribunal do Trabalho

3 - No menu Manutenção/Tabelas/Agentes Nocivos/Cadastra, informe todos os Agentes Nocivos existentes na empresa.

Perfil Profissiográfico Previdenciário

Manutenção Movimentação Relatórios Utilitários Ajuda

Empresas

Funcionários

Sócios/Autônomos

Tabelas

Usuários

Sair

Cargos

Classificação Brasileira de Ocupações - Ano 2002

Agentes Nocivos

Agentes Nocivos

← → ↶ ↷

📄 📁 🗑️ 👁️ ✎️ ✖️

Código	Código (eSocial)	Descrição de Agente Nocivo
1	02.01.001	Ruído
2	01.18.001	Ruído

← ✖️

Agentes Nocivos - Alteração

Detalhes Agente Nocivo EPC/EPI NR-06/NR-09

Código 1 Código (eSocial) 02.01.001

Critério de Avaliação

☒ Quantitativo ☐ Qualitativo

Descrição de Agente Nocivo

Ruído

Intensidade da Exposição 55 Limite de Tolerância 0 Tipo Físicos

Unidade de Medida

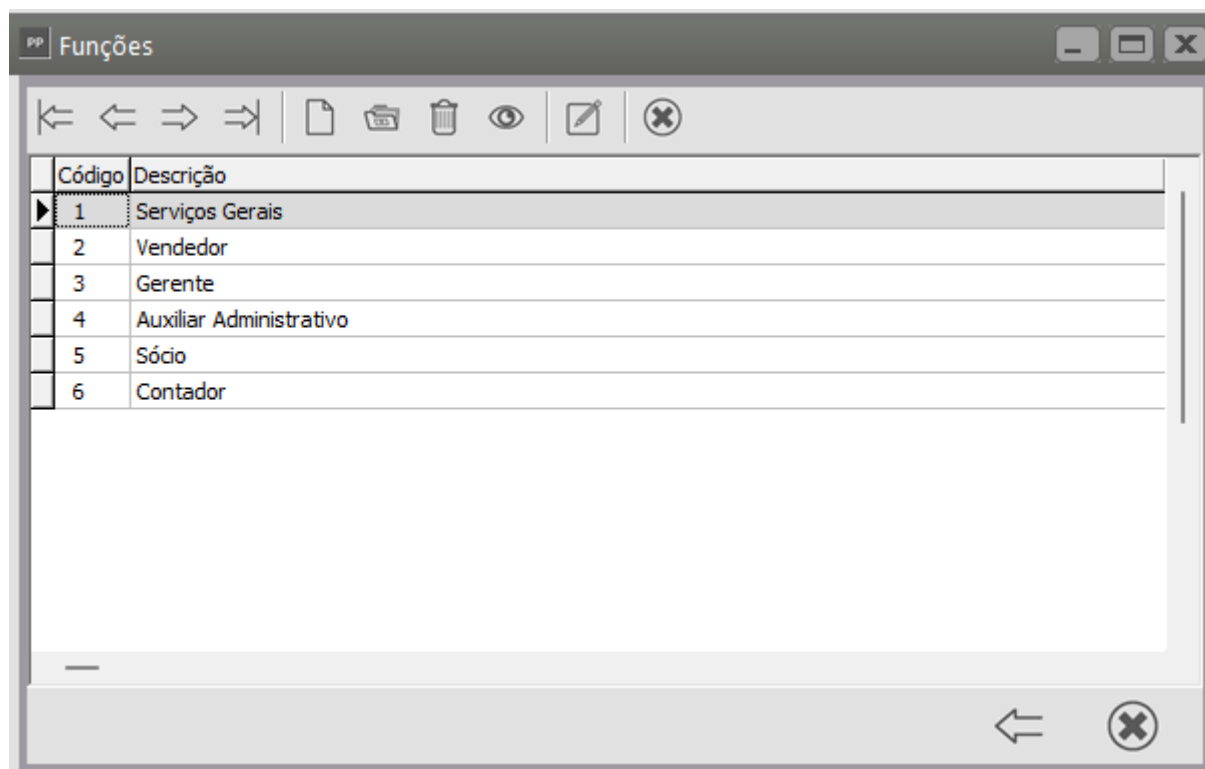
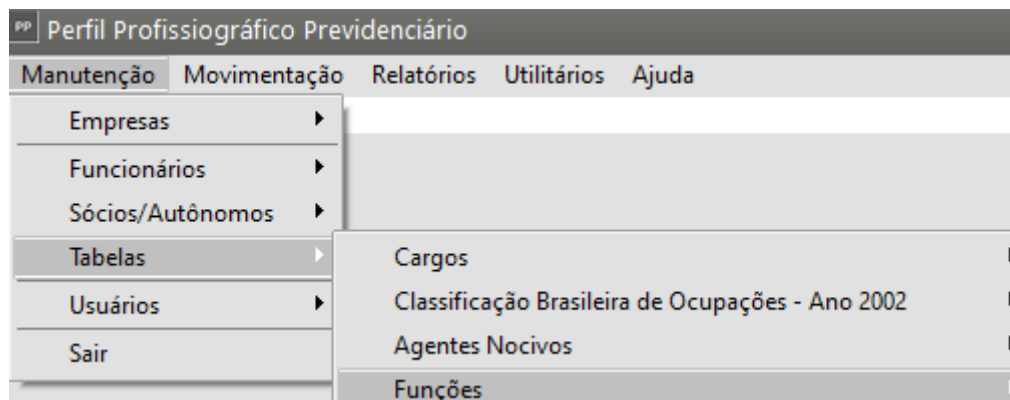
2 - decibel linear (dB (linear));

Técnica utilizada para medição

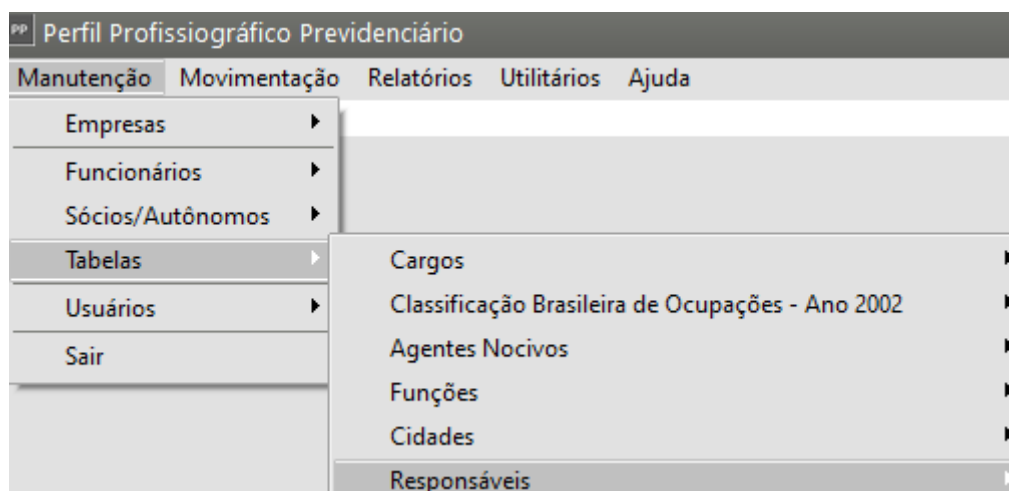
Técnica utilizada na medição do agente

? ← 📁 🗑️ ✖️ →

4 – No menu Manutenção/Tabelas/Funções estarão cadastradas as funções, essa tabela já foi preenchida no Sistema Folha de Pagamento



5 – No menu Manutenção/Tabelas/Responsáveis/Cadasta, informe todos os responsáveis pelas informações.



Responsáveis - Alteração

Código	Nome				
3	DR. YOKKI KUCA				
Órgão de Classe	Reg. Cons. Classe	UF	NIT		
	CRM 98989		10439615760		
CPF	Descrição (Sigla) do Órgão				
...					

?

←

Save

Print

→

6 – No menu Manutenção/Tabelas/Itens – NR-06 e NR-09 do MTE, informe todos os Itens existentes na empresa, visando o atendimento da NR 06 e da NR 09

Perfil Profissiográfico Previdenciário

Manutenção Movimentação Relatórios Utilitários Ajuda

Empresas

Funcionários

Sócios/Autônomos

Tabelas

Usuários

Sair

Cargos

Classificação Brasileira de Ocupações - Ano 2002

Agentes Nocivos

Funções

Cidades

Responsáveis

Itens - NR-06 e NR-09 do MTE

Itens: NR-06 e NR-09 do MTE

← ← → →

File

Print

Eye

✖

Item	Descrição abreviada
1	Fone de Ouvido
2	Protetor Auricular
3	Capacete
4	Botas/Coturnos

←

✖

Itens - Alteração

Item

1

Descrição completa

Fone de Ouvido

Navigation icons: back, save, delete, forward

7 – No menu Manutenção/Tabelas/Exames Médicos Padrões, já estarão cadastrados todos os exames de acordo com a legislação existente

Este Atestado é emitido após a realização de qualquer exame médico ocupacional (admissão, demissional, periódico, de retorno ao trabalho, ou de mudança de função). O **ASO** é o atestado que define se o funcionário está apto ou inapto para a realização de suas funções dentro da empresa. Este documento é de extrema importância, pois traz a identificação completa do trabalhador, o número de identidade, a função exercida, os riscos que existem na execução de suas tarefas, os procedimentos médicos a que foi submetido, isto é, informações gerais sobre a saúde do funcionário (o que deixa o funcionário e a empresa cientes da total situação da saúde do paciente-trabalhador).

Como informações médicas são sigilosas (apenas o médico e o paciente podem ter essas informações), o **ASO** aparece como um “resumo” das condições gerais do paciente (sem nenhum tipo de detalhamento mais específico que poderia gerar constrangimento/preconceito ao trabalhador), o que mantém as informações pessoais do paciente confidenciais.

Para cada exame ocupacional realizado, o Médico do Trabalho emitirá o **ASO** em 2 vias. Uma via sempre ficará arquivada no local de trabalho do trabalhador, inclusive frente de trabalho ou canteiro de obras, enquanto a segunda via será entregue ao trabalhador, mediante recibo da primeira via. Assim, o **ASO** é uma comprovação da realização do exame médico ocupacional.

S2220 – (ASO) Monitoramento da Saúde do Trabalhador (Envio até o dia 15 do mês subsequente à realização do ASO)

PP Perfil Profissiográfico Previdenciário				
Manutenção	Movimentação	Relatórios	Utilitários	Ajuda
Empresas				
Funcionários				
Sócios/Autônomos				
Tabelas	Cargos			
Usuários	Classificação Brasileira de Ocupações - Ano 2002			
Sair	Agentes Nocivos			
	Funções			
	Cidades			
	Responsáveis			
	Itens - NR-06 e NR-09 do MTE			
	Exames Médicos Padrões			

CODIGO	PROCEDIMENTO
0001	1, 1-dicloro-2,2-bis (P-clorofeniletileno)
0002	1, 1, 1-tricloroetano
0003	1,2 dihidroxi-4-(N-acetilcisteinil)-butano
0004	1,25-dihidroxi vitamina D
0005	1,2-ciclo-hexanediol 0006 1,2-dibromo-3-cloropropano
0007	1,2-diclorobenzeno
0008	1,2-gliceril dinitrato
0009	1,3-gliceril dinitrato
0010	1,5-diaminonaftaleno
0011	17-cetogênicos (17-CGS)
0012	17-cetosteróides
0013	17-cetosteróides relação alfa/beta
0014	17-cetosteróides totais (17-CTS)
0015	17-hidroxicorticosteróides (17-OHS)
0016	17-hidroxipregnenolona
0017	1-etoxi-2-propanol
0018	1-hidroxipireno
0019	1-metoxi-2-propanol
0020	1-naftol + 2-naftol
0021	2- amino-4-nitrofenol
0022	2,2' dicloro-4,4'metileno dianilina
0023	2,2-dimetil-1,3benzodioxol
0024	2,4-dinitroaminotolueno
0025	2,4 hidroxibifenil
0026	2,5-diclorofenol
0027	2,5-heptanediona
0028	2,5-hexanediona + 4,5-dihidroxi-2-hexanona
0029	2,5-hexanodiona urinária
0030	2,6-dinitroaminotolueno
0031	2-butanona
0032	2-dimetilamino-4-hidroxi-5,6-dimetilpirimidina
0033	2-etil, 5-hidroxi-hexil-ftalato
0034	2-etil-5-oxi-hexil-ftalato
0035	2-etilfenol 0036 2-fenil 2-propanol
0037	2-isopropoxifenol
0038	2-metilamino-4-hidroxi-5,6-dimetilpirimidina
0039	2-metilpentano sanguíneo
0040	2-naftilamina
0041	3,4-diclorocatecol
0042	3-alfa androstanediol glucoronídeo (3-ALFADIOL)
0043	3-hidroxibenzopireno
0044	3-hidroxicarbofurano urinário
0045	3-metil histidina
0046	3-metil pentano sanguíneo
0047	4,4-diaminodiciclohexil metano (DDHM)
0048	4,4'-metilenodianilina (MDA)

8 - No menu Manutenção/Tabelas/Causador-Situação de doença ou acidente de trabalho estão cadastradas as informações de acordo com a legislação.

PP

Perfil Profissiográfico Previdenciário

Manutenção

Movimentação

Relatórios

Utilitários

Ajuda

Empresas

Funcionários

Sócios/Autônomos

Tabelas

Usuários

Sair

Cargos

Classificação Brasileira de Ocupações - Ano 2002

Agentes Nocivos

Funções

Cidades

Responsáveis

Itens - NR-06 e NR-09 do MTE

Exames Médicos Padrões

Causador/Situação de doença ou acidente de trabalho

Tabela	Código	Descrição
14	302010200	Rua e estrada - superfície utilizada para sustentar pessoas
14	302010250	Calçada ou caminho para pedestre - superfície utilizada para sustentar pessoas
14	302010300	Piso de edifício - superfície utilizada para sustentar pessoas
14	302010350	Escada permanente cujos degraus permitem apoio integral do pé, degrau - superfície utilizada para sustentar pessoas
14	302010400	Rampa - superfície utilizada para sustentar pessoas
14	302010450	Passarela ou plataforma permanentes - superfície utilizada para sustentar pessoas
14	302010500	Piso de mina - superfície utilizada para sustentar pessoas
14	302010550	Chão - superfície utilizada para sustentar pessoas
14	302010600	Piso de andaime e plataforma desmontável - superfície utilizada para sustentar pessoas
14	302010650	Piso de veículo - superfície utilizada para sustentar pessoas
14	302010700	Telhado
14	302010900	Superfície de sustentação, NIC - superfície utilizada para sustentar pessoas
14	302030900	Escada móvel ou fixada, NIC
14	302050100	Edifício - edifício ou estrutura
14	302050200	Depósito fixo (tanque, silo, paiol, etc.) - edifício ou estrutura
14	302050300	Cais, doca - edifício ou estrutura
14	302050400	Dique, barragem - edifício ou estrutura
14	302050500	Ponte, viaduto - edifício ou estrutura
14	302050600	Arquibancada, estádio - edifício ou estrutura
14	302050700	Andaime, plataforma - edifício ou estrutura
14	302050800	Torre, poste - edifício ou estrutura
14	302050900	Edifício ou estrutura (exceto piso, superfície de sustentação ou área de circulação), NIC
14	302070100	Escavação (para edifício, estrada, etc.)
14	302070300	Canal, fosso
14	302070500	Poço, entrada, galeria, etc., de mina
14	302070700	Túnel
14	302070900	Escavação, fosso, túnel, NIC
14	302090000	Superfície e estrutura, NIC
14	303010040	Martelo, malho, marreta - ferramenta manual sem força motriz
14	303010080	Machadinha, enxó - ferramenta manual sem força motriz
14	303010120	Faca, facão - ferramenta manual sem força motriz
14	303010160	Tesoura, tesourão - ferramenta manual sem força motriz
14	303010200	Formão, cinzel - ferramenta manual sem força motriz
14	303010240	Serra, serrote - ferramenta manual sem força motriz
14	303010280	Alicate, torques, tenaz - ferramenta manual sem força motriz
14	303010320	Plaina - ferramenta manual sem força motriz
14	303010360	Lima, grossa - ferramenta manual sem força motriz
14	303010400	Punção, ponteiro, vazador, talhadeira - ferramenta manual sem força motriz
14	303010440	Pua, trado, verruma, máquina de furar manual - ferramenta manual sem força motriz
14	303010480	Chave de parafuso - ferramenta manual sem força motriz
14	303010520	Chave de porca ou de abertura regulável, chave de boca - ferramenta manual sem força motriz
14	303010560	Alavanca, pé-de-cabra - ferramenta manual sem força motriz
14	303010600	Corda, cabo, corrente - ferramenta manual sem força motriz
14	303010640	Machado - ferramenta manual sem força motriz
14	303010680	Enxada, enxadão, sacho - ferramenta manual sem força motriz
14	303010720	Pá, cavadeira - ferramenta manual sem força motriz

9 – No menu Manutenção/Tabelas/Parte do Corpo Atingida já estará cadastrada a tabela de acordo com a legislação

pp

Perfil Profissiográfico Previdenciário

Manutenção

Movimentação

Relatórios

Utilitários

Ajuda

Empresas

Funcionários

Sócios/Autônomos

Tabelas

Usuários

Sair

Cargos

Classificação Brasileira de Ocupações - Ano 2002

Agentes Nocivos

Funções

Cidades

Responsáveis

Itens - NR-06 e NR-09 do MTE

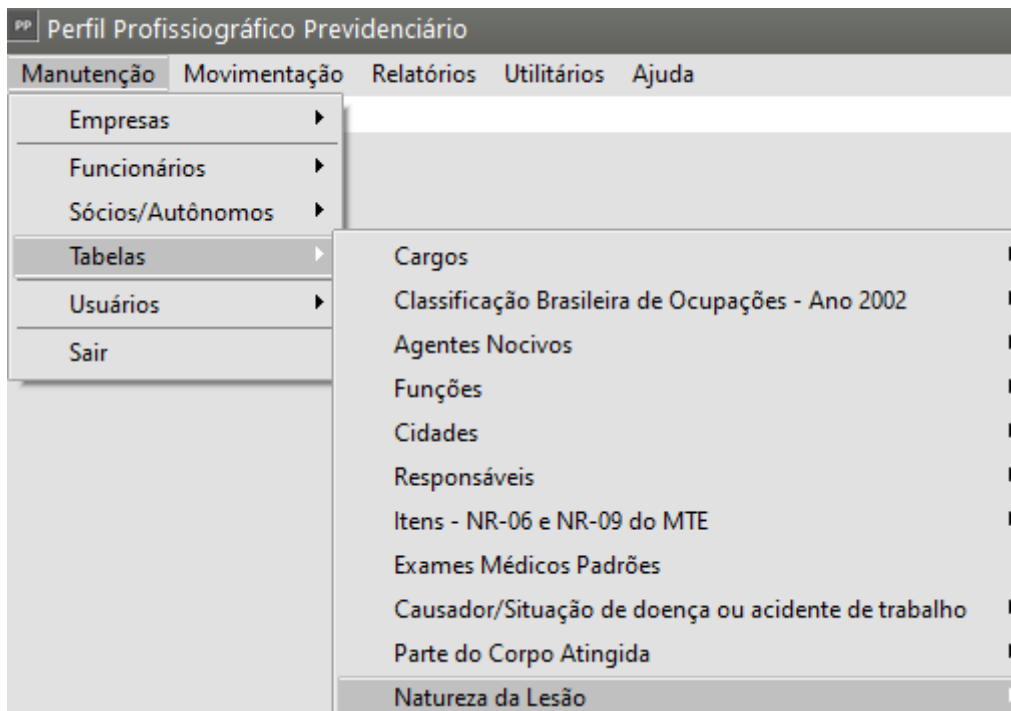
Exames Médicos Padrões

Causador/Situação de doença ou acidente de trabalho

Parte do Corpo Atingida

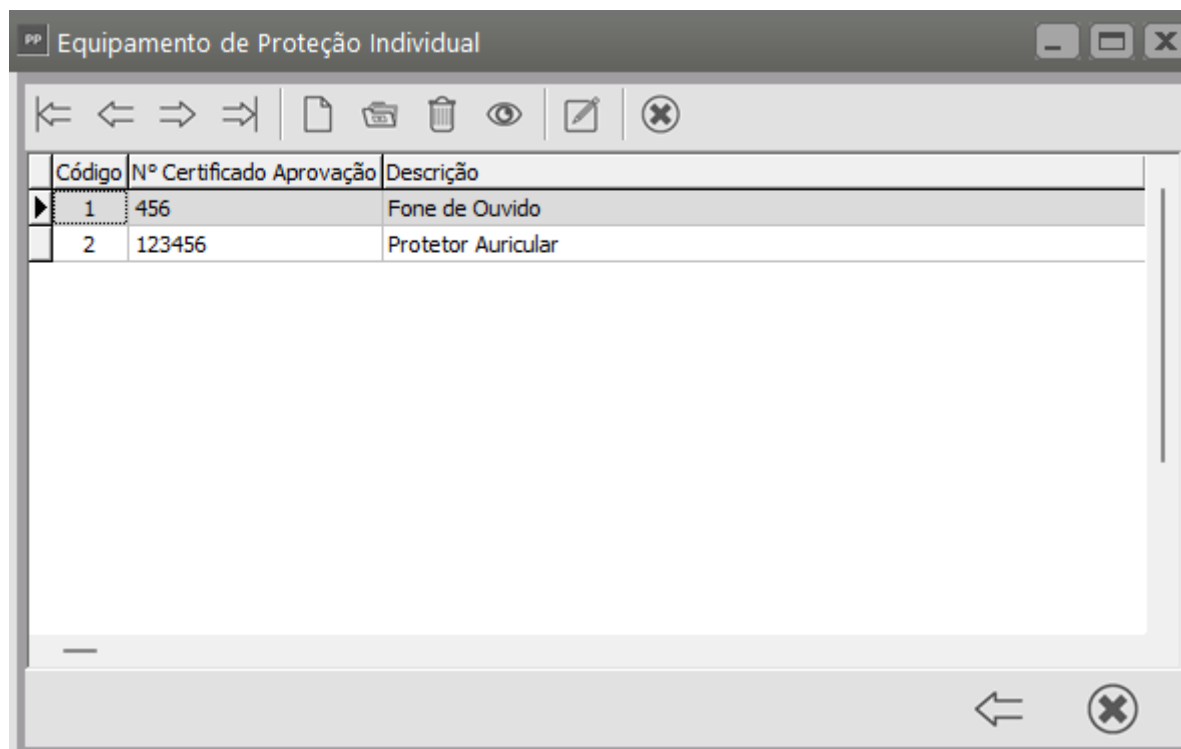
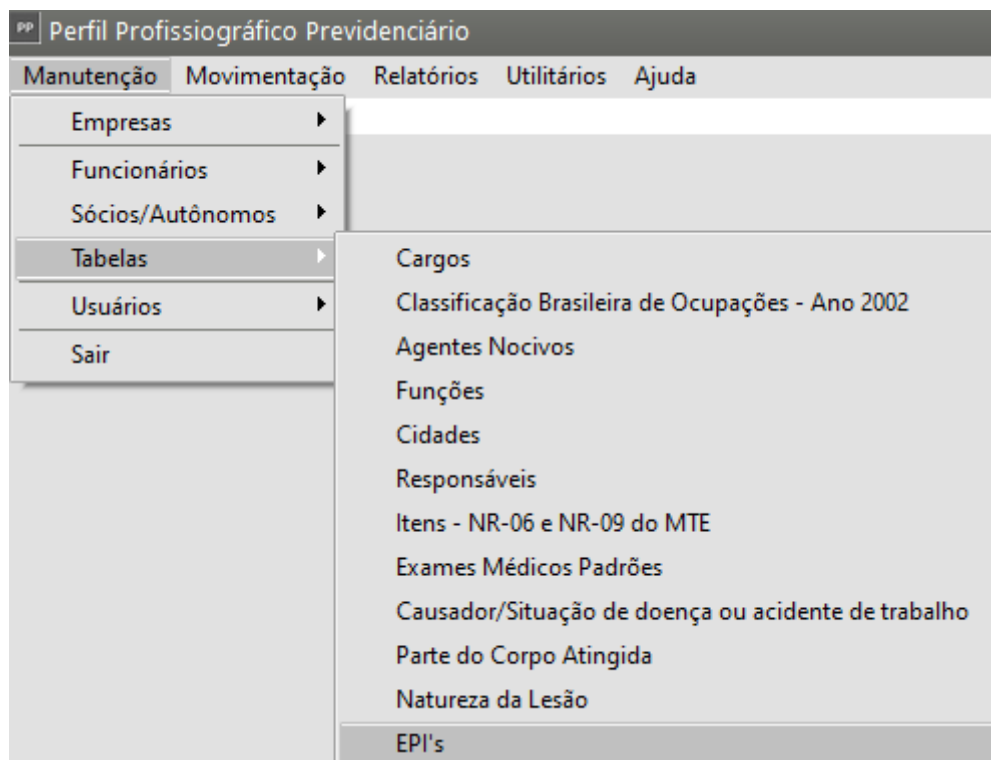
Código	Descrição
753030000	Crânio (inclusive encéfalo)
753050000	Ouvido (externo, médio, interno, audição e equilíbrio)
753070100	Olho (inclusive nervo ótico e visão)
753070300	Nariz (inclusive fossas nasais, seios da face e olfato)
753070500	Boca (inclusive lábios, dentes, língua, garganta e paladar)
753070700	Mandíbula (inclusive queixo)
753070800	Face, partes múltiplas (qualquer combinação das partes acima)
753080000	Cabeça, partes múltiplas (qualquer combinação das partes acima)
753090000	Cabeça, NIC
753510000	Braço (entre o punho a o ombro)
753510200	Braço (acima do cotovelo)
754000000	Pescoço
755010400	Cotovelo
755010600	Antebraço (entre o punho e o cotovelo)
755030000	Punho
755050000	Mão (exceto punho ou dedos)
755070000	Dedo
755080000	Membros superiores, partes múltiplas (qualquer combinação das partes acima)
755090000	Membros superiores, NIC
756020000	Ombro
756030000	Tórax (inclusive órgãos internos)
756040000	Dorso (inclusive músculos dorsais, coluna e medula espinhal)
756050000	Abdome (inclusive órgãos internos)
756060000	Quadris (inclusive pélvis, órgãos pélvicos e nádegas)
756070000	Tronco, partes múltiplas (qualquer combinação das partes acima)
756090000	Tronco, NIC
757010000	Perna (entre o tornozelo e a pélvis)
757010200	Coxa
757010400	Joelho
757010600	Perna (do tornozelo, exclusive, ao joelho, exclusive)
757030000	Articulação do tornozelo
757050000	Pé (exceto artelhos)
757070000	Artelho
757080000	Membros inferiores, partes múltiplas (qualquer combinação das partes acima)
757090000	Membros inferiores, NIC
758000000	Partes múltiplas. Aplica-se quando mais de uma parte importante do corpo for afetada, como por exemplo, um braço e uma perna
758500000	Sistemas e aparelhos. Aplica-se quando o funcionamento de todo um sistema ou aparelho do corpo humano for afetado, sem lesão específica de qualquer outra parte, como no caso do envenenamento..
758520000	Aparelho circulatório
758530000	Aparelho respiratório
758540000	Sistema nervoso
758550000	Aparelho digestivo
758560000	Aparelho gênito-urinário
758570000	Sistema musculoesquelético
758590000	Sistemas e aparelhos, NIC
759000000	Localização da lesão, NIC

10 – No menu Manutenção/Tabelas/Natureza da lesão estará cadastrada a tabela de acordo com a Legislação



Código	Descrição
702000000	Lesão imediata
702005000	Escoriação, abrasão (ferimento superficial)
702010000	Corte, laceração, ferida contusa, punctura (ferida aberta)
702015000	Contusão, esmagamento (superfície cutânea intacta)
702020000	Distensão, torção
702025000	Inflamação de articulação, tendão ou músculo - inclui sinovite, tenossinovite, etc. Não inclui distensão, torção ou suas consequências
702030000	Luxação
702035000	Fratura
702040000	Queimadura ou escaldadura - efeito de temperatura elevada. Efeito do contato com substância quente.
702042000	Queimadura química (lesão de tecido provocada pela ação corrosiva de produto químico, suas emanções, etc.)
702045000	Efeito de radiação (mediato) - queimadura de sol e toda forma de lesão de tecido, osso ou fluido orgânico, por exposição à radiação
702048000	Congelamento, geladura e outros efeitos da exposição à baixa temperatura
702050000	Asfixia, estrangulamento, afogamento
702055000	Intoxicação, insolação, câibra, exaustão e outros efeitos da temperatura ambiente elevada - não inclui queimadura de sol ou outros efeitos de radiação
702060000	Choque elétrico e eletrolessão (eletrocussão)
702065000	Hérnia de qualquer natureza, ruptura
702070000	Amputação ou enudeação
702075000	Perda ou diminuição de sentido (audição, visão, olfato, paladar e tato, desde que não seja seqüela de outra lesão)
702080000	Concussão cerebral
702090000	Lesão imediata, NIC
704020000	Doença contagiosa ou infecciosa (tuberculose, brucelose, etc.)
704030000	Pneumoconiose (silicose, asbestose, etc.)
704040000	Dermatose (erupção, inflamação da pele, inclusive furúnculo, etc.). Geralmente provocada pelo contato direto com substâncias ou agentes sensibilizantes ou irritantes, tais como medicamentos, óleos, agentes biológicos, plantas, madeiras ou metais.
704050000	Envenenamento sistêmico - condição mórbida sistêmica provocada por inalação, ingestão ou absorção cutânea de substância tóxica, que afete o metabolismo, o funcionamento do sistema nervoso, do aparelho circulatório, do aparelho digestivo, do aparelho respiratório, dos órgãos de excreção, do sistema músculo-esquelético, etc.
704060000	Perda ou diminuição mediatas de sentido (audição, visão, olfato, paladar e tato, desde que não seja seqüela de outra lesão)
704070000	Efeito de radiação (mediato) - queimadura do sol e toda forma de lesão de tecido, osso, ou fluido orgânico por exposição à radiação.
704090000	Doença, NIC
706050000	Lesões múltiplas
706090000	Outras lesões, NIC

11 – No menu Manutenção/Tabelas/EPI’s, cadastre todos os Equipamentos de Proteção Individual utilizados na empresa



PP EPI - Alteração

Código: 1 N° Certificado Aprovação 456

Descrição do EPI

Fone de Ouvido

Navigation icons: Back, Save, Cancel, Forward

Após a realização dos cadastros das tabelas, a empresa deverá cadastrar:

a) No menu **Movimentação/Histórico Funcional**, o histórico funcional de cada funcionários e de cada Sócio ou Autônomo

PP Perfil Profissiográfico Previdenciário

Manutenção 12.890.8 Movimentação Definir empresa Relatórios Utilitários Ajuda

Funcionários Histórico Funcional

PP Histórico Funcional - Alteração

Código Funcionário 5 Nome Funcionario Data Referência 31/07/2023

Setor Recepção Cód. Cargo 4 C.B.O. 2002 010210 Cód. Função 4

Tipo de Cadastro do Local de Trabalho

☒ CNPJ ☐ CEI CNPJ 12890807/0001-26

Tipo de Exposição a Agentes Nocivos

1 - Não exposto - Único vínculo empreg.

Atividades

Auxilia o gerente nas rotinas administrativas.

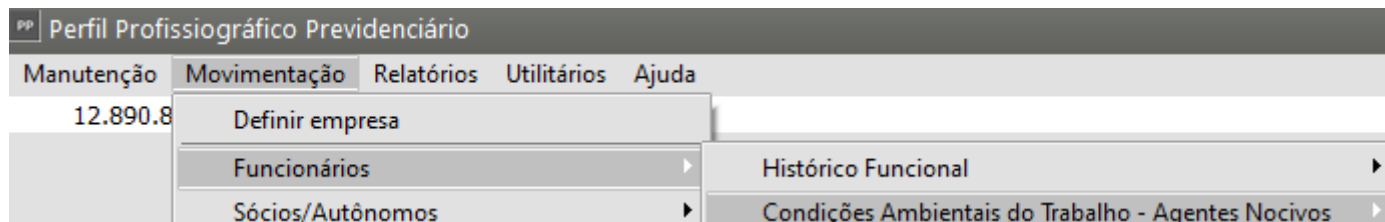
Navigation icons: Help, Back, Save, Cancel, Forward

b) **Condições Ambientais do Trabalho - Agentes Nocivos**

Evento S2240 - (RISCOS) Condições Ambientais do Trabalho - Agentes Nocivos

Envio até o dia 15 do mês subsequente ao início da obrigatoriedade, admissão do trabalhador ou alterações das informações.

Menu Movimentação/Funcionários/Condições Ambientais do Trabalho - Agentes Nocivos - deverá ser cadastrado para funcionários, sócios e autônomos



A imagem mostra a tela de alteração de condições ambientais do trabalho para agentes nocivos. O título da janela é "Condições Ambientais do Trabalho: Agentes Nocivos - Alteração". A interface é dividida em abas: "Funcionário", "Agentes Nocivos" (selecionada) e "Responsável".

Dentro da aba "Agentes Nocivos", há um formulário com os seguintes campos:

- Código Funcionário:** Campo com o valor "5".
- Nome:** Campo com o valor "Funcionario".
- Data Referência:** Campo com o valor "03/08/2023".
- Descrição das atividades desempenhadas:** Campo de texto com o conteúdo: "Responsável por realizar o contato com o cliente e auxiliá-lo para que efetue a compra da melhor forma possível."
- Ambiente de Trabalho:**
 - Local ambiente de trabalho:** Campo de seleção com o valor "Estabelecimento do próprio empregador".
 - Setor:** Campo de texto com o valor "Recepção".
- Identificação do Local:**
 - Tipo Inscrição:** Campos de seleção com as opções: ☒ CNPJ, ☐ CAEPF, ☐ CNO.
 - Num. Inscrição:** Campo de texto com o valor "12.890.807/0001-26".

À direita da tela, há uma barra de ferramentas com ícones para: ajuda (?), voltar (←), salvar (disquete), cancelar (documento com X) e avançar (→).

Condições Ambientais do Trabalho: Agentes Nocivos - Alteração

Funcionário | Agentes Nocivos | Responsável

Agentes Nocivos

	Código	Código (eSocial)	INTENSIDADE	Agente Nocivo	De
▶	1	02.01.001	55	Ruído	Rui
	2	01.18.001	5,0	Silica livre	Rui

?

←

Save

Cancel

→

Condições Ambientais do Trabalho: Agentes Nocivos - Alteração

Funcionário | Agentes Nocivos | Responsável

Responsável(is) pelos Registros Ambientais

	Código	Nome
▶	1	DR. ROGERIO MEDICO

?

←

Save

Cancel

→

Observações Complementares Referentes aos Registros Ambientais

Após o cadastro das informações o Sistema irá gerar a carga do evento S-2240 no Sistema PPP ou Folha de Pagamento, para envio ao eSocial conforme exigência legislativa.

e-Social

Foi gerada uma nova carga referente ao evento S-2240 do eSocial. Isso ocorreu pois não haviam cargas geradas referentes a este cadastro.

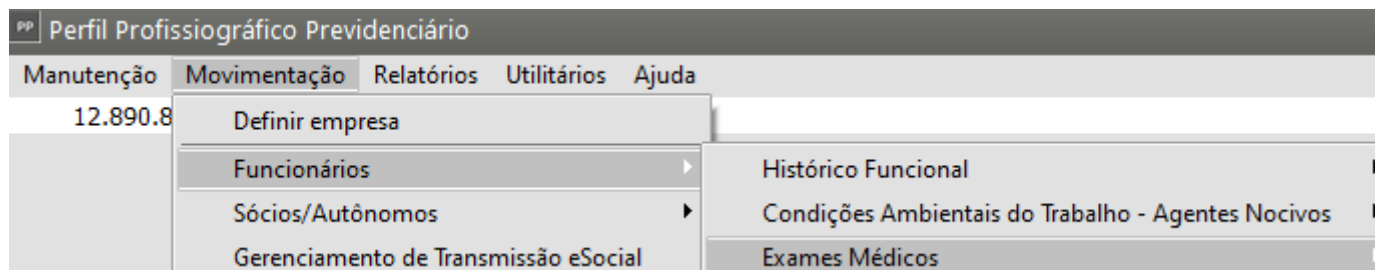
OK

c) Exames Médicos

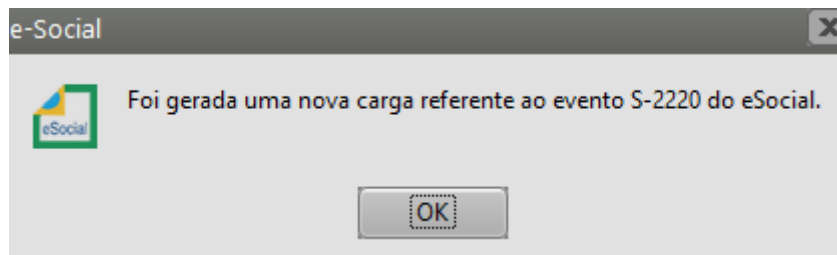
Evento S2220 - (ASO) Monitoramento da Saúde do Trabalhador

Envio até o dia 15 do mês subsequente à realização do ASO

No menu Movimentação/Exames Médicos cadastre os Exames Médicos de cada funcionário, sócio e autônomo

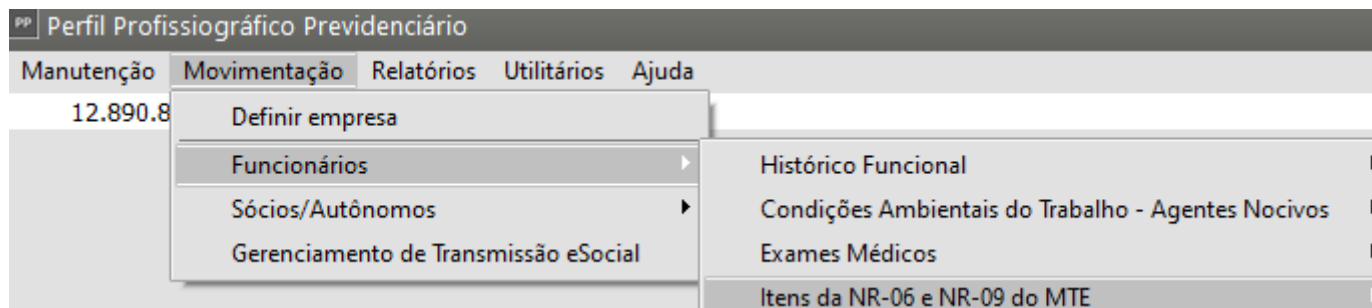
A imagem mostra a tela 'Exames Médicos - Alteração' com duas abas: 'Principal' e 'Exames'. A aba 'Exames' está selecionada. O formulário contém os seguintes campos: 'Código Funcionário' com o valor '5', 'Nome' com o valor 'Funcionario', 'Tipo de Exame' com 'Admissional' selecionado, 'Informações do ASO' com 'Data do ASO' como '03/08/2023' e 'Resultado do ASO' como 'Apto', e 'Informação dos Responsaveis' com 'Cod. Responsável PCMSO' como '1' e 'Cod. Médico Emitente ASO' como '2'. Na base da tela, há uma barra de ferramentas com ícones para ajuda, navegação, salvar e imprimir.

Após o cadastro das informações o Sistema irá gerar a carga do evento S-2220 no Sistema Folha de Pagamento, para envio ao eSocial conforme exigência legislativa.



d) Funcionários Itens da NR-06 e NR-09 do MTE

Neste menu serão cadastrados todos os itens que atendam as Normas Regulamentadoras disponíveis para cada funcionário, sócio e autônomo



Funcionário

71 ... NOME DO FUNCIONARIO

Itens

Item	Descrição abreviada	Opção
<input type="checkbox"/>	1 Capacete de Proteção	S
<input type="checkbox"/>	2 Fone de Ouvido	S
<input type="checkbox"/>	3 Luvas	S
<input type="checkbox"/>	4 Botas	S
<input type="checkbox"/>	5 PPRA - Etapa antecipação e reconhecimento dos ri	S
<input type="checkbox"/>	6 PPRA - Etapa estabelecimento de prioridades e met	S
<input checked="" type="checkbox"/>	7 PPRA - Etapa avaliação dos riscos e da exposição	S

Ícone de lixeira

Ícone de salvar

Ícone de cancelar

e) CAT Geração

Evento S2210 - (CAT) Comunicação de Acidente de Trabalho

Envio no próximo dia útil, em caso de morte o envio deve ser imediato

No menu Movimentação/CAT Geração serão emitidas as CATs dos funcionários, sócios e autônomos

PP Perfil Profissiográfico Previdenciário

Manutenção 12.890.8 Movimentação Relatórios Utilitários Ajuda

Definir empresa

Funcionários

Sócios/Autônomos

Gerenciamento de Transmissão eSocial

Histórico Funcional

Condições Ambientais do Trabalho - Agentes Nocivos

Exames Médicos

Itens da NR-06 e NR-09 do MTE

CAT Geração

PP Comunicação de Acidente de Trabalho - Alteração

Principal Endereço do Acidente Detalhamento Observações Testemunhas

Funcionario

Codigo 5 Nome Funcionario

Informações do Acidente

Data do Acidente 03/08/2023 Ult. dia de trabalho 02/08/2023 Hora do Acidente 08:00

Horas Trabalhadas 00:00 ☒ Houve Afastamento

Filiação

☒ Empregado

☐ Trab. Avulso

☐ Seg. Especial

☐ Médico residente

Info. CAT

Numero de CAT Nr. Últ. CAT ref. ao mesmo acidente

Tipo de Acidente

☐ 1 - Típico

☐ 2 - Doença

☐ 3 - Trajeto

Código da situação geradora do acidente ou da doença profissional 200004300

CAT Emitida Por

☒ Empregador

☐ Ordem Judicial

☐ Órgão Fiscalizador

Tipo CAT

☒ Inicial

☐ Reabertura

☐ Comunicação de Óbito

Óbito

☐ Houve Óbito

Data do Óbito

☐ Houve comunicação com a Policia

← [Ícone de Salvar] [Ícone de Cancelar] →

PP

Comunicação de Acidente de Trabalho - Alteração

X

Principal

Endereço do Acidente

Detalhamento

Observações

Testemunhas

Endereço

Tipo Logradouro

Desc. Logradouro

Num. Logradouro

Rua

1

100

Complemento

Cod. Postal

Cod. Município

UF

3543907

...

SP

Bairro

CEP

País

centro

13.500-000

BRASIL

Identificação do Local

Tipo de Inscrição

Num. Inscrição

☒ CNPJ

☐ CAEPF

☐ CNO

Tipo do Local

Desc. Local

☒ Estabelecimento no Brasil

☐ Estabelecimento no Exterior

☐ Estabelecimento de Terceiros

☐ Via Pública

☐ Área Rural

☐ Embarcação

☐ Outros

Entre avenidas 3 e 5

em frente ao Supermercado compre mais barato

PP

Comunicação de Acidente de Trabalho - Alteração

Principal

Endereço do Acidente

Detalhamento

Observações

Testemunhas

Emitente

Unidade de Atendimento

UPA

Cod. Medico

M1

Parte Atingida

Lateralidade

☒ Não Aplicavel

☐ Esquerda

☐ Direita

☐ Ambas

Cod. Parte Atingida

753030000

Cod. Agente Causador

302010400

Lesão

Descrição Lesão

702000000

Descrição Complementar

Diagnostico Provável

Traumatismo Craniano

Info. do Atendimento

Data

03/08/2023

Hora

08:00

☒ Internação


Duração do Tratamento


3

Cod. CID

1234

←





→

Observação de Atestado

Funcionário tropeçou e caiu sobre uma segunda pessoa

Observação de CAT

Funcionário tropeçou e caiu sobre uma segunda pessoa



Comunicação de Acidente de Trabalho - Alteração

Principal | Endereço do Acidente | Detalhamento | Observações | Testemunhas

Tesmunha 1



Nome Telefone

Endereço Bairro CEP Município UF

Tesmunha 2

Nome Telefone

Endereço Bairro CEP Município UF

←   →

Após o cadastro das informações o Sistema irá gerar a carga do evento S-2210 no Sistema Folha de Pagamento, para envio ao eSocial conforme exigência legislativa.

Comunicação de Acidente de Trabalho - Inclusão

Principal | Endereço do Acidente | Detalhamento | Observações | Testemunhas

Endereço

Tipo Logradouro: Rua Desc. Logradouro: 1 Num. Logradouro: 100

Complemento: Cod. Postal: Cod. Municipio: 3543907 UF: SP

Bairro: centro CEP: 13.500-000 País: BRASIL

Identificação do Local

Tipo de Inscrição: ☒ CNPJ ☐ CAEPF ☐ CNO Num. Inscrição: . . / -

Tipo do Local: ☒ Estabelecimento no Brasil ☐ Estabelecimento no Exterior ☐ Estabelecimento de Terceiros ☐ Via Pública ☐ Área Rural ☐ Embarcação ☐ Outros

Desc. Local: Entre avenidas 3 e 5 em frente ao Supermercado compre mais barato

Save Print

Para impressão das informações, deverá ser acessado o menu Relatórios

- Perfil Profissiográfico Previdenciário

PP Perfil Profissiográfico Previdenciário

Manutenção | Movimentação | Relatórios | Utilitários | Ajuda

12.890.807/0001-26 Perfil Profissiográfico Previdenciário

PP Impressão do Perfil Profissiográfico Previdenciário

Funcionário: 5 Data de Emissão: 03/08/2023

Configurações

Impressora

Formulário (col.) ☒ 80 ☐ 132

Help Print View Folder Mail Print



PREVIDÊNCIA SOCIAL

PERFIL PROFISSIONAL PREVIDENCIÁRIO

I - SEÇÃO DE DADOS ADMINISTRATIVOS							
1 - CNPJ do Domicílio Tributário / CEI		2 - Nome Empresarial				3 - CNIE	
12.890.807/0001-26		MODELO SIMPLES NACIONAL				11111111	
4 - Nome do Trabalhador				5 - GRUPO		6 - NIT	
Funcionario				Não Aplicável		48657836952	
7 - Data Nascimento	8 - Sexo	9 - CTPS (NF, Serie e UF)		10 - Data Admissão	11 - Regime Previdência		
01/01/2000	Masculino	0386207-8876-		01/07/2023			
12 - CAT REGISTRADA							
12.1 - Data do Registro		12.2 - Número da CAT		12.1 - Data do Registro		12.2 - Número da CAT	
03/08/2023							
13 - LOTAÇÃO E ATRIBUIÇÃO							
13.1 - Período	13.2 - CNPJ/CEI	13.3 - Setor	13.4 - Cargo	13.5 - Função	13.6 - CBO	13.7 - GFIP	
31/07/2023 a _/_/_	12890807/0001-26	Recepção	GERENTE DE PRODUÇÃO	Auxiliar Administrativo	010210	1	
14 - PROFISSIONOGRAFIA							
14.1 - Período		14.2 - Descrição das Atividades					
31/07/2023 a _/_/_		Auxiliar gerente nas rotinas administrativas.					
II - SEÇÃO DE REGISTROS AMBIENTAIS							
15 - EXPOSIÇÃO A FATORES DE RISCOS							
15.1 - Período	15.2 - Tipo	15.3 - Fator de Risco	15.4 - Intens./Conc.	15.5 - Técnica Utilizada	15.6 - EPC Eficaz	15.7 - EPI Eficaz	15.8 - CAEPI
01/07/2023 a 31/07/2023	F	Ruído	55	Técnica utilizada na medição do agente	Sim	Sim	123456
01/08/2023 a 02/08/2023	F	Ruído	5,0	tecnica	Sim	Sim	456
01/08/2023 a 02/08/2023	F	Ruído	5,0	tecnica	Sim	Sim	123456
03/08/2023 a _/_/_	F	Ruído	55	Técnica utilizada na medição do agente	Sim	Sim	123456
03/08/2023 a _/_/_	F	Ruído	5,0	tecnica	Sim	Sim	456
03/08/2023 a _/_/_	F	Ruído	5,0	tecnica	Sim	Sim	123456
15.9 Atendimento aos requisitos das NR-06 e NR-09 do MTE pelos EPI Informados						(S/N)	
Fone de Ouvido						S	
16 - RESPONSÁVEL PELOS REGISTROS AMBIENTAIS							
16.1 - Período	16.2 - NIT	16.3 - Registro Conselho de Classe		16.4 - Nome do Profissional Legalmente Habilitado			
01/07/2023 a _/_/_	12602430252	CRM252		DR ROGERIO MEDICO			
III - SEÇÃO DE RESULTADOS DE MONITORAÇÃO BIOLÓGICA							
17 - EXAMES MÉDICOS CLÍNICOS E COMPLEMENTARES (Quadros I e II, da NR-07)							
17.1 - Data	17.2 - Tipo	17.3 - Natureza		17.4 - Exame	17.5 - Indicação de Resultados		
03/08/2023	A	Exame Periódico		Sequencial	Normal		
18 - RESPONSÁVEL PELA MONITORAÇÃO BIOLÓGICA							
18.1 - Período	18.2 - NIT	18.3 - Registro Conselho de Classe		18.4 - Nome do Profissional Legalmente Habilitado			
03/08/2023 a _/_/_	12602430252	CRM252		DR ROGERIO MEDICO			

- Comunicação de Acidente de Trabalho

PP Perfil Profissiográfico Previdenciário	
Manutenção	Movimentação
12.890.807/0001-26	Relatórios
	Utilitários
	Ajuda
	Perfil Profissiográfico Previdenciário
	Comunicação de Acidente de Trabalho

pp

Impressão da CAT

Cod. Funcio

5

...

Data do Acidente

03/08/2023

...

Configurações

Impressora

Formulário (col.)

80

132











PREVIDÊNCIA SOCIAL
INSTITUTO NACIONAL DO SEGURO SOCIAL

COMUNICAÇÃO DE ACIDENTE DO TRABALHO - CAT

1 - Emitente
1 - Empregador
2 - Tipo de CAT
1 - Inicial

I - EMITENTE	Empregador	3 - Razão Social/Nome MODELO SIMPLES NACIONAL										
	4 - Tipo: 1 - CNPJ 12.890.807/0001-26			5 - CNAE 1111111		6 - Endereço 1, 1						
	Endereço (continuação) Centro			CEP 13500-000		7 - Município RIO CLARO		8 - UF SP		9 - Telefone (11) 1111-1111		
	10 - Nome Funcionário											
	11 - Nome da mãe											
	Afiliatário											
	12 - Dt. Nascimento 01/01/2000		13 - Sexo 1 - Masc.	14 - Estado Civil 1 - Solteiro		15 - CTPS/SERIE 0386207/8876			16 - UF		17 - Remuneração Mensal 12.000,00	
	18 - Carteira de Identidade			Data de emissão		Órgão Expedidor		19 - UF		20 - PIS/PASEP/INIT 48657836952		
	21 - Endereço											
	22 - Município											
23 - UF												
24 - Telefone												
Acidente ou Doença												
25 - Nome da Ocupação GERENTE DE PRODUÇÃO			26 - CBO 010210		27 - Filiação à Previdência Social 1 - Empregado			28 - Aposentado 2 - Não		29 - Área 1 - Urbana		
30 - Data do Acidente 03/08/2023			31 - Hora do Acidente 08:00		32 - Após quantas horas trabalhadas 00:00			33 - Tipo		34 - Houve afastamento? 1 - Sim		
35 - Último dia trabalhado 02/08/2023			36 - Local do Acidente Estabelecimento no Brasil			37 - Especificação do local Entre avenidas 3 e 5			38 - CNPJ		39 - UF SP	
40 - Município do Local do Acidente RIO CLARO			41 - Parte(s) do corpo atingida(s) Crânio (inclusive encefalo)			42 - Agente causador 302010400			43 - Houve registro policial? 2 - Não			
44 - Descrição da situação geradora do acidente ou doença Impacto de pessoa contra objeto parado			45 - Houve morte? 2 - Não									
46 - Nome										47 - Telefone		
48 - Endereço										49 - UF		
50 - Nome										51 - Telefone		
52 - Endereço										53 - UF		
Local e data												
Assinatura e Carimbo do emitente												
II - ATENDIMENTO MÉDICO	Atendimento											
	54 - Unidade de atendimento médico UPA						55 - Data 03/08/2023		56 - Hora 08:00			
	57 - Houve internação? 1 - Sim		58 - Duração provável do Tratamento 3 dias			59 - Deverá o acidentado afastar-se do trabalho durante o tratamento? 1 - Sim						
	60 - Descrição da natureza da lesão Lesão imediata											
Diagnóstico												
61 - Diagnóstico provável Traumático Craniano						62 - CID - 10 1234						
63 - Observações Funcionário tropeçou e caiu sobre uma segunda pessoa												
Local e data												
Assinatura e Carimbo do médico com CRM												
III - INSS	64 - Recebida em		65 - Código da Unidade		66 - Número da CAT		Notas: 1 - A inexistência das declarações desta comunicação implicará nas sanções previstas nos arts. 171 e 299 do Código Penal. 2 - A comunicação de acidente do trabalho deverá ser feita até o 1º dia útil após o acidente, sob pena de multa, na forma prevista no art. 22 de lei nº 8.213/91.					
	Matrícula		Assinatura do servidor									
A COMUNICAÇÃO DO ACIDENTE É OBRIGATÓRIA, MESMO NO CASO EM QUE NÃO HAJA AFASTAMENTO DO TRABALHO												

• **Veja também os Itens:**

- [Parametrizando o Sistema para o eSocial](#)

- [Trabalhando com o Gerenciamento de Transmissão do eSocial](#)
- [Importando Eventos de SST \(Saúde e Segurança do Trabalho\)](#)
- [SST \(Saúde e Segurança do Trabalho\) - eSocial](#)
- [S-2221 - Exame Toxicológico do Motorista Profissional Empregado](#)
- [Esclarecimentos SST \(Saúde e Segurança do Trabalho\) - Com Integração com o PPP](#)

Revision #6

Created 11 July 2023 17:45:30 by ProjetosD

Updated 9 September 2024 12:53:34 by SuporteVR