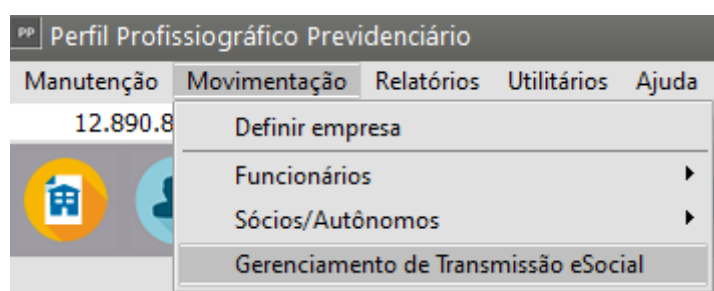


Trabalhando com o Gerenciamento de Transmissão do eSocial

Veja também os Itens:

- [Parametrizando o Sistema para o eSocial](#)
- [Trabalhando com o Gerenciamento de Transmissão do eSocial](#)
- [Importando Eventos de SST \(Saúde e Segurança do Trabalho\)](#)
- [SST \(Saúde e Segurança do Trabalho\) - eSocial](#)
- [S-2221 - Exame Toxicológico do Motorista Profissional Empregado](#)
- [Importação de Eventos SST \(Saúde e Segurança do Trabalho\)](#)
- [Esclarecimentos SST \(Saúde e Segurança do Trabalho\) - Com Integração com o PPP](#)
- [Inconsistências ao Enviar eventos para o Portal do eSocial](#)

Para realizar o Gerenciamento de Transmissão do eSocial, acesse o menu **Movimentação>Gerenciamento de Transmissão eSocial**



Será apresentada a tela com o Filtro já definido para os Eventos de SST (Saúde e Segurança do Trabalho)

Você poderá realizar um filtro para visualizar apenas os eventos:

[S2210 - Comunicação de Acidente de Trabalho](#)

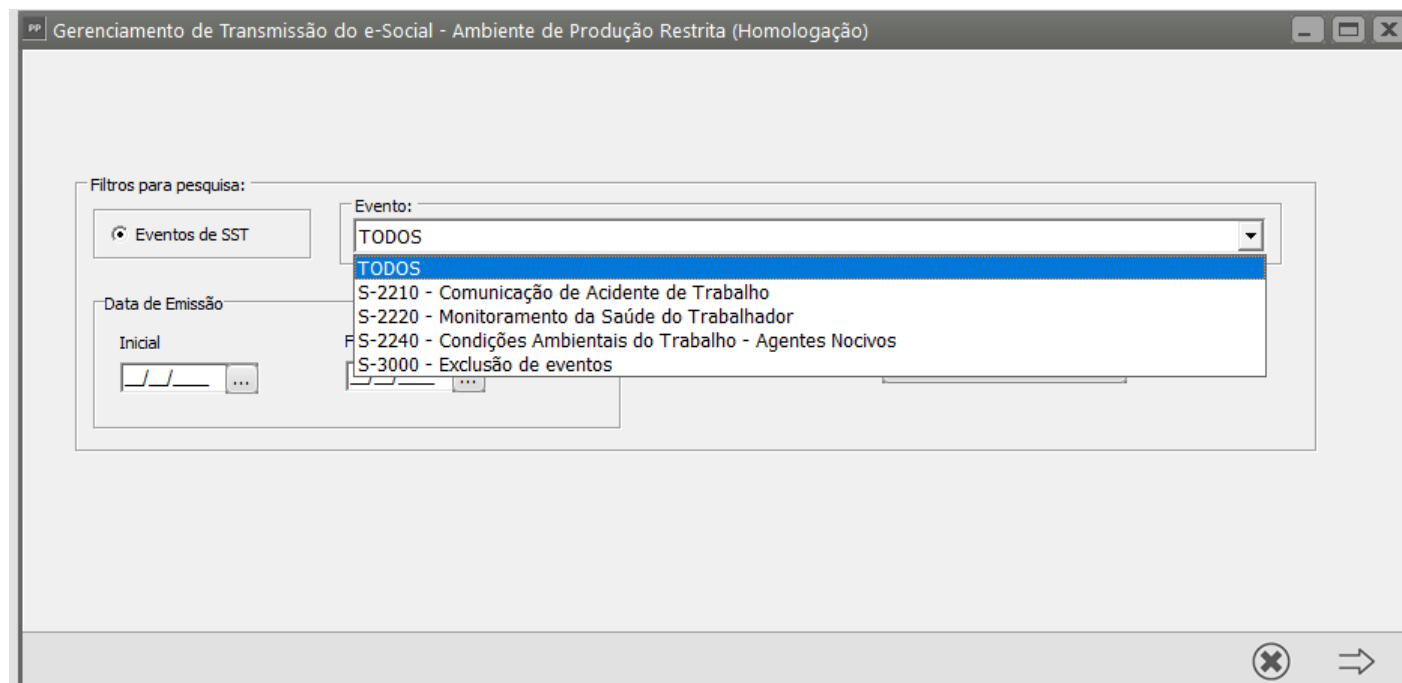
S2220 - Monitoramento da Saúde do Trabalhador

S2240 - Condições Ambientais do Trabalho - Agentes Nocivos

Faça a definição e clique na seta Avança

Observação

Se você selecionar **Todos**, ao clicar na seta Avança, o sistema apresentará as **cargas dos 3 eventos**.



Gerenciamento de Transmissão do e-Social - Ambiente de Produção Restrita (Homologação)

Filtros para pesquisa:

☒ Eventos de SST

Data de Emissão

Inicial

Evento:

TODOS

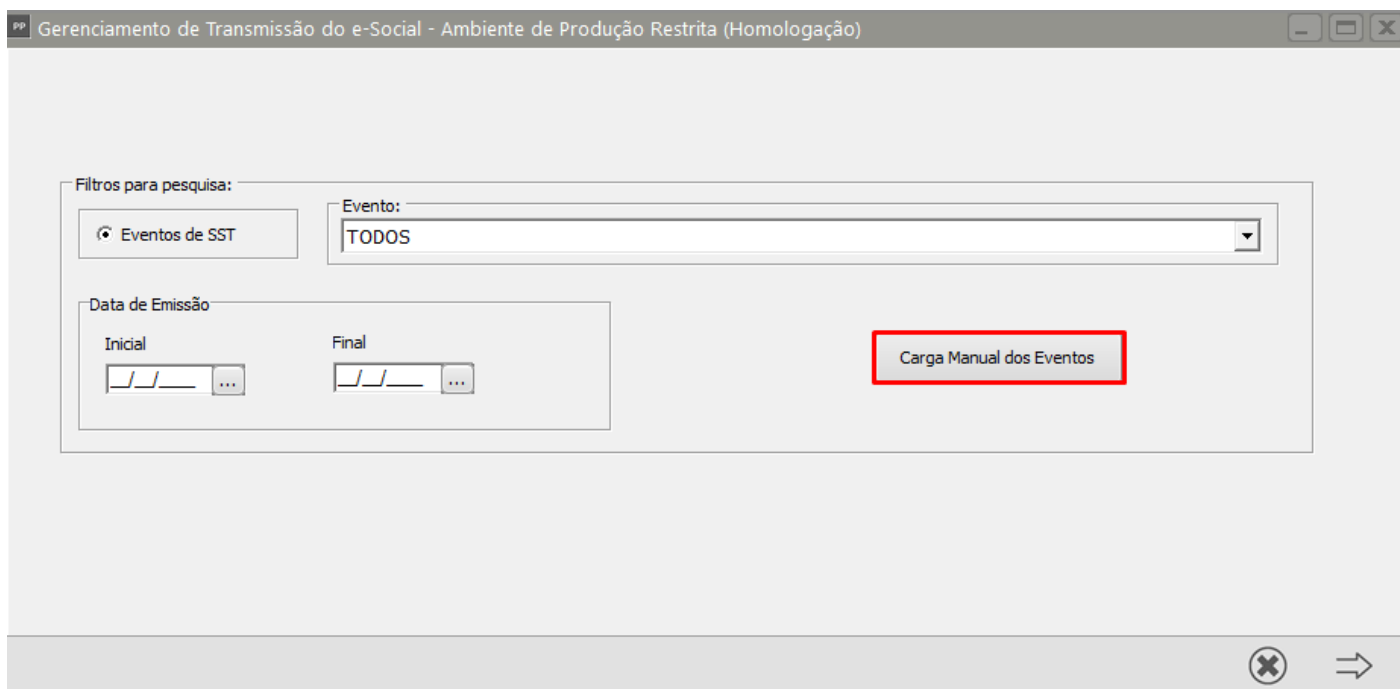
S-2210 - Comunicação de Acidente de Trabalho

S-2220 - Monitoramento da Saúde do Trabalhador

S-2240 - Condições Ambientais do Trabalho - Agentes Nocivos

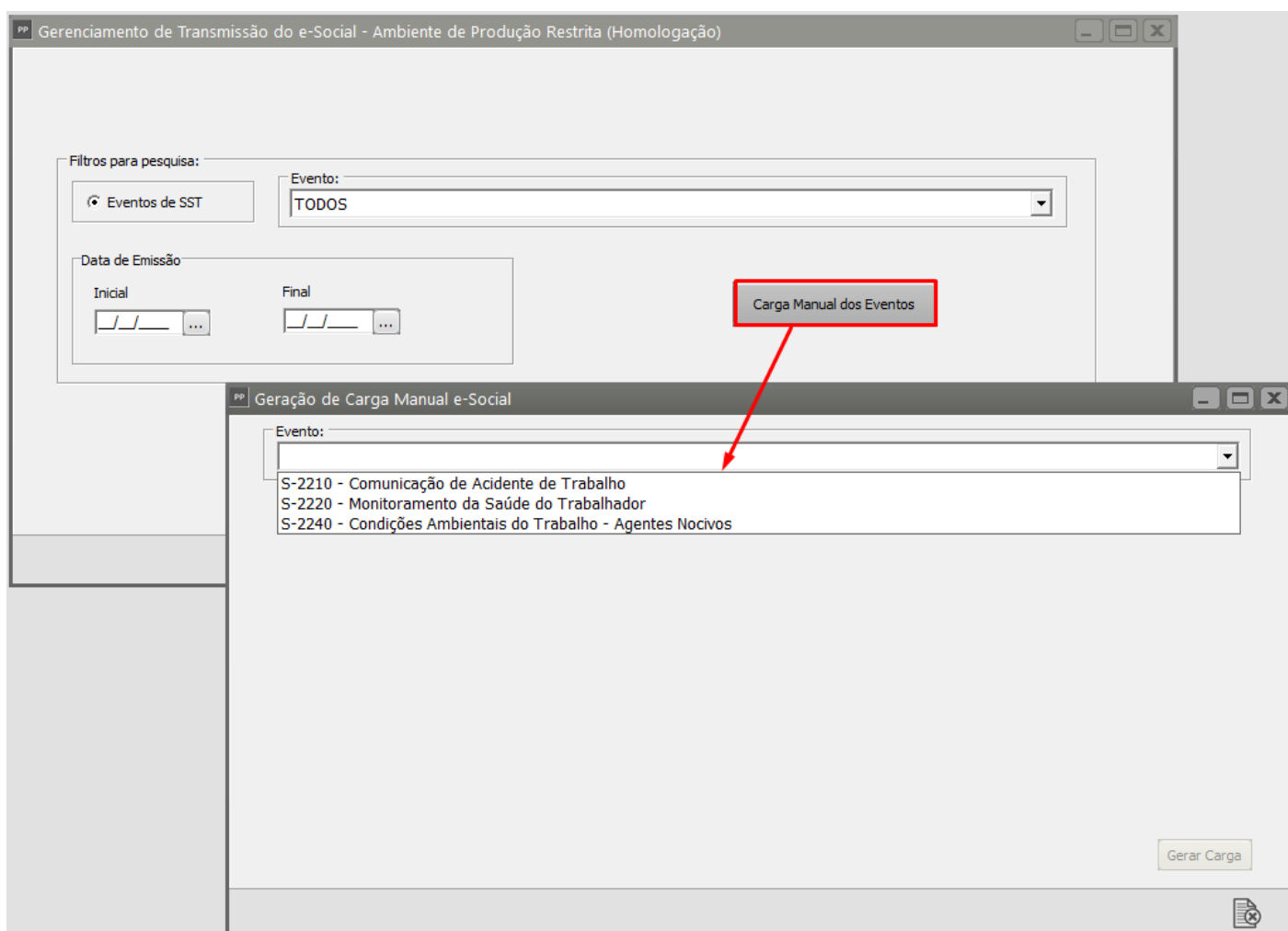
S-3000 - Exclusão de eventos

Se você precisar gerar a **carga manual** de um evento, clique no **botão Carga Manual dos Eventos**



Será apresentada a tela para que você defina:

- a carga de qual evento deseja gerar manualmente



Após definir o evento, o sistema apresentará a tela para que você defina:

- Abreviado da Empresa
- Tipo de Carga

Se for definido o [evento S2210](#)

- Acidente de Trabalho (Código e Data do Acidente)

PP Geração de Carga Manual e-Social

Evento:
S-2210 - Comunicação de Acidente de Trabalho

Informações referentes ao evento S-2210

Nome Abreviado
MODELO

Tipo Carga
☒ Arquivo Original
☐ Arquivo de Retificação
☐ Arquivo de Exclusão (S-3000)

Número Recibo Carga

Acidente de Trabalho

Código	Nome	Data do Acidente
<input type="text"/>	<input type="text"/>	<input type="text"/>

Gerar Carga

Ser for definido o [evento S2220](#)

- Código, Nome, Data do ASO e Tipo de Exame

PP Geração de Carga Manual e-Social

Evento:
S-2220 - Monitoramento da Saúde do Trabalhador

Informações referentes ao evento S-2220

Nome Abreviado
MODELO

Tipo Carga
☒ Arquivo Original
☐ Arquivo de Retificação
☐ Arquivo de Exclusão (S-3000)

Número Recibo Carga

Exame Médico

Código	Nome	Data do ASO	Tipo do Exame
<input type="text"/>	<input type="text"/>	<input type="text"/>	<input type="text"/>

Gerar Carga

Se for definido o [evento S2240](#)

- Data de Referência, Código e Nome

A janela 'Geração de Carga Manual e-Social' apresenta o seguinte layout:

- Um menu suspenso 'Evento:' com a opção 'S-2240 - Condições Ambientais do Trabalho - Agentes Nocivos' selecionada.
- Uma seção 'Informações referentes ao evento S-2240' contendo:
 - Um campo 'Nome Abreviado' com o valor 'MODELO'.
 - Um grupo de botões de opção 'Tipo Carga' com 'Arquivo Original' selecionado.
 - Um campo 'Número Recibo Carga'.
 - Um grupo de botões de opção 'Agentes Nocivos' com 'Funcionário' selecionado.
 - Campos para 'Data de Referência', 'Código' e 'Nome'.
- Um botão 'Gerar Carga' na parte inferior direita.

Para que a carga seja gerada clique no botão **Gerar Carga**

Para consulta as cargas geradas automaticamente ou manualmente, clique na seta **Avança**

A janela 'Gerenciamento de Transmissão do e-Social - Ambiente de Produção Restrita (Homologação)' apresenta o seguinte layout:

- Uma seção 'Filtros para pesquisa:' contendo:
 - Um grupo de botões de opção com 'Eventos de SST' selecionado.
 - Um menu suspenso 'Evento:' com a opção 'TODOS' selecionada.
 - Campos para 'Data de Emissão' com subcampos 'Inicial' e 'Final'.
- Um botão 'Carga Manual dos Eventos'.
- Na barra de navegação inferior, um ícone de seta para a direita (Avança) destacado por um retângulo vermelho.

Na tela você poderá realizar filtro para visualizar apenas as cargas que estão:

- aguardando envio,

- aguardando processamento,
- aguardando correção,
- concluídas ou com Erro na Consulta

Gerenciamento de Transmissão do e-Social - Ambiente de Produção Restrita (Homologação)

Status

☐ Aguardando Envio

☐ Aguardando Processamento

☐ Aguardando Correção

☐ Concluído

☐ Erro na Consulta

Enviar

Consultar

Eliminar Carga

Incluir Núm. do Recibo Manual

Limpar (Produção Restrita)

☐ Visualizar resposta do eSocial

Abrev para pesquisa

Pesquisa por Cód. Funcio:

Seleciona	Evento	Modo Lanc.	Início Validade	Descrição do evento	Status	Origem Event
<input type="checkbox"/>	S2240	Inclusão		Inclusão do Evento S2240 - Data de referência: 01/07/2023 - Funcionári	Aguardando Envio	MODELO;

Para **enviar uma carga para o eSocial**, selecione a mesma e clique em **enviar**

Gerenciamento de Transmissão do e-Social - Ambiente de Produção Restrita (Homologação)

Status

☐ Aguardando Envio

☐ Aguardando Processamento

☐ Aguardando Correção

☐ Concluído

☐ Erro na Consulta

Enviar

Consultar

Eliminar Carga

Incluir Núm. do Recibo Manual

Limpar (Produção Restrita)

☐ Visualizar resposta do eSocial

Abrev para pesquisa

Pesquisa por Cód. Funcio:

Seleciona	Evento	Modo Lanc.	Início Validade	Descrição do evento	Status	Origem Event
<input checked="" type="checkbox"/>	S2240	Inclusão		Inclusão do Evento S2240 - Data de referência: 01/07/2023 - Funcionári	Aguardando Envio	MODELO;

Para consulta a resposta do eSocial para a carga enviada, clique em **Consultar**

Gerenciamento de Transmissão do e-Social - Ambiente de Produção Restrita (Homologação)

Status

- ☐ Aguardando Envio
- ☐ Aguardando Processamento
- ☐ Aguardando Correção
- ☐ Concluído
- ☐ Erro na Consulta

Enviar Consultar Eliminar Carga Incluir Núm. do Recibo Manual

Limpar (Produção Restrita)

Abrev para pesquisa

Pesquisa por Cód. Funcio:

Seleciona	Evento	Modo Lanc.	Início Validade	Descrição do evento	Status	Origem Evento
<input checked="" type="checkbox"/>	S2240	Inclusão		Inclusão do Evento S2240 - Data de referência: 01/07/2023 - Funcionári	Aguardando Envio	MODELO;

Para **Eliminar uma carga**, clique em **Eliminar Carga**

As cargas que estiverem com **Status Concluída** ou **Aguardando Processamento** não poderão ser excluídas

Gerenciamento de Transmissão do e-Social - Ambiente de Produção Restrita (Homologação)

Status

- ☐ Aguardando Envio
- ☐ Aguardando Processamento
- ☐ Aguardando Correção
- ☐ Concluído
- ☐ Erro na Consulta

Enviar Consultar Eliminar Carga Incluir Núm. do Recibo Manual

Limpar (Produção Restrita)

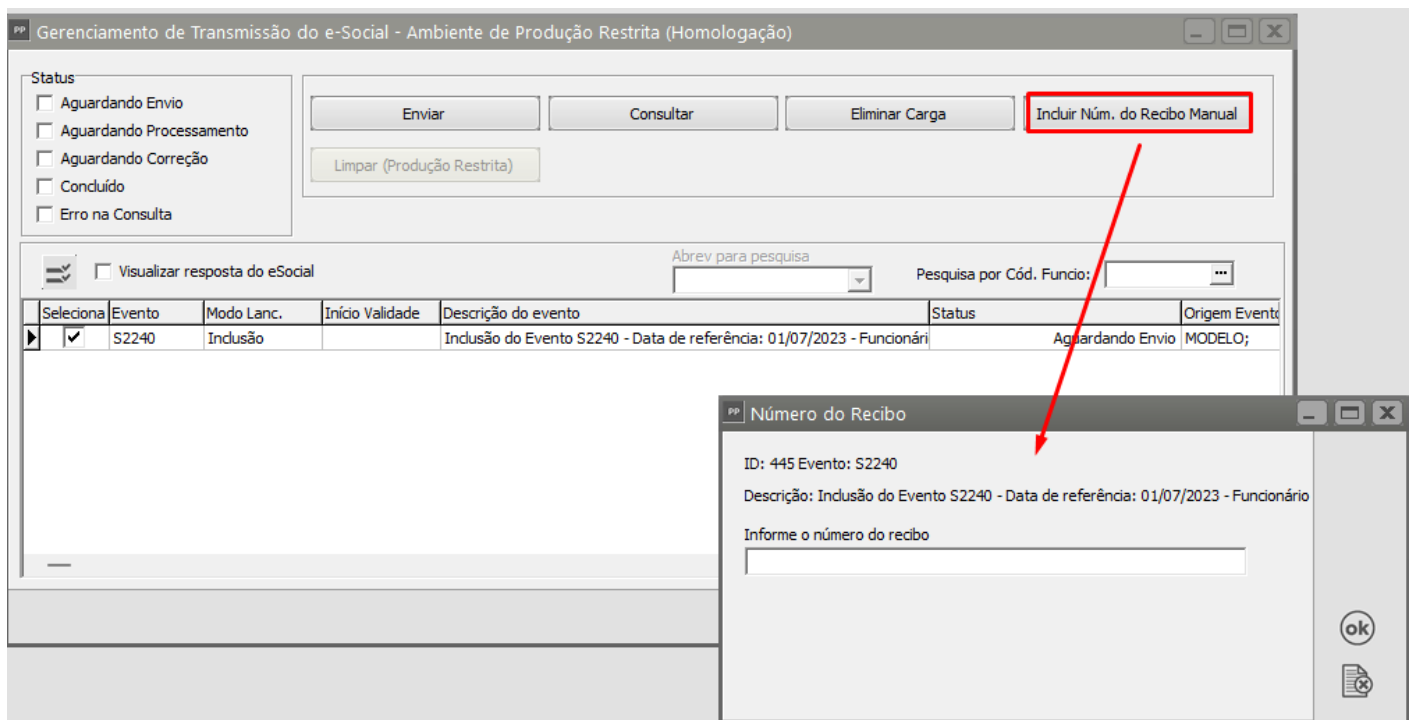
Abrev para pesquisa

Pesquisa por Cód. Funcio:

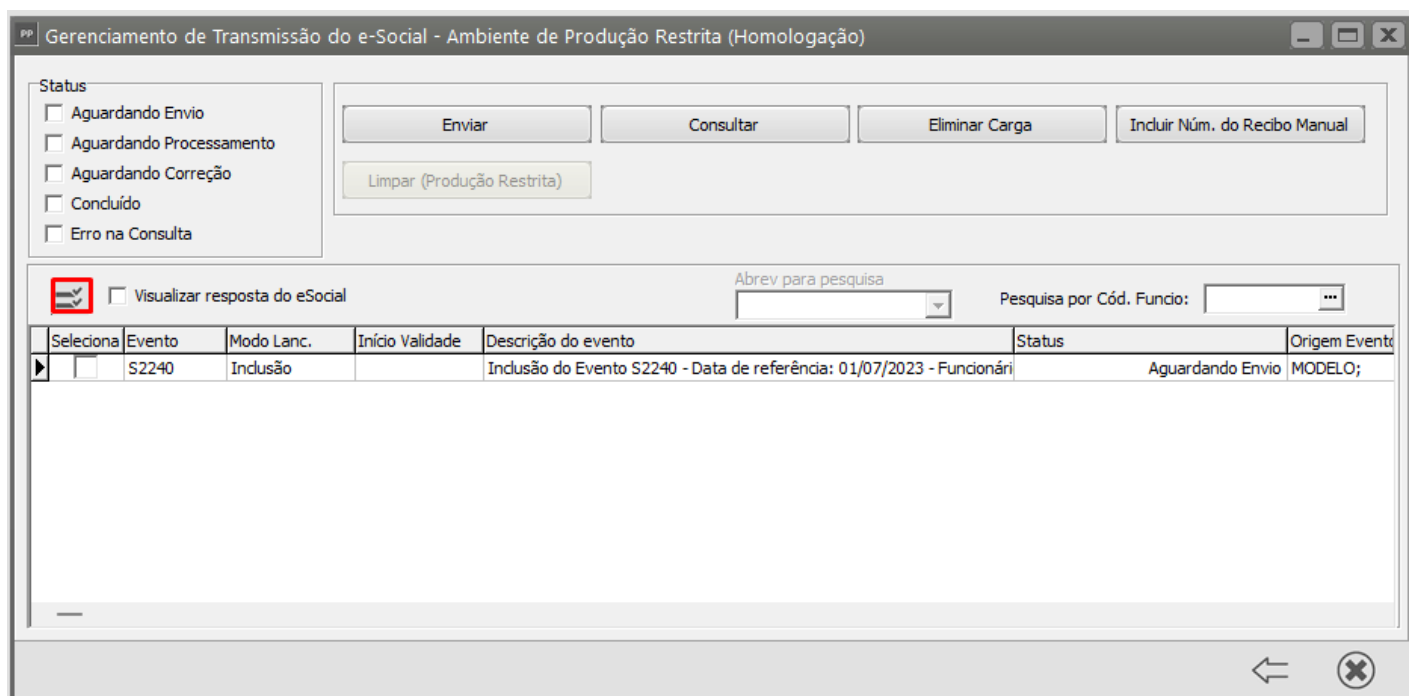
Seleciona	Evento	Modo Lanc.	Início Validade	Descrição do evento	Status	Origem Evento
<input checked="" type="checkbox"/>	S2240	Inclusão		Inclusão do Evento S2240 - Data de referência: 01/07/2023 - Funcionári	Aguardando Envio	MODELO;

Para **incluir um recibo de carga**, clique em incluir número do **recibo manual**

Será apresentada a tela para que você cole o **número do recibo** que consta no Portal do eSocial



Para selecionar todos os eventos clique no botão **Selecionar Todos**



Para que após enviar ou consultar um evento, o Sistema mostre a resposta do eSocial, selecione a opção **Visualizar Resposta do eSocial**

Gerenciamento de Transmissão do e-Social - Ambiente de Produção Restrita (Homologação)

Status

☐ Aguardando Envio

☐ Aguardando Processamento

☐ Aguardando Correção

☐ Conduído

☐ Erro na Consulta

Enviar

Consultar

Eliminar Carga

Induir Núm. do Recibo Manual

Limpar (Produção Restrita)

☒ Visualizar resposta do eSocial

Abrev para pesquisa

Pesquisa por Cód. Funcio:

...

Seleciona	Evento	Modo Lanc.	Início Validade	Descrição do evento	Status	Origem Event
<div><div></div><div></div></div>	S2240	Inclusão		Inclusão do Evento S2240 - Data de referência: 01/07/2023 - Funcionári	Aguardando Envio	MODELO;

Revision #11
Created 28 July 2023 18:39:08 by ProjetosD
Updated 25 November 2024 13:19:15 by ProjetosD