

# Registro 0005 / CAMPO CEP - Tamanho do campo inválido.

**Bloco/ Registro:** 0005

**O que é o Registro 0005:**

Registro obrigatório utilizado para complementar as informações de identificação do informante do arquivo.

Nº	Campo	Descrição	Tipo	Tam.	Dec.	Obrig.
01	REG	Texto fixo contendo "0005".	C	004	-	O
02	FANTASIA	Nome de fantasia associado ao nome empresarial.	C	060	-	O
03	CEP	Código de Endereçamento Postal.	N	008*	-	O
04	END	Logradouro e endereço do imóvel.	C	060	-	O
05	NUM	Número do imóvel.	C	010	-	OC
06	COMPL	Dados complementares do endereço.	C	060	-	OC
07	BAIRRO	Bairro em que o imóvel está situado.	C	060	-	O
08	FONE	Número do telefone (DDD+FONE).	C	11	-	OC
09	FAX	Número do fax.	C	11	-	OC
10	EMAIL	Endereço do correio eletrônico.	C	-	-	OC

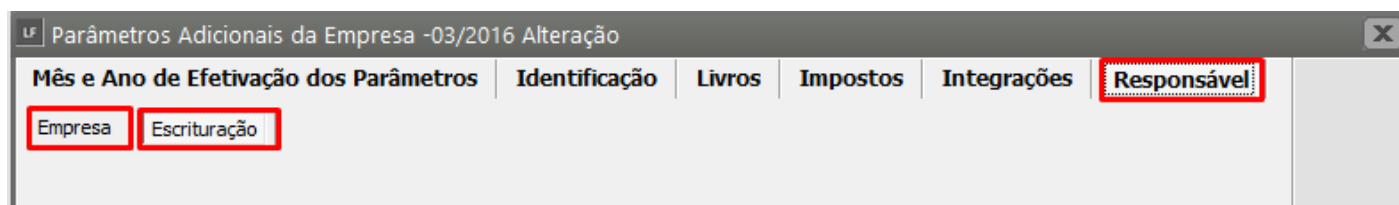
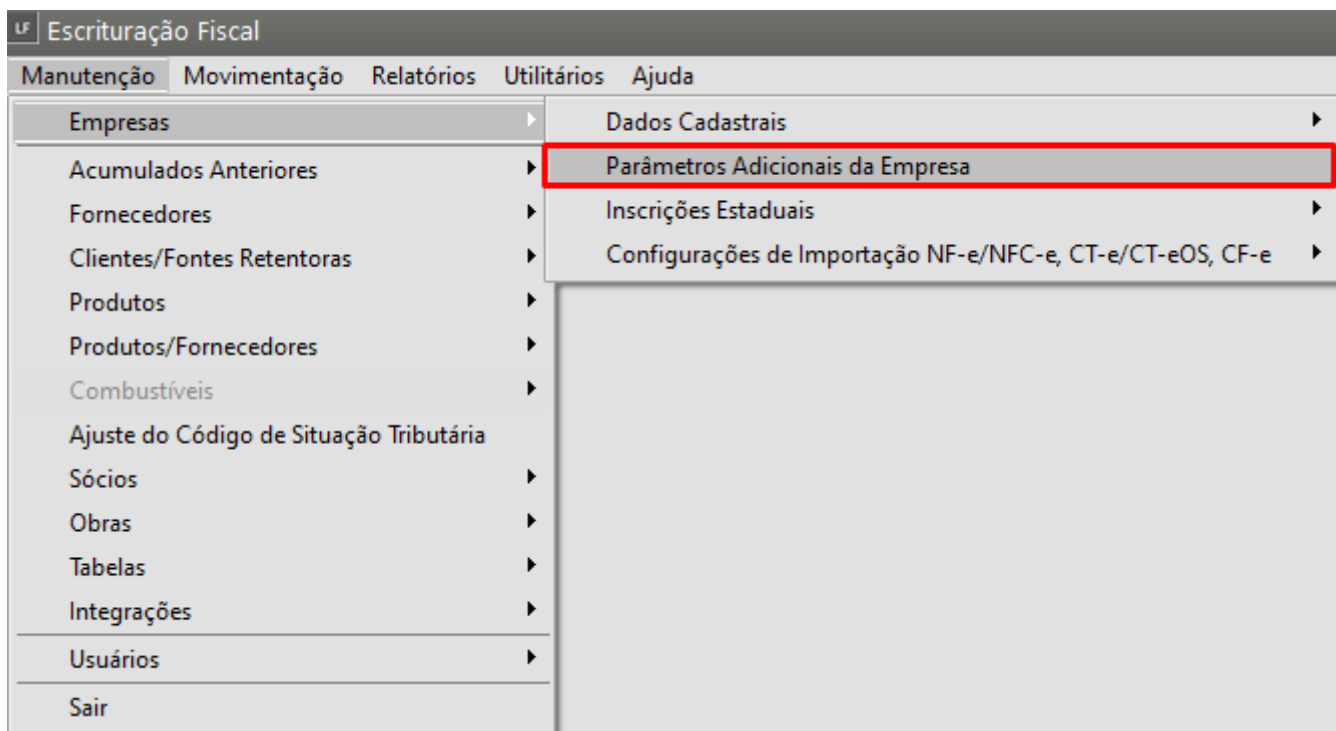
*Observações:*

1. *Nível hierárquico:* 2;
2. *Ocorrência:* um por arquivo;
3. *Coluna Entrada e/ou Saída:* O "O" significa que o campo deve ser sempre preenchido (ou apresentado). Já o "OC" significa que o campo deve ser preenchido (ou apresentado) sempre que houver a informação a ser apresentada. Por fim, o "N" significa que o registro não pode ser preenchido (ou apresentado).

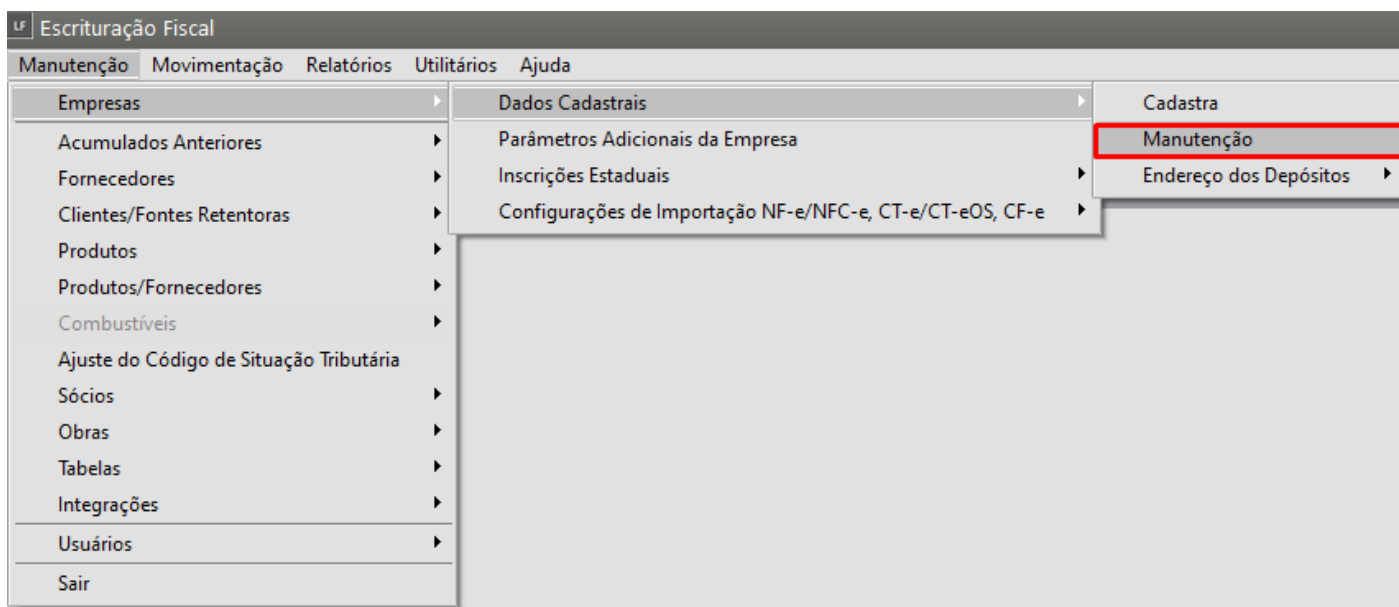
Base Legal: Guia Prático da Escrituração Fiscal Digital - EFD-ICMS/IPI da RFB.

**Ação Sugerida:** Verificar os campos de preenchimento de CEP no sistema.

**Correção:** Acesse o menu Manutenção > Empresas > Parâmetros Adicionais da Empresa, aba Responsáveis. Verifique se o campo CEP está preenchido corretamente (tanto da aba da Empresa quanto na aba da Escrituração).



Acesse o menu Manutenção > Empresas > Dados Cadastrais > Manutenção.



Pesquise pelo abreviado da empresa e avance na seta.

UF Empresas

**Seleção**

**Pesquisa por**

Tipo

☒ CNPJ

☐ CPF

☐ Outros

Número Inicial

Número Final

Razão Social

Abreviado

⇒

✕

Verifique se o campo CEP esta preenchido com a quantidade adequada de dígitos, e salve.

UF Empresas - Inclusão

Identificação | Parâmetros Gerais

**Identificação**

Nome Abreviado: [IIIII] Tipo: ☒ CNPJ ☐ CPF ☐ Outro CNPJ: [00.000.000/0000-00] Insc. Estadual/Produtor Rural: [ ]

Razão Social: [MODELO] CAEPF: [.. / -]

Razão Social por Extenso: [ ] Estabelecimento: ☒ Único ☐ Matriz ☐ Filial Abrev. Matriz: [ ]

Situação: ☒ Ativo ☐ Inativo

Localização | Logotipo | Configuração de e-mail


Logradouro: [Avenida] Endereço: [ ]

Complemento: [ ] Número: [ ] Bairro: [ ]

Código Cidade (IBGE): [ ] Cidade: [ ] Estado: [SP] CEP: [ ]

Telefone: [ ] Fax: [ ] Contato: [ ]

E-mail: [ ] Homepage: [ ]

 Campos obrigatórios eSocial / REINF

?, Save, Print icons

Após as devidas correções, exporte novo arquivo e verifique se será validado no PVA.

Revision #2

Created 5 August 2022 10:20:50

Updated 5 August 2022 11:28:34