

Agrupando Documentos para a Geração de Duplicatas (Definitivas)


<https://www.youtube.com/embed/ux26Fg2cwzQ>

IMPORTANTE

O CADASTRO DO DOCUMENTO **NÃO PODE POSSUIR CONDIÇÃO DE PAGAMENTO**

Ao gravar documentos fiscais, caso você tenha informado uma condição de pagamento, serão geradas duplicatas de acordo com as parcelas definidas na condição selecionada, desta forma **NÃO SERÁ POSSÍVEL AGRUPAR ESSE DOCUMENTO PARA GERAÇÃO DE DUPLICATA.**


Caso você **não informe condição de pagamento** no momento do cadastro dos documentos fiscais, as duplicatas poderão ser geradas posteriormente através do menu **Movimentação>Geração de Duplicatas>Geração.**

 image.png and or type unknown

Dessa forma, as duplicatas serão geradas agrupando os valores de todos os documentos de **um mesmo cliente** disponíveis no período informado.

Defina o período para a geração de duplicatas, em seguida defina o cliente

Você deverá definir o período desejado, e duplicatas serão geradas para todos os documentos fiscais que ainda não possuam número de fatura. Se desejar, pode restringir a busca a um cliente específico, preenchendo o número do cliente.

 image.png and or type unknown

A opção **Agrupa documentos diferentes na mesma duplicata** causará o agrupamento de documentos de modelos diferentes, mas do mesmo cliente (como uma nota fiscal e um

conhecimento de transporte, por exemplo).

image.png

Os critérios para geração de duplicatas são definidos nos [Parâmetros Adicionais da Empresa](#).

image.png

Caso um [cliente](#) pessoa jurídica tenha sido selecionado, estará disponível a opção **Agrupar matriz e filiais na mesma duplicata**. Caso selecionada, serão agrupados no [cliente](#) informado os documentos fiscais da matriz e das filiais relacionadas a ele.

Ao pressionar o botão OK, serão apresentados os dados das duplicatas a serem geradas:

Você deverá informar a [condição de pagamento](#) apropriada. Caso a [condição de pagamento](#) possua uma porcentagem de acréscimo, ela **não será aplicada neste caso**. O sistema irá sugerir o número da fatura que, se necessário, poderá ser alterado. Este processo irá se repetir para cada cliente com duplicatas a serem geradas no período informado.

image.png

O Sistema apresentará as informações da Duplicata que será gerada

image.png

Caso tenha optado nos [parâmetros adicionais da empresa](#), por integração com o **Sistema Financeiro com vínculo**, as duplicatas geradas estarão imediatamente disponíveis como [Contas a Receber](#), no **Sistema Financeiro**.

Aba Integração/Exportação (Parte 2)

image.png

Ao pesquisar o Sistema Financeiro - Contas a Receber com o Documento Inicial e Final definido no momento da geração da Duplicata

image.png

Será apresentada a informação com a Conta a Receber gerada automaticamente


image.png

Editando a Conta a Receber você conseguirá visualizar as informações


image.png


ELIMINAÇÃO DE DUPLICATAS GERADAS ATRAVÉS DA GERAÇÃO DE DUPLICATAS DO SISTEMA DE VENDAS

As duplicatas geradas aqui, podem ser **eliminadas** através do menu **Movimentação>Geração de Duplicatas>Elimina**.


nd or type unknown

Informe o número da duplicata/fatura que será eliminada e clique em OK


nd or type unknown

nd or type unknown

Após a Eliminação, se você pesquisar novamente pela Conta a Receber no **Sistema Financeiro**

nd or type unknown

Irá verificar que a mesma foi Eliminada do **Sistema Financeiro**

nd or type unknown

Veja também os Itens:

- [Cadastrando as Condições de Pagamento](#)
- [Venda com pagamento através de Cartão de Crédito](#)
- [Preço de Venda com acréscimo de acordo com a Condição de Pagamento](#)
- [Venda com Condição de Pagamento Múltipla \(Várias condições de Pagamento\)](#)
- [Venda de Mercadoria com Cartão de Crédito](#)
- [Agrupando Documentos para a Geração de Duplicatas](#)
- [Geração de Duplicatas dos Documentos Fiscais](#)
- [Relatório de Cupons Fiscais/Condições de Pagamento \(PDV\)](#)

Revision #17

Created 29 June 2023 18:49:47 by ProjetosD

Updated 2 June 2026 17:00:46 by ProjetosD