


Cadastrando Centros de Custo

<https://www.youtube.com/embed/-Jn5GfbAfjI>


Para que você consiga cadastrar **Centro de Custo** para utilização em sua empresa, primeiramente deverá acessar os [Parâmetros Adicionais da Empresa](#), no menu **Manutenção>Empresas>Parâmetros Adicionais da Empresa**

nd or type unknown

Aba **Informações Nota Fiscal**, informe que irá utilizar Centro de Custo, em seguida defina o número de níveis e a quantidade de caracter de cada nível

nd or type unknown

Em seguida, acesse o menu **Manutenção>Tabelas>Centro de Custo**


nd or type unknown

Cadastre os Centro de Custo que serão utilizados em sua Empresa


- Informe o Código do Centro de Custo
- Informe a Descrição do Centro de Custo

nd or type unknown

Se, nos [Parâmetros Adicionais da Empresa](#) você informou que **Utiliza Desdobramento Padrão por Produto**

nd or type unknown

Poderá informar o **Centro de Custo e/ou a Receita no [cadastro do Produto](#)**, desta forma quando emitir um documento para o produto que contenha essa informações em seu cadastro, os **campos e rateios do Centro de Custo e Receitas virão preenchidos automaticamente**

nd or type unknown

Caso você tenha informado que trabalhará com o centro de custo em **níveis**, isto é, com mais de um nível, no momento do cadastro do centro de custo o sistema obedecerá a estrutura definida nos [Parâmetros Adicionais da Empresa](#), de acordo com os níveis que você especificou. Além disso bloqueará o cadastro de centro de custo que não tem o nível anterior cadastrado. Por exemplo:

Se a estrutura do centro de custo foi definida em 3 níveis, sendo que o primeiro nível tem 1 dígito, o segundo nível tem 1 dígito e o terceiro nível tem 3 dígitos, o cadastro ficaria da seguinte forma:

- A) 1. .
- B) 1.1.
- C) 1.1.001
- D) 1.1.002

E você não conseguirá cadastrar a estrutura do centro de custo C antes do centro de custo B, e assim sucessivamente.

Importante: Caso você tenha optado por trabalhar com apenas um nível de centro de custo, não utilize qualquer separação entre os dígitos no momento do cadastro (como "/", "-", ".", etc), pois se for necessário, o correto é você optar pela utilização de níveis e cadastrá-los de acordo com a "máscara" que o sistema montará em função dos níveis informados nos parâmetros da empresa, como no exemplo acima.

Veja também os Itens:

- [Cadastrando Receitas](#)
- [Cadastrando Centro de Custo](#)
- [Desdobramento de Receita e Centro de Custo Automático](#)

Revision #10

Created 29 June 2023 18:44:02 by ProjetosD

Updated 1 June 2026 17:46:07 by ProjetosD