

Cadastrando Comprovante de Entrega


<https://www.youtube.com/embed/D9H8jSnyaWE>

Para que você cadastre o **Comprovante de Entrega da NFe** (Nota Fiscal Eletrônica) acesse o menu **Movimentação>Nota Fiscal Eletrônica>Comprovante de Entrega**


nd or type unknown

O Sistema abrirá a tela para definição da **Nota Fiscal Eletrônica** para a qual você deseja cadastrar o **Comprovante de Entrega**, clique no botão Carregar NFe para pesquisar pela Nota, se você souber o número da mesma poderá digitar no campo NFe e dar enter

O Sistema irá preencher os dados cadastrados na emissão da **Nota Fiscal Eletrônica**


nd or type unknown

Preencha as informações do **Campo Entrega**


nd or type unknown

Você poderá cadastrar Observações (imagens) para a Entrega realizada, para isso clique no botão "+" do campo **Observação**

Ao clicar no DLG (três pontinhos) da tela de Localizar imagem, o Sistema abrirá a tela para que você procure em seu computador uma imagem salva anteriormente.

nd or type unknown

se você clicar em Ir, o Sistema abrirá a tela para que você defina o **endereço da entrega da mercadoria**, ao clicar em localizar o Sistema trará a localização indicada na entrega

nd or type unknown

Veja também os Itens:

- [Cadastrando Comprovante de Entrega](#)

- [Alterando a Data de Entrega de Pedidos](#)
- [Imprimindo Comprovante de Entrega](#)

Revision #7

Created 25 May 2024 11:32:13 by ProjetosD

Updated 2 June 2026 16:34:12 by ProjetosD