

# Cadastrando Contas Contábeis de Clientes


<https://www.youtube.com/embed/1KN6upXvCiM>

Existe a possibilidade de cadastramento de contas contábeis para Códigos Fiscais, [Clientes](#) e Fornecedores:

Para que o cadastro seja realizado, será necessário que no menu **Manutenção>Empresas>Parâmetros Adicionais da Empresa**

 image.png


Aba [Integração/Exportação \(Parte 1\)](#), você tenha definido que irá fazer a integração com a Contabilidade

 image.png

## Contas Contábeis de Clientes

1) O cadastro de **Contas Contábeis de Clientes** somente ficará disponível se você informar na tela de [Parâmetros Adicionais da Empresa](#), na aba Integração, que os clientes são **Analíticos**.


Acesse o menu **Manutenção>Tabelas>Contas Contábeis>Clientes>Cadastra**

 image.png

Informe o **Cliente** e em Seguida defina a **Conta Contábil** do mesmo

 image.png

2) Esse cadastro poderá ser efetuado no próprio cadastro do Cliente, menu **Manutenção>Cliente>Manutenção**, campo Integração Contábil

 image.png

**Veja também os Itens:**

- [Emitindo/Imprimindo Planilha Contábil](#)
- [Exportando dados para a Contabilidade](#)
- [Cadastrando Conta Contábeis de Clientes](#)
- [Cadastro de Contas Contábeis de Fornecedores](#)
- [Cadastro de Contas Contábeis de CFOP \(Plano Fiscal/Código Fiscal de Operações\)](#)
- [Impressão da Planilha Contábil](#)
- [Exportando dados para a Contabilidade através da Geração de Arquivo](#)
- [Integração do Sistema de Emissão de NFe com o Sistema de Contabilidade](#)
- [Integração do Sistema de NFe com o Sistema de Contabilidade](#)

---

Revision #13

Created 29 June 2023 18:56:30 by ProjetosD

Updated 4 December 2025 19:26:56 by ProjetosD