


# Cadastrando Grupo de Clientes

<https://www.youtube.com/embed/etiislBRENc>


Para que você consiga trabalhar e controlar seus [clientes](#) através de **Grupo de Clientes**, acesse o menu **Manutenção>clientes>Tabelas>Grupo de clientes**

nd or type unknown


Será apresentada a tela para o Cadastro, informe o código do grupo e a descrição do mesmo

Será possível, também, definir se o **Grupo de Clientes** deverá ser copiado para **todas as empresas cadastradas no Sistema.**


Salve o Cadastro


nd or type unknown

Para utilizar o Grupo de Clientes acesse o menu **Manutenção>Clientes>Manutenção**

nd or type unknown


Edite o [cadastro do Cliente](#) e informe o Grupo a que ele pertence

nd or type unknown


nd or type unknown

Você conseguirá emitir alguns relatórios configurando o Sistema para realizar quebras por **Grupo de Clientes**

**Relatório de Orçamentos**

nd or type unknown

**Relatório de Pedidos**

nd or type unknown

## Relatório de Documentos Fiscais

image.png

## Relatórios de Últimas Vendas

image.png

### Veja Também os Itens:

- [Relacionando Cliente/Produto](#)
- [Cadastrando Clientes](#)
- [Relacionando Cliente/Vendedor](#)
- [Emitindo Relatório de Cliente sem Movimentação](#)
- [Cadastrando Contas Contábeis de Clientes](#)
- [Layout para Importação de Clientes](#)
- [Atribuindo Direitos sobre as Situações dos Clientes](#)
- [Cadastrando Grupo de Clientes](#)
- [Cadastrando Ramos de Atividades dos Clientes](#)
- [Atualizando Preço de Produtos por Cliente](#)
- [Cadastrando Regiões dos Clientes](#)
- [Relatório de Clientes sem Movimentação](#)
- [Imprimindo Relatório de Ocorrências dos Clientes](#)
- [Exportação de Clientes](#)
- [Retorno ao Cliente/Fornecedor \(agenda interna do Sistema\)](#)
- [Exibe Observações do Cliente na Emissão do Documento Fiscal](#)
- [Carga Tributária Média \(Para Clientes do Mato Grosso\)](#)
- [Copiar Preço de Produto de um Cliente para Outro](#)
- [Retorno para Clientes sobre Situação de Orçamento e Pedido](#)
- [Controle de Limite de Crédito do Cliente](#)
- [Aprovação do Cadastro de Cliente](#)
- [Controle de Clientes Inativos](#)
- [Importação do Cadastro de Clientes, Produtos e Transportadoras do Emissor Gratuito da SEFAZ](#)
- [Verificação de Limite de Crédito dos Clientes Consolidado entre Abrevs](#)
- [Controle de Ocorrências dos Clientes por Grupo de Empresas](#)
- [Função de Copiar Produtos/Clientes e Preços de Clientes](#)

- [Cadastro de Cliente Estrangeiro](#)
  - [Retirar Zeros a esquerda do número do item do Pedido do Cliente \(ao gerar o XML\) na emissão da NFe](#)
- 

Revision #8

Created 10 November 2023 16:55:47 by ProjetosD

Updated 4 December 2025 19:26:56 by ProjetosD