


# Cadastro de Contas Contábeis de CFOP (Plano Fiscal/Código Fiscal de Operações)


<https://www.youtube.com/embed/G7Utkxt9RGQ>

Existe a possibilidade de cadastramento de [Contas Contábeis](#) para [Códigos Fiscais](#), Clientes e Fornecedores:

Para que o cadastro seja realizado, será necessário que no menu **Manutenção>Empresas>Parâmetros Adicionais da Empresa**

nd or type unknown

Aba [Integração](#), você tenha definido que irá fazer a **Integração com a Contabilidade**

nd or type unknown

**Contas Contábeis de [Códigos Fiscais](#)**

Acesse o menu **Manutenção>Plano Fiscal>Manutenção** e informe todos os [CFOP](#) que terão **Integração com a Contabilidade**

nd or type unknown

nd or type unknown

Caso sua empresa utilize [Centro de Custo](#) será necessário que você defina, ainda no [CFOP](#) que Rateia entre receitas, Centro de Custo ou Despesas


nd or type unknown

image.png and or type unknown

Acesse o menu **Manutenção>Tabelas>Contas Contábeis>Códigos Fiscais>Cadastra**

image.png and or type unknown

Nesta opção serão feitos os cadastros de [contas contábeis](#) para cada um dos [códigos fiscais](#) (e seus desdobramentos, quando utilizados) que forem integrados com a contabilidade.

Para cada [código fiscal](#) poderão ser cadastradas [contas contábeis](#) para geração dos lançamentos contábeis:

**Para códigos fiscais que não são do tipo serviços:** Valor total da nota fiscal, ICMS, IPI, ICMS retido na fonte ou substituição tributária, INSS retido na fonte, PIS e COFINS (quando aplicáveis).

**Para códigos fiscais que são do tipo serviços:** Valor total da nota fiscal, IRRF, ISS, PIS, COFINS, INSS retido na fonte, PIS Retido na Fonte, COFINS Retido na Fonte e CSL Retido na Fonte.

Quando um documento possuir valor para um determinado imposto para o qual não foram definidas as contas contábeis, o sistema irá desprezar este valor na exportação de dados. O mesmo acontece quando são definidas contas contábeis para um imposto e em um determinado documento este imposto não possui valor. Neste caso o lançamento referente a este imposto também não será gerado.

image.png and or type unknown

Para cada um dos campos de conta contábil você poderá definir se a conta será analítica ou específica:

No caso de **conta específica** o campo para o código da conta será habilitado para que seja digitada a conta contábil (esta deverá constar no plano de contas da empresa). Se o **Sistema de Contabilidade** for encontrado pelo **Sistema Controle de Compras** você poderá fazer a pesquisa diretamente no plano de contas da empresa definida.

image.png and or type unknown

Para a **conta analítica** o sistema irá desabilitar o campo para a digitação da conta. Neste caso, a conta contábil utilizada para a geração do lançamento contábil será a conta informada para o [fornecedor](#) que estiver definido em cada documento.

image.png and or type unknown

**Veja também os Itens:**

- [Emitindo/Imprimindo Planilha Contábil](#)
- [Exportando dados para a Contabilidade](#)

- [Cadastrando Conta Contábeis de Clientes](#)
- [Cadastro de Contas Contábeis de Fornecedores](#)
- [Cadastro de Contas Contábeis de CFOP \(Plano Fiscal/Código Fiscal de Operações\)](#)
- [Impressão da Planilha Contábil](#)
- [Exportando dados para a Contabilidade através da Geração de Arquivo](#)
- [Integração do Sistema de Emissão de NFe com o Sistema de Contabilidade](#)
- [Integração do Sistema de NFe com o Sistema de Contabilidade](#)

---

Revision #11

Created 10 November 2023 17:30:59 by ProjetosD

Updated 4 December 2025 19:26:56 by ProjetosD