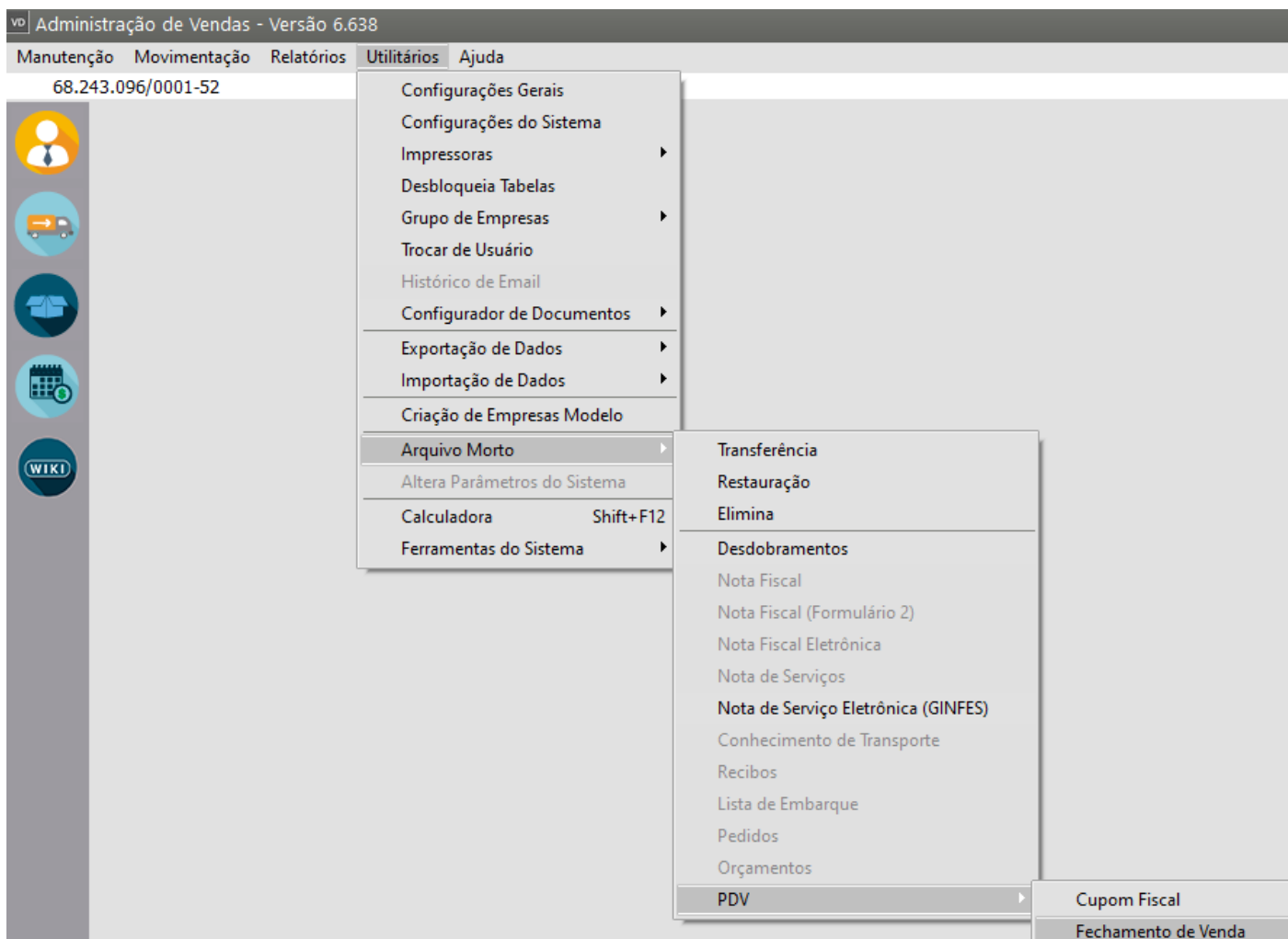


Consulta o Arquivo Morto - PDV (Fechamento de Venda)

<https://www.youtube.com/embed/7gDz0Pj80Ng>

Com o passar do tempo os arquivos de movimentação do sistema tornam-se sobrecarregados de informações, o que poderá ocasionar lentidão no sistema. Para evitar este tipo de problema, os dados de anos anteriores podem ser enviados para o [Arquivo Morto](#), liberando o arquivo principal destas informações que não são frequentemente acessadas.

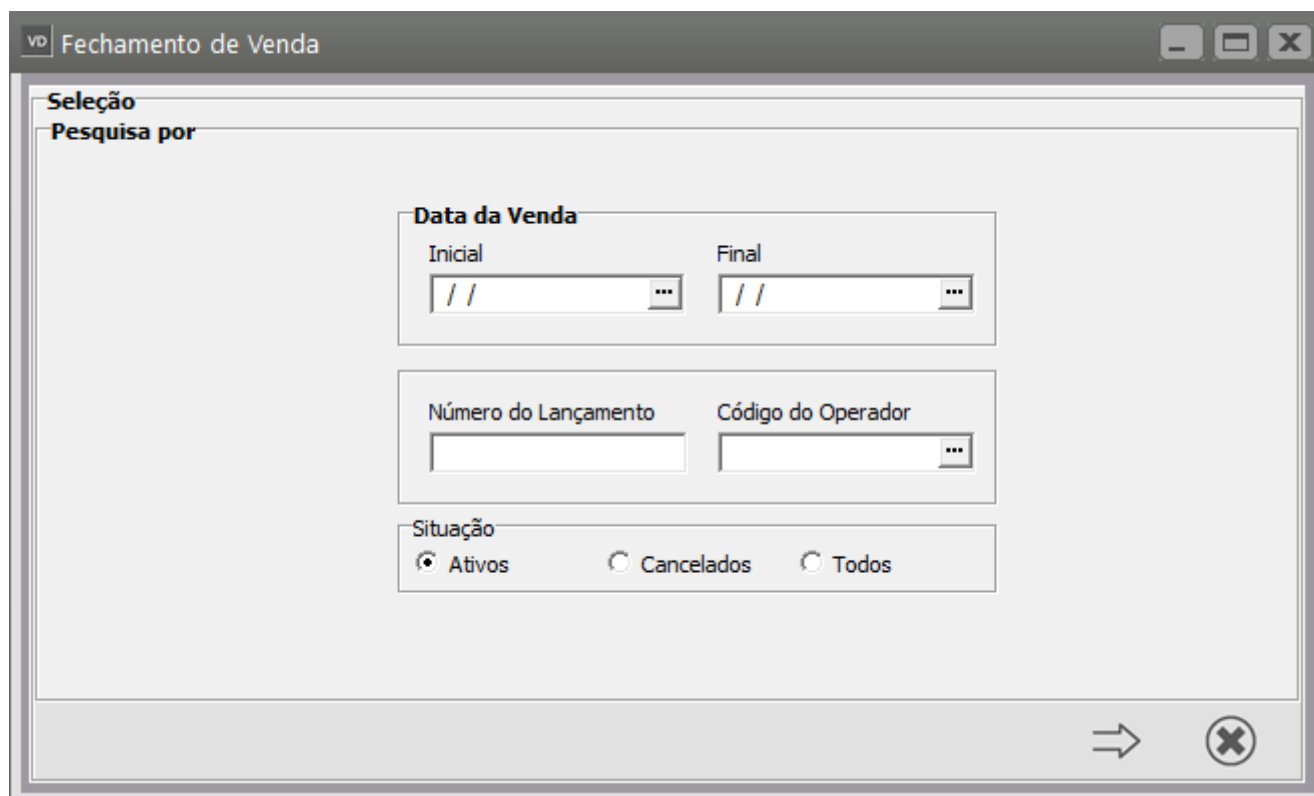
Para consultar os **Fechamentos de Venda** que foram enviados para o [Arquivo Morto](#) acesse o menu **Utilitários>Arquivo Morto>PDV>Fechamento de Venda**



Será apresentada a tela para que você realize a pesquisa da informação que foi enviada para o [Arquivo Morto](#) e que você deseja consultar

Observação

Caso você não aplique nenhum filtro na tela de pesquisa, serão apresentados todos os Fechamentos de Vendas que estão no arquivo morto

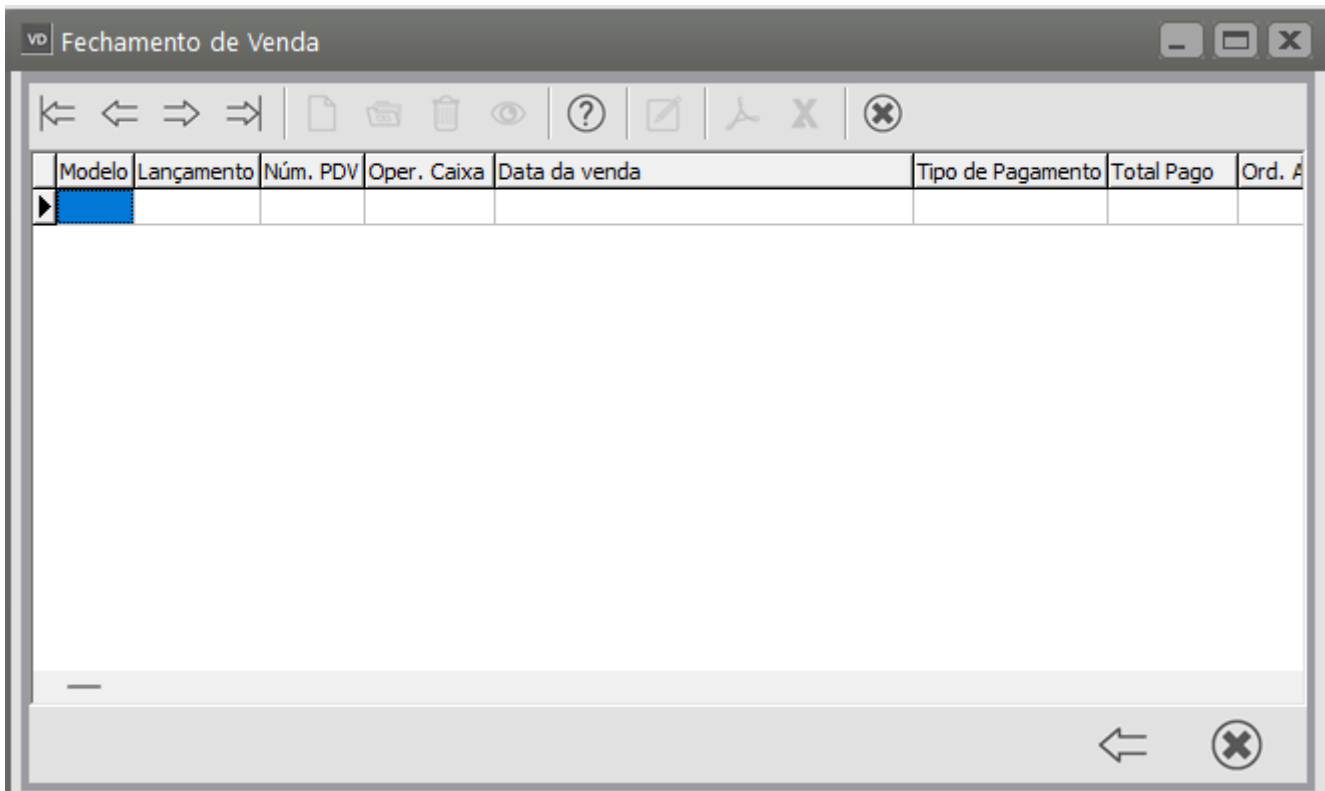


A imagem mostra uma janela de software intitulada "vd Fechamento de Venda". No topo, há uma barra de título com ícones de minimizar, maximizar e fechar. O conteúdo principal da janela é dividido em seções de pesquisa:

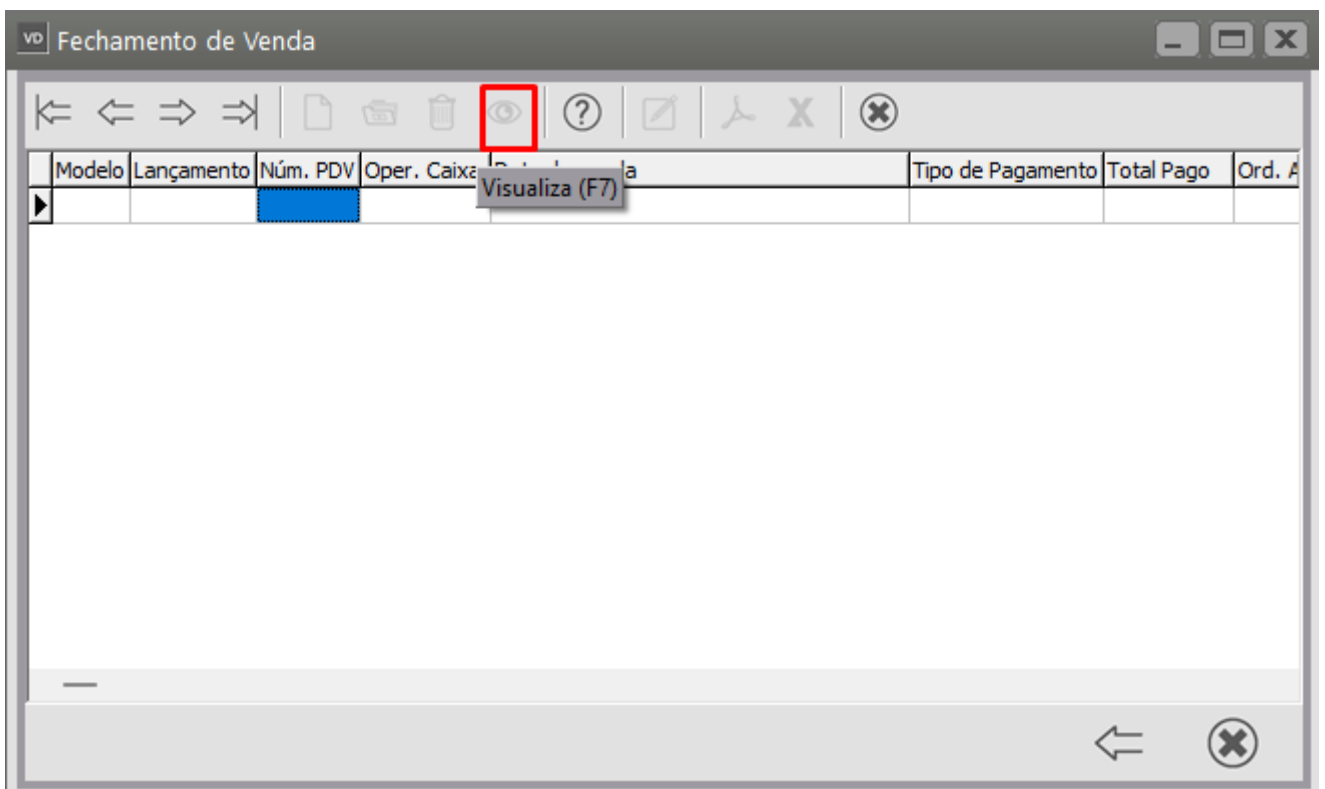
- Seleção**: Um menu suspenso no canto superior esquerdo.
- Pesquisa por**: O título da seção de filtros.
- Data da Venda**: Um formulário contendo dois campos de data, "Inicial" e "Final", cada um com o formato " //" e um ícone de calendário.
- Número do Lançamento**: Um campo de texto único.
- Código do Operador**: Um campo de texto com um ícone de calendário.
- Situação**: Três opções de radio button: "Ativos" (selecionado), "Cancelados" e "Todos".

Na base da janela, há uma barra cinza com dois ícones: uma seta dupla para a direita (Avançar) e um ícone de cancelamento (X dentro de um círculo).

Clique na seta Avança e o Sistema apresentará o Grid de informações



Para visualizar o documento, clique sobre a linha do mesmo e em seguida clique no botão **Visualiza**



Veja também os Itens:

- [Utilizando o Arquivo Morto](#)
- [Consulta o Arquivo Morto - Conhecimento de Transporte](#)

- [Consulta o Arquivo Morto - Desdobramentos](#)
- [Arquivo Morto - Eliminação](#)
- [Consulta o Arquivo Morto - Lista de Embarque](#)
- [Consulta o Arquivo Morto - Nota Fiscal](#)
- [Consulta o Arquivo Morto - Nota Fiscal \(Formulário 2\)](#)
- [Consulta o Arquivo Morto - Nota Fiscal Eletrônica](#)
- [Consulta o Arquivo Morto - Nota de Serviço Eletrônica \(GINFES\)](#)
- [Consulta o Arquivo Morto - Nota de Serviço](#)
- [Consulta o Arquivo Morto - Orçamentos](#)
- [Consulta o Arquivo Morto - PDV \(Cupom Fiscal\)](#)
- [Consulta o Arquivo Morto - PDV \(Fechamento de Vendas\)](#)
- [Consulta o Arquivo Morto - PDV \(Redução Z\)](#)
- [Consulta o Arquivo Morto - Pedidos](#)
- [Consulta o Arquivo Morto - Recibos](#)
- [Restauração do Arquivo Morto](#)
- [Transferência para o Arquivo Morto](#)

Revision #9

Created 10 November 2023 18:35:50 by ProjetosD

Updated 4 December 2025 19:27:00 by ProjetosD