

# Emitindo NFSe (Nota Fiscal de Serviço Eletrônica) em Brasília

O Distrito Federal não se divide em municípios e não tem Prefeituras. Logo, as empresas cadastradas no Distrito Federal não fazem a Inscrição Municipal, mas precisam se registrar no Cadastro Fiscal do Distrito Federal (CF/DF)

**Pré-requisitos para a Emissão da Nota Fiscal de Serviço em Brasília** (geralmente atribuições do Contador da Empresa)

- Cadastro e Credenciamento na Prefeitura junto à Secretaria de Fazenda do Distrito Federal. Esse procedimento é obrigatório e permite que a sua empresa esteja regularizada perante o município.
- Documentação Necessária - Cópia do CNPJ da Empresa, Comprovante de Endereço Documento de Identidade do Responsável Legal e Alvará de Funcionamento

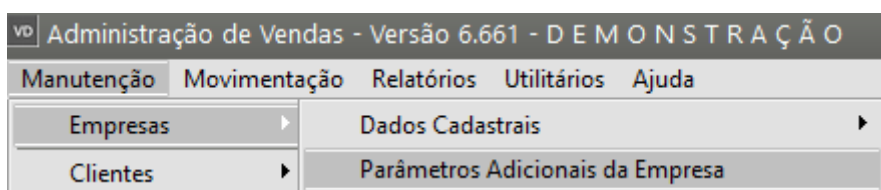
Lembrando que, em Brasília, o número do CF/DF substitui a Inscrição Municipal e a Inscrição Estadual para Empresas. Portanto, esse número é indispensável para emitir Notas Fiscais.

Brasília segue o padrão ABRASF

Observação

- A partir de janeiro/2023 a Nota Conjugada deixou de ser válida e todos os prestadores de serviço, inclusive os Microempreendedores Individuais (MEIs), passaram a ser obrigados a utilizar as NFSe
- Os contribuintes exclusivamente sujeitos ao ISS não terão permissão para emitir NFe dos modelos 55 e 65

Para realizar a emissão da NFSe voce deverá acessar o menu **Manutenção>Empresas>Parâmetros Adicionais da Empresa**



## Aba Principal

- Selecione o Campo Nota de Serviço Eletrônica, informe a série e o Código Fiscal que serão utilizados

a) Geralmente se utiliza a série 3 nas emissões em produção

b) Geralmente se utiliza a série 8 nas emissões em homologação

c) Homologação Brasília/DF (IssNetB) - 25/09/2023

d) Não é possível realizar o cancelamento da nota via webservice, em caso de necessidade, o prestador deverá procurar a Prefeitura

## Observação

Em caso de problemas na emissão em homologação a empresa precisa solicitar novos RPS pelo portal utilizando a série 8

**Parâmetros da Empresa**

Principal | Contratos/Orçamentos/Pedidos/Romaneios | Considerações Gerais (Parte 1) | Considerações Gerais (Parte 2)

Formação Preços | Informações Nota Fiscal | Duplicatas/Boletos | Adicionais Nota Fiscal

Integração/Exportação (Parte 1) | Integração/Exportação (Parte 2) | Impostos | Comissão de Vendedores

Documentos Fiscais Eletrônicos | Documentos Fiscais

	Várias	Série	Séries	Cod. Fiscal	Desdob.
<input type="checkbox"/> Nota Fiscal Eletrônica				.	...
<input type="checkbox"/> Nota Fiscal (Form. 21)				.	...
<input checked="" type="checkbox"/> Nota de Serviço Eletrônica		1		.	...
<input type="checkbox"/> Manifesto Eletrônico Doc. Fiscal					
<input type="checkbox"/> Nota Fiscal de Consumidor Eletrônica				.	...

Aplica regras de CFOP definidas no cadastro de "Informações por Estado" para documentos fiscais. Esta aplicação só ocorrerá se a regra por Estado estiver definida por produto.

**Referência**

Efetua controle de mês nos lançamentos?

Conh Transporte

UF Tomador Serv.  UF Cidade Destino

**Padrões do Sistema**

Veículo de Transporte

Placa: XXX 1234 UF: SP

Marca dos Volumes: \_\_\_\_\_

Frete por conta do:  Emitente  Destinatário

% Juros Diários: 0,00

% Prêmio Seguro: 0,000

## Aba Informações Nota Fiscal

Informar o número do CF/DF no Campos Inscrição Municipal

Parâmetros da Empresa

Principal | Contratos/Orçamentos/Pedidos/Romaneios | Considerações Gerais (Parte 1) | Considerações Gerais (Parte 2)

Formação Preços | **Informações Nota Fiscal** | NF-e/NFC-e | Duplicatas/Boletos | Adicionais Nota Fiscal

Integração/Exportação (Parte 1) | Integração/Exportação (Parte 2) | Impostos | Comissão de Vendedores | MDFe

**Despesas Acessórias**

- Utiliza Despesas Acessórias?
- Somar as Despesas Acessórias ao Total da NF?
- Somar as Despesas Acessórias à Base do ICMS?
- Somar as Despesas Acessórias à Base do IPI?
- Somar as Despesas Acessórias à Base do PIS/COFINS?

**Desconto**

- Considera Desconto por Ítem na determinação da Base de Cálculo do IPI?
- Utiliza Desconto Composto?  
Nº de Descontos Utilizados: 0

**Desdobramentos**

- Desdobra os Documentos por Centro de Custo?  
Estruturação de Centro de Custo  
Nº de Níveis: 1 | Nível 1: 7 | Nível 2: 0 | Nível 3: 0
- Desdobra os Documentos em Receitas?  
Estruturação das Receitas  
Nº de Níveis: 3 | Nível 1: 1 | Nível 2: 2 | Nível 3: 3
- Utiliza Desdobramento Padrão por Produto ?

Na importação de pedidos para a NF deve-se:

- Considerar as despesas acessórias do primeiro pedido
- Somar as despesas acessórias dos pedidos

- Manter valores das duplicadas do Pedido na Nota/Recibo
- Não valida preço mínimo de pedido importado para Nota Fiscal
- Envia mais de uma nota fiscal modelo 21 por e-mail.

Data para notas antigas: [ ]

**Dados Complementares**

- Utiliza classificação fiscal completa nos itens da NF?
- Controla número de volumes?
- Aceita produtos iguais na mesma nota fiscal?
- Realiza vendas para entregas futuras?
- Imprime os documentos automaticamente?
- Informa que existe documentos anteriores não impressos?
- A maioria dos documentos terá vários códigos fiscais?
- Presta Serviço de Construção Civil?
- Bloqueia utilização de produtos não cadastrados?
- Bloqueia a alteração da descrição dos produtos nos documentos
- Aceita documentos sem condição de pagamento?
- Deduz ICMS do valor total dos produtos quando cliente pertencer ao SUFRAMA.
- Produtos importados não sofrerão os efeitos do código da Suframa quanto ao ICMS.
- Bloqueia itens com valor unitário ou quantidade zerados?
- Preenchimento obrigatório para campos do XML
- Converte valor dos produtos pela moeda do dia ao importar pedido para nota fiscal.
- Gera Ficha de Conteúdo de Importação
- Calcula base ICMS no caso de diferimento total do ICMS.
- Habilita Ocorrências na NF.

Será informada nos itens dos Documentos:

- Taxa de Conversão
- Quantidade de Estoque

Dt. Cálculo Vencto Nota Fiscal:

- Emissão
- Entrega

CNAE: 3522000 | Inscr. Municipal: 123

Em seguida acesse o menu Manutenção>Empresas>Parâmetros do Gerenciador de NFS-e

Administração de Vendas - Versão 6.661 - DEMONSTRAÇÃO

Manutenção | Movimentação | Relatórios | Utilitários | Ajuda

- Empresas ▶
  - Dados Cadastrais ▶
  - Parâmetros Adicionais da Empresa
  - Parâmetros dos Produtos
  - Inscrições Estaduais ▶
  - Parâmetros do Gerenciador de NF-e/NFC-e
  - Parâmetros do Gerenciador de NFS-e**
- Clientes ▶
- Interessados ▶
- Fornecedores ▶
- Produtos ▶
- Plano Fiscal ▶

Defina:

## Aba Principal/Geral

- Diretórios onde os XML deverão ficar gravados
- Município de Envio da NFS-e - Brasília DF
- Ambiente - Produção ou Homologação
- Regime Especial de Tributação
- Dados do uso do CML
- Configurações de como o sistema deve proceder na emissão da NFS-e

vd Parâmetros Nota Fiscal Eletrônica de Serviços

Principal | Certificado Digital | Dados de conexão | Mensagem de email padrão para Nota de Serviço Eletrônica

**Gerais** | **Informações Padrões por Cidade**

Salvar XML

Diretório para Salvar XML de Envio

Diretório de Recibos de comunicação e cancelamento

Município de Envio da NFS-e

Token para integração do W.S.

<p><b>Ambiente</b></p> <input type="text" value="Homologação"/>	<p><b>Dados</b></p> <p>Regime Especial de Tributação  <input type="text" value="Lucro Real."/></p>	<p><b>Web Service</b></p> <p>Usuário  <input type="text"/></p> <p>Senha  <input type="text"/></p>
---	--	---

**Uso no XML**  
Número Lote       Número RPS        Usar esse número de RPS na próxima geração da NFS-e

<input type="checkbox"/> Transmitir NFS-e após Emissão da Nota.	<input type="checkbox"/> Enviar mais de uma NFS-e por e-mail.
<input type="checkbox"/> Enviar NFS-e por e-mail após a transmissão.	<input type="checkbox"/> Anexar boleto no envio de e-mail da NFS-e.
<input type="checkbox"/> Enviar e-mail automaticamente após a transmissão.	<input checked="" type="checkbox"/> Incluir campo Observação da NFS-e.
<input checked="" type="checkbox"/> Trazer município do emitente ao cadastrar uma NFS-e	<input checked="" type="checkbox"/> Usa Discriminação do Código de Serviço no envio da NFS-e

? ok X

## Aba Principal/Informações Padrões por Cidade

vd Parâmetros Nota Fiscal Eletrônica de Serviços

Principal | Certificado Digital | Dados de conexão | Mensagem de email padrão para Nota de Serviço Eletrônica

Gerais | **Informações Padrões por Cidade**

Padrão	Aceita Vários Itens	Cód. de Trib. do Município	Cód. de Item da Lista de Serviço	Desc. Serviço
<input type="checkbox"/>	<input type="checkbox"/>		.	

Preencher dados adicionais da NFS-e na tela de "Informações adicionais NFS-e" ao escolher a cidade.  
 Utiliza Cód de Trib. Município já convertido?

? ok X

## Aba Certificado Digital

- Informe os dados referente ao Certificado Digital

vd Parâmetros Nota Fiscal Eletrônica de Serviços

Principal | **Certificado Digital** | Dados de conexão | Mensagem de email padrão para Nota de Serviço Eletrônica

Utilizar certificado digital instalado na máquina.
  Utilizar certificado digital NÃO instalado na máquina (apenas A1).

Certificado Digital (instalado)

Avisar fim da validade do certificado digital
 A partir de  dias antes do vencimento.

Gerar Arquivo INI

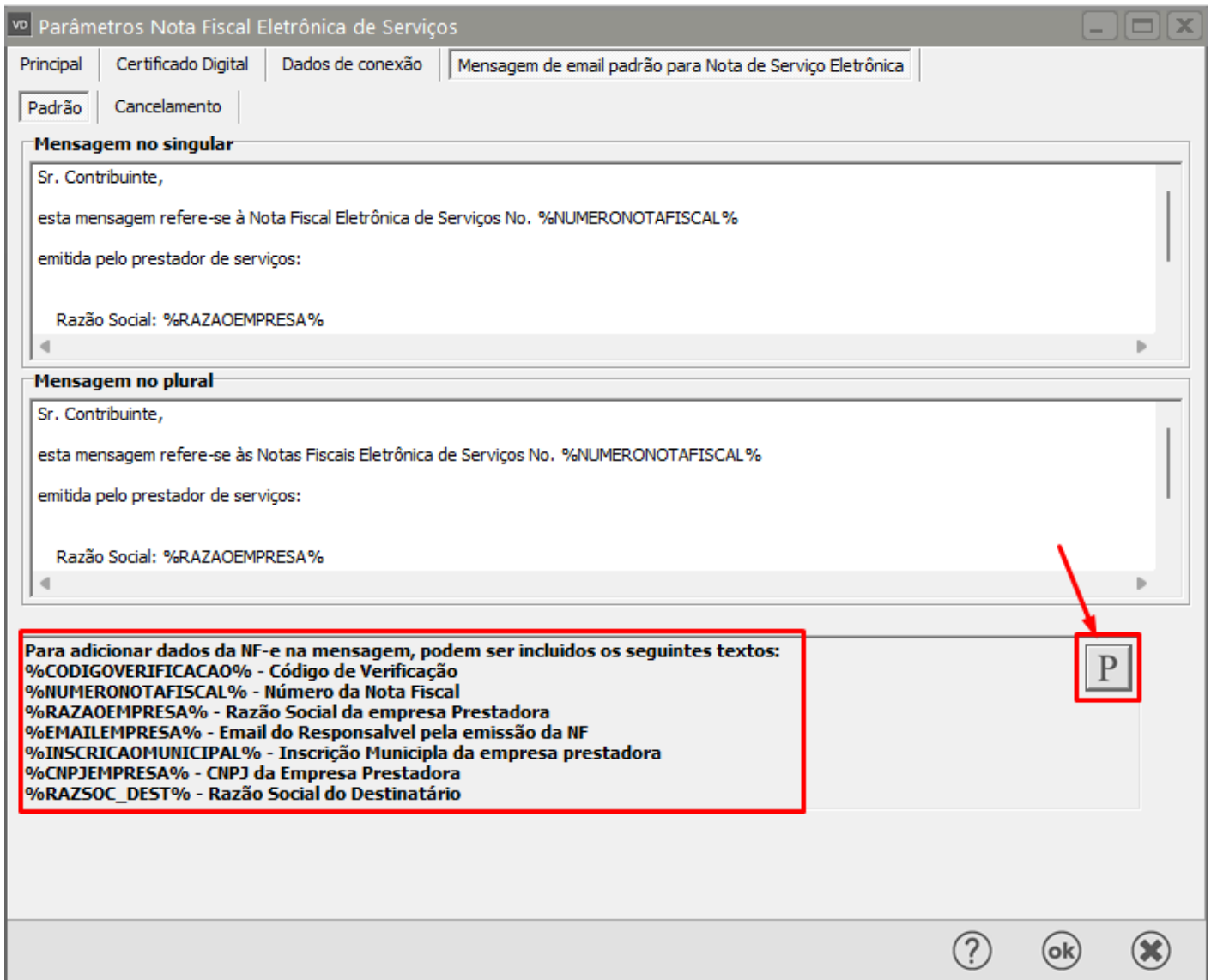
## Aba Dados de Conexão

- Deverá ser informado quando a Empresa utilizar Proxy

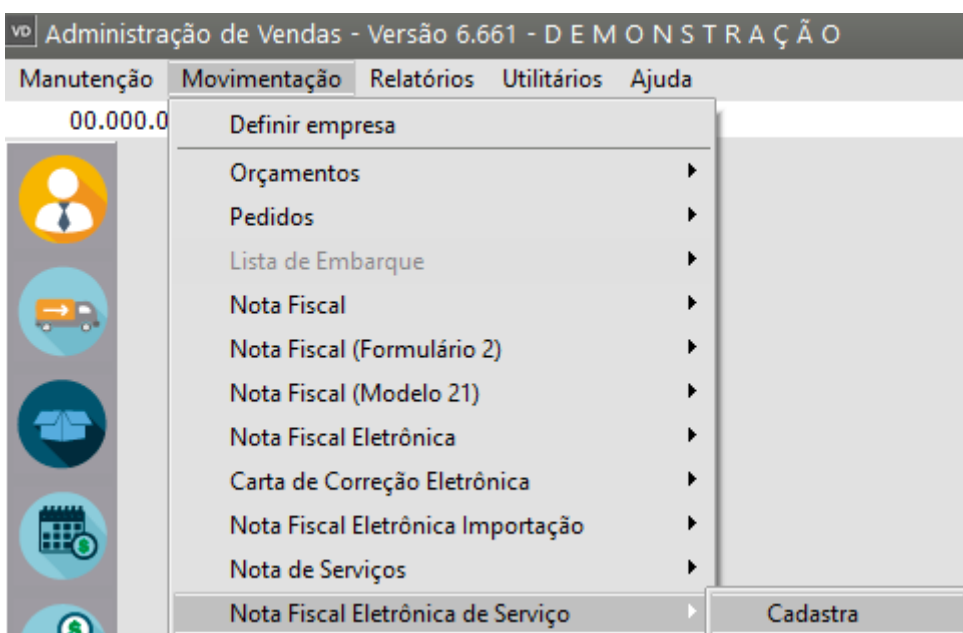
The image shows a screenshot of a software window titled "Parâmetros Nota Fiscal Eletrônica de Serviços". The window has a menu bar with four items: "Principal", "Certificado Digital", "Dados de conexão", and "Mensagem de email padrão para Nota de Serviço Eletrônica". The "Dados de conexão" menu item is currently selected. Below the menu bar, there is a section titled "Dados Proxy" which contains a checkbox labeled "Utilizar Proxy?". Below the checkbox are four text input fields, each with a label to its left: "Servidor:", "Porta:", "Usuário:", and "Senha:". All input fields are currently empty.

#### Aba Mensagem de email padrão para Nota de Serviço Eletrônica

- Clique no botão "P" para que o Sistema carregue a mensagem Padrão cadastrada internamente, ou digite a mensagem que será utilizada no envio de email utilizando as fórmulas existentes na parte inferior da tela



Para realizar a emissão da Nota Fiscal de Serviço Eletrônica, acesse o menu **Movimentação>Nota Fiscal Eletrônica de Serviço>Cadastra**



## Aba Identificação

Informe os dados do Tomador do Serviço, data de emissão, CFOP e Condição de Pagamento

Importante

Nesse momento não será informado o Número da Nota, essa informação será preenchida no momento em que a nota for autorizada

Nota Fiscal de Serviços Eletrônica - Inclusão

Identificação | Itens | Fechamento

**Nº da Nota**  **Série**

**Destinatário**

**Dest**  C  F

**Tipo**  CNPJ  CPF  Outros

**CNPJ**  **Razão Social**

**End.:**  **UF:** RN

**Cidade:**  **IE:**  **Insc. Municipal**

**Identificação**

Nº Ped/Cliente	Nº Pedido Interno	Dt. Emissão	Hr. Emissão	Dt. Entrega	Cód. Fiscal	Desdob.
<input type="text"/>	<input type="text"/>	<input type="text" value="09/04/2025"/>	<input type="text" value="10:40"/>	<input type="text" value="09/04/2025"/>	<input type="text" value="6."/>	<input type="text" value="000"/>

**Vendedor e Cond. de Pagamento**

**Cód. Vendedor**

**Cód. Cond. Pagto**

?

Save

Print

## Aba Itens

Informe o Serviço Prestado, quantidade e valor unitário

Nota Fiscal de Serviços Eletrônica - Inclusão

Identificação | **Itens** | Fechamento | Desdobramento | Informações para o SSfiscal

Preço padrão para Novos Itens - Preço Unitário: Venda

Localizar Produto  < >

Pr	Descrição	Unid.	Quant.	Vl. Unitário	Total	Tipo Desc.	% Desc	Valor Desc	Base ICMS	Val. Reduc
MS	PRESTACAO D	UN	10,0000	R\$10,00	R\$ 100,00		0,00	R\$ 0,00	R\$ 0,00	

Total de itens: 1      Valor total dos itens: R\$ 100,00      Quantidade total dos itens: 10

Cód. Produto	Descrição	Quant.	Vl. Unit.	Vl. Total	Cód. Fiscal	Desdob.
MS00801800700	PRESTACAO DE SERVICOS	10,0000	R\$10,00	R\$ 100,00	6.933 ...	000

Tipo de Desconto:  %  Valor      % Desc: 0,00      Val. Desc: R\$ 0,00

Inc. Fiscal: 0      Cód. Trib.: 90      Sit Trib IPI: 51      Clas. Fiscal: 9999.99.99      Enq. IPI:      Tx. Conv. Est.: 0,000000

- Incidê ICMS
- Incidê IPI
- Incidê ICMS sobre IPI
- Incidê Desonera ICMS
- Incidê PIS
- Incidê COFINS

?      [Ícone de Documento]      [Ícone de Documento]

## Aba Fechamento

Faça a conferência dos valores apurados

Identificação | Itens | **Echamento** | Desdobramento | Informações para o SSfiscal

**Referência**

Total  Cód. Fiscal

	Cód. Fiscal	Desdob.	% ICMS
I	6.933	000	0,00

**Valores Totais**

**Desconto** | Despesas Acessórias | Serviços | Impostos RF | PIS/COFINS

**Desconto**

Tipo Desc.

%  Valor

% Desconto

0,00

Valor Desconto

R\$ 0,00

Valor Produtos

R\$ 0,00

Valor Serviços

R\$ 100,00

**Valor Total**

**R\$ 100,00**

**Observações**

Situação da NF: 00 - Documento Regular



vd Nota Fiscal de Serviços Eletrônica - Inclusão

Identificação | Itens | Fechamento | Desdobramento | Informações para o SSfiscal

**Referência**  
 Total  Cód. Fiscal

Cód. Fiscal	Desdob.	% ICMS
6.933	000	0,00

**Valores Totais**  
 Desconto | Despesas Acessórias | **Serviços** | Impostos RF | PIS/COFINS

**Prestação de Serviço**  
 Vr. Materiais Vr. Sub Empreitada Vr. Loc. de Equip. Vr. Caução Contratual Dif. Serv./Mão de Obra  
 R\$ 0,00 R\$ 0,00 R\$ 0,00 R\$ 0,00 R\$ 0,00

**Data de Prest. Serv.** 09/04/2025

**ISS**  
 Base ISS Aliq. ISS Valor ISS  Retém o valor do ISS  
 R\$ 100,00 2,00 R\$ 2,00

**INSS Retido na Fonte**  
 Base INSS Aliq. INSS INSS Nota  
 R\$ 0,00 0,00 R\$ 0,00  
 INSS Sub Contratada INSS Devido Valor INSS  
 R\$ 0,00 R\$ 0,00 R\$ 0,00

Valor Produtos R\$ 0,00    Valor Serviços R\$ 100,00    **Valor Total R\$ 100,00**

**Observações**

Situação da NF: 00 - Documento Regular

? [Ícone de Salvar] [Ícone de Imprimir]

Ao Salvar a NFSe será apresentada a tela com as Informações Adicionais da NFSe, algumas informações virão preenchidas de acordo com o que foi definido anteriormente nos parâmetros, as demais informações você deverá fazer o preenchimento

Informações Adicionais NFS-e - Inclusão

Num. Lanço	Num. Nota	Serie	Num. RPS
1		1	1
Data Emissão	Hora	Código de Verificação	
10/01/2025	10:47:15		

**Local da Prestação do Serviço**

Código da Cidade	Cidade	Estado
00108	Brasilia	DF

Código de item da lista de serviço: 1 . Código de Tributação do Município: 123

Descrição do Código do Serviço: Prestação de Serviço

Natureza da Operação: 1 - Exigível

Tipo Tributação: Imune

**Construção Civil**

Código da Obra	Nº da ART

?

Save

Close

A partir do Cadastro da NFS-e o Sistema irá seguir os procedimentos definidos nos parâmetros da Nota Fiscal Eletrônica de Serviços

<input type="checkbox"/> Transmitir NFS-e após Emissão da Nota.	<input type="checkbox"/> Enviar mais de uma NFS-e por e-mail.
<input type="checkbox"/> Enviar NFS-e por e-mail após a transmissão.	<input type="checkbox"/> Anexar boleto no envio de e-mail da NFS-e.
<input type="checkbox"/> Enviar e-mail automaticamente após a transmissão.	<input checked="" type="checkbox"/> Incluir campo Observação da NFS-e.
<input checked="" type="checkbox"/> Trazer município do emitente ao cadastrar uma NFS-e	<input checked="" type="checkbox"/> Usa Discriminação do Código de Serviço no envio da NFS-e

Será realizada:

- transmissão
- Envio por email
- Anexar Boleto no envio do email
- Incluir campo Observação

Após o processo ser concluído você conseguirá emitir o documento, acessando o menu **Relatórios>Emissão de Documentos>Nota Fiscal Eletrônica de Serviço**

Administração de Vendas - Versão 6.661 - DEMONSTRAÇÃO

Manutenção Movimentação **Relatórios** Utilitários Ajuda

00.000.000/0000-00

- Emissão de Documentos
  - Notas Fiscais
  - Notas Fiscais (Formulário 2)
  - Notas Fiscais (Modelo 21)
  - Notas Fiscais de Serviços
  - Danf-e (Documento Auxiliar de Nota Fiscal Eletrônica)
  - Nota Fiscal Eletrônica de Serviço**
- Orçamentos
- Pedidos
- Documentos Fiscais
- Conhecimentos de Transporte
- Contratos

Nota de Serviço Eletrônica

**Período**  
Data inicial: 01/01/2025  
Data final: 30/01/2025

**Numero da Nota**  
Inicial:   
Final:   
Série: 1

**Configurações**  
**Impressora**  
Formulário (col.):  
80 132

? [Printer] [Eye] [Folder] [Envelope] [Document]

Revision #3

Created 9 April 2025 12:05:31 by ProjetosD

Updated 29 September 2025 20:10:25 by ProjetosD