


Emitindo/Imprimindo Relatório de Margem Líquida

<https://www.youtube.com/embed/dhc22XJoKG8>


O **Relatório de Margem Líquida** pode ser acessado através do menu **Relatórios>Relatórios Gerenciais>Relatório de Margem Líquida**.

nd or type unknown


Para acessar o relatório é obrigatório a utilização do **Sistema Controle de Estoque**.

nd or type unknown


Período: Define o período no qual serão apresentadas as **notas fiscais emitidas**.

nd or type unknown

Status: Permite exibir todas as notas fiscais ou apenas as ativas.


nd or type unknown

Código Fiscal: Permite exibir todos os códigos fiscais, apenas os que integram o faturamento ou os que não integram.

nd or type unknown

Tipos de Produtos: Permite selecionar a origem dos [produtos](#):

- Manufaturados
- Comprados/De Terceiros
- Serv. Terceirizados
- Serv. Próprios,
- Remanufaturados
- Se nenhuma das opções estiver marcada, serão mostrados todos os tipos de produtos no relatório.

nd or type unknown

Impostos: Define se no relatório será considerado ou não o valor do ICMSRF para o cálculo dos campos como Valor Líquido e Margem Líquida.

image.png

Exibe totalização por mês: Se essa opção estiver selecionada o relatório irá exibir uma linha com o total de cada campo em todos os meses pertencentes ao período especificado.

image.png

Quebras: O Relatório de Margem Líquida permite o agrupamento em uma ou duas quebras. Para entender como funcionam as quebras veja o item [Funcionamento das Quebras dos Relatórios](#).

image.png

Seleciona Campos: Os campos que serão impressos nesse relatório poderão variar de acordo com a sua necessidade (ver item [Selecionando Campos para o Relatório](#)).

image.png

O relatório emitido pode apresenta os seguintes campos:

image.png

Razão Social Dest: Mostra a Razão Social do Cliente ou Fornecedor.

Número da Nota: Número da nota fiscal recebida ou emitida.

Descrição do Produto: Descrição do produto.

Quantidade: Quantidade recebida ou vendida do produto.

Preço Unitário: Preço unitário do produto.

Valor total: Quantidade vendida do produto multiplicado pelo preço unitário do mesmo.

Custo de Mercadorias Vendidas(CMV): Custo do produto multiplicado pela quantidade.

Valor do IPI: Valor do IPI para o produto específico, este valor não será utilizado para o cálculo do valor líquido pois não está embutido no valor do produto.

Valor do PIS: Valor do PIS para o produto.

Valor do COFINS: Valor do COFINS para o produto.

Valor do Frete: Valor do frete do produto, ele é calculado multiplicando o valor do frete total da nota pelo valor total do item dividido pelo valor total dos produtos.

Valor do ICMS: Valor do ICMS do produto.

Valor do ICMSRF: Valor do ICMSRF do produto.

Valor Líquido: Valor do produto subtraindo os impostos(ICMS, Pis, Cofins, ICMSRF(se estiver selecionado)).

Margem Líquida: É o valor líquido subtraindo o custo de mercadorias vendidas.

%Margem Líq sobre a receita Líquida: É calculado multiplicando o valor da margem líquida por 100 e dividindo pelo Valor Líquido.

Data Emissão: Data de emissão da nota fiscal.

Unidade de Medida: Unidade de medida do produto.

Código do Produto: Código do item da nota fiscal.

Lote: Número do lote do produto.

Data Lote: Data do lote.

Vencimento Lote: Data de vencimento do Lote.

Número Dest: Número do cliente ou do fornecedor.

Estado Dest: Estado do cliente ou do fornecedor.

Classif. Fiscal: Classificação fiscal do produto.

Ref. Alternativa: Referência alternativa do produto.

image.png and or type unknown

Veja também os Itens:

- [Emitindo Relatório de Margem Líquida](#)
- [Relatório de Margem Líquida](#)
- [Relatório de Margem Líquida](#)

Revision #12

Created 29 June 2023 18:53:01 by ProjetosD

Updated 2 June 2026 18:00:33 by ProjetosD