

Emitindo/Imprimindo Relatórios de Orçamentos

Se você estiver precisando emitir ou imprimir um Relatório contendo os Orçamentos cadastrados em sua Empresa, deverá acessar o menu **Relatórios>Orçamentos**.

Você encontrará duas opções de Relatório:

- Orçamentos
- Orçamentos/Produtos

image.png

Relatório de Orçamentos:

image.png

<https://www.youtube.com/embed/E7r97LFYsnk>

Tanto o Relatório de Orçamentos como o de Orçamentos/Produtos permitem o uso de uma ou duas quebras.

Não há detalhamento dos itens dos orçamentos. Apenas uma visão geral dos orçamentos, dentro do período estipulado, será exibida.

Defina o Período de Referência e em seguida a configuração para visualização do Relatório

image.png

image.png

Relatório de Orçamentos/Produtos:

<https://www.youtube.com/embed/007y9o3BsHs>

São detalhados os itens dos orçamentos.

Tanto o Relatório de Orçamentos como o de Orçamentos/Produtos permitem o uso de uma ou duas quebras.


O sistema seleciona os orçamentos de acordo com a situação e o período informado e os imprime de forma analítica ou sintética:


Analítica:

São impressos documento a documento, na ordem selecionada no item “Ordem do Relatório”, e agrupados de acordo com a quebra definida. Os campos que serão impressos nesse relatório poderão variar de acordo com a sua necessidade

nd or type unknown


Se você acessar o botão Seleciona Campos, poderá definir quais os Campos que deseja que sejam apresentados no Relatório

nd or type unknown


nd or type unknown


Sintética:

São impressos de forma totalizada (sem detalhes de cada documento), de acordo com as definições de quebra. Como a finalidade desse relatório é o agrupamento de informações, não é permitida sua impressão para a quebra geral, que significa, sem agrupamento. Quanto aos campos impressos, assim como no relatório analítico, eles poderão variar de acordo com a sua necessidade

nd or type unknown

Se você acessar o botão Seleciona Campos, poderá definir quais os Campos que deseja que sejam apresentados no Relatório

nd or type unknown

nd or type unknown

Veja também os Itens:

- [Cadastrando Orçamentos](#)
- [Atualizando Orçamentos](#)
- [Cancelando Orçamentos, Pedidos e Documentos Fiscais](#)
- [Emitindo Orçamentos](#)
- [Emitindo Relatório de Orçamentos](#)
- [Cadastro de Modos de Acesso \(Orçamentos e Pedidos\)](#)

- [Cadastro de Situações \(Orçamentos/Pedidos/Cadastros\)](#)
- [Cadastro de Orçamentos](#)
- [Impressão de Orçamentos](#)
- [Relatório dos Orçamentos Cadastrados](#)
- [Relatório de Orçamentos por Produtos](#)
- [Consulta o Arquivo Morto - Orçamentos](#)
- [Controlando Aprovação de Orçamento](#)
- [Parametrizando a Empresa - Contratos/Orçamentos/Pedidos/Romaneios](#)
- [Retorno para Clientes sobre Situação de Orçamento e Pedido](#)
- [Copiar Ocorrências do Último Orçamento cadastrado](#)
- [Referência Alternativa impressa no Orçamento](#)

Revision #9

Created 29 June 2023 18:53:30 by ProjetosD

Updated 2 June 2026 17:32:45 by ProjetosD