


Envio do XML da NFe para a Transportadora

Para enviar o XML da NFe para a [Transportadora](#) da mercadoria você deverá acessar o menu **Manutenção>Empresas>Parâmetros do Gerenciador de NF-e**, marque a opção **“Enviar NF-e/NFC-e por e-mail após a transmissão”**.


nd or type unknown

Observação

Não pode estar selecionado a opção “Enviar mais de uma NF-e por e-mail”

nd or type unknown


Ao enviar o e-mail com o XML para o Cliente o Sistema questionará “Deseja enviar o XML para a transportadora”

nd or type unknown

Observação

Se não houver e-mail cadastrado para a transportadora o **Sistema não dará a mensagem**

- Se definir SIM, o Sistema abrirá a tela para envio do e-mail, com os endereços do cliente e da transportadora.
- Se definir NÃO, o Sistema abrirá a tela para envio do e-mail apenas com endereço do cliente.

nd or type unknown

- A mensagem digitada poderá ficar salva para os próximos emails que forem enviados, para isso defina o campo Salvar mensagem para próximos envios.

Veja também os Itens:

- [Emitindo Conhecimento de Transporte](#)
- [Cadastro de Conhecimento de Transporte](#)
- [Consulta o Arquivo Morto - Conhecimento de Transporte](#)
- [Cadastro de ICMS por Estado para Transportes](#)

- [Cadastrando Conhecimentos de Transporte](#)
 - [Cadastro de Transportadoras](#)
 - [Envio do XML de NFe para a Transportadora](#)
-

Revision #8

Created 7 July 2023 10:16:32 by ProjetosD

Updated 4 December 2025 19:26:57 by ProjetosD