


Gerenciamento de Transmissão da NFCe (Nota Fiscal do Consumidor Eletrônica)

<https://www.youtube.com/embed/gLvck-yITy0>

Para parametrizar o Gerenciamento de Transmissão da NFCe, acesse o menu Manutenção/Parâmetros do Gerenciador da NF-e/NFC-e

 image.png and or type unknown

SELECIONE NFC-e (65)

Aba Principal

Preencha as informações quanto aos diretórios da Nota e Certificado Digital

vd Parâmetros do Gerenciador de NF-e/NFC-e

NF-e (55) **NFC-e (65)**

Principal | Certificado Digital | Mensagem de email padrão | Dados de conexão | Endereços Sefaz | Endereços de

Diretório de Entrada
C:\Sistemas\

Diretório de Saída
C:\Sistemas\

Diretório de Schemas
C:\Sistemas

Diretório de Recibos de comunicação com a SEFAZ, incluindo cancelamento, denegação e inutilização de notas
C:\Sistemas

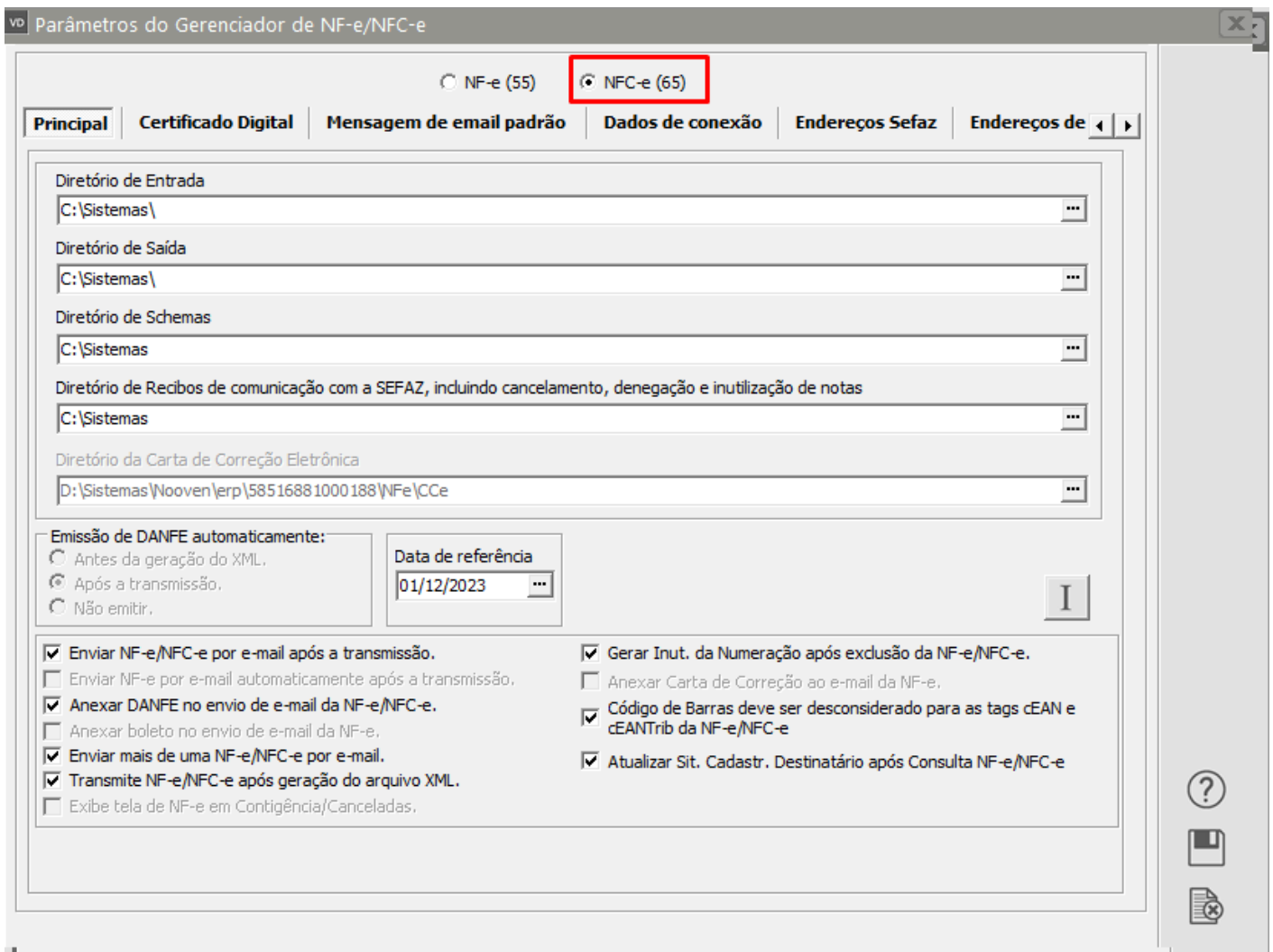
Diretório da Carta de Correção Eletrônica
D:\Sistemas\Woooven\erp\58516881000188\NFe\CCe

Emissão de DANFE automaticamente:
 Antes da geração do XML.
 Após a transmissão.
 Não emitir.

Data de referência
01/12/2023


Enviar NF-e/NFC-e por e-mail após a transmissão. Gerar Inut. da Numeração após exclusão da NF-e/NFC-e.
 Enviar NF-e por e-mail automaticamente após a transmissão. Anexar Carta de Correção ao e-mail da NF-e.
 Anexar DANFE no envio de e-mail da NF-e/NFC-e. Código de Barras deve ser desconsiderado para as tags cEAN e cEANtrib da NF-e/NFC-e.
 Anexar boleto no envio de e-mail da NF-e. Atualizar Sit. Cadastr. Destinatário após Consulta NF-e/NFC-e.
 Enviar mais de uma NF-e/NFC-e por e-mail.
 Transmite NF-e/NFC-e após geração do arquivo XML.
 Exibe tela de NF-e em Contingência/Canceladas.

Aba Principal




Aba Certificado Digital

Informe o Certificado Digital de sua empresa

 and or type unknown

Mensagem de email padrão

Se você clicar no botão "**P**", o Sistema irá carregar um texto padrão para o envio dos emails

 and or type unknown

Dados de conexão

Só será necessário preenchimento se sua empresa utilizar Proxy

 and or type unknown

Endereços Sefaz

Clique no Botão com a letra "**P**" e o Sistema irá preencher os endereços da Sefaz de acordo com o ambiente definido nos [Parâmetros Adicionais da Empresa](#)

image.png and or type unknown

Endereços de Consulta


Clique no Botão com a letra "P" e o Sistema irá preencher os endereços de consulta da Sefaz de acordo com o ambiente definido nos [Parâmetros Adicionais da Empresa](#)

image.png and or type unknown

OBSERVAÇÕES:

- 1 - Será necessário que o Contribuinte acesse o Portal da NFC-e, no link <http://www.nfce.fazenda.sp.gov.br/NFCePortal>, Campo Credenciamento (com validade jurídica ou ambiente de testes) e faça o credenciamento para emissão da NFC-e.
- 2 - De acordo com a [Portaria CAT 12 de 2015 \(fazenda.sp.gov.br\)](#), § 6º - É requisito para o credenciamento de que trata o "caput" que o estabelecimento possua um equipamento SAT previamente ativado


Image not found or type unknown



Em seguida, ainda no Portal da NFC-e acesse o campo

Gerenciar Código de Segurança (com validade jurídica ou ambiente de testes)


Image not found or type unknown



Será

apresentada a tela de Gerenciamento de Código de Segurança do Contribuinte, clique em Acesso via certificado digital

Image not found or type unknown



As informações cadastradas no Portal da NFC-e serão apresentadas e deverão ser digitadas no menu

Manutenção/Empresas/Gerenciador/Parâmetros do Gerenciador Nfe/NFCe, aba Cod.Segurança Contribuinte

Clique no botão **“Novo”**, o sistema abrirá tela para digitação das informações.

IMPORTANTE

A empresa pode possuir mais do que um código de Segurança do Contribuinte do Identificador, por isso, será necessário selecionar qual o código a ser utilizado.

image.png and or type unknown

Após a digitação as informações ficarão apresentadas desta forma

IMPORTANTE: Copie e Cole as informações apresentadas na tela de **Gerenciamento de Código de Segurança do Contribuinte** do site pois, qualquer informação diferente fará com que a NFCe não seja validada (por exemplo, se no código sequencial estiver 000001 **NÃO** digite apenas 1, pois isso ocasionará a não validação da NFCe)

image.png and or type unknown

Depois de clicar em OK, defina qual o código de segurança do contribuinte do identificador e salve as informações.

image.png and or type unknown

Veja também o item:

- [Inconsistência e Erros ao Autorizar a NFCe](#)
- [Erros do Certificado Digital](#)
- [Cadastro de NFCe \(nota fiscal do consumidor eletrônica\)](#)
- [Gerenciamento de Transmissão da NFCe \(Nota Fiscal do Consumidor Eletrônica\)](#)
- [Inutilização de Numeração de NFCe \(Nota Fiscal do Consumidor Eletrônica\)](#)
- [Relatório de Documentos Fiscais \(NF, NFS, Recibos, NFe, NFSe, Cupons e NFCe\)](#)
- [Impressão de DANFe de NFCe \(Documento Auxiliar de Nota Fiscal do Consumidor Eletrônica\)](#)
- [Parametrizando Empresa - NFe/NFCe](#)
- [Emissão de Nota Fiscal do Consumidor Eletrônica \(NFCe\)](#)
- [NFCe emitida com Conta a Receber já baixada no Sistema Financeiro](#)

Revision #13

Created 10 November 2023 17:54:45 by ProjetosD

Updated 4 December 2025 19:27:00 by ProjetosD