


Identificação da Operação de Retorno de Industrialização no Campo Observações da NFe


Para que o Sistema informe no campo **Observações da aba Fechamento da Nota Fiscal Eletrônica - as nota fiscais que deram origem ao retorno de industrialização** será necessário que, primeiramente seja definido no **Sistema de Controle de Estoque**, no menu [Manutenção>Empresas>Parâmetros Adicionais da Empresa - aba Dados Principais](#) que **“Utiliza controle de estoque envolvendo terceiros”**, com origem na **entrada ou ambos**.

nd or type unknown

nd or type unknown


Em seguida cadastre, no menu **Manutenção>Tabelas>Tipo de Documento**, um documento de **entrada**, tipo de operação **“Entrada/Saída para Terceiros”**, Operação inicia-se na **Entrada**, documento **valorizável**

nd or type unknown


nd or type unknown

Em seguida acesse o **Sistema de Controle de Compras** para configurar o [CFOP](#) que será utilizado na entrada da mercadoria do terceiro, o **Tipo deverá ser Operação com Terceiro**

nd or type unknown

nd or type unknown

Na aba integração, o [CFOP](#) deverá estar integrando com o **Sistema Controle de Estoque** utilizando o [Tipo de Documento](#) cadastrado anteriormente

nd or type unknown

Em seguida, no **Sistema Controle de Estoque**, cadastre, no menu **Manutenção>Tabelas>Tipo de Documento**, um [Tipo de Documento](#) de **saída**, tipo de **operação “Entrada/Saída para Terceiros**, Operação inicia-se na **Entrada**, documento **valorizável**

image.png

image.png

Em seguida será necessária que você acesse o **Sistema de Venda** e faça a configuração do [CFOP](#) que será utilizado na **saída/retorno da industrialização da mercadoria que foi recebida do terceiro**, o [CFOP](#) deverá ser **Retorno de Industrialização**

image.png

image.png

Na aba integração, o [CFOP](#) deverá estar integrando com o **Sistema Estoque** utilizando o [Tipo de Documento](#) cadastrado anteriormente

image.png

Agora, ainda no **Sistema de Vendas**, basta acessar o menu [Manutenção/Empresas/Parâmetros Adicionais da Empresa - aba NF-e](#), campo **Retorno Industrialização (DANFe)** e definir:

image.png

- Identificação da operação de retorno

- Informações que deverão constar no detalhamento das notas (para este campo existem fórmulas que deverão ser utilizadas (NFNR/DTEMISS/VLTOT)

image.png

image.png

image.png

No momento de emitir a **Nota Fiscal Eletrônica de Retorno de Industrialização**, para o [cliente](#) que tenha cadastrado [notificação de recebimento](#) com o [CFOP](#) de **Operações com terceiros**, e utilizando o [CFOP](#) de **retorno de industrialização**, ambos cadastrados anteriormente.

image.png

image.png

image.png

Ao definir a aba itens o Sistema irá apresentar a tela para que seja defina qual a [notificação de recebimento](#) que está sendo retornada.

image.png and or type unknown

Faça a definição e clique em Ok

image.png and or type unknown

Ao acessar a aba **Fechamento da Nota Fiscal Eletrônica - Campo Observações**

Será possível visualizar, na aba **Observações Dados Adicionais**, as informações referentes a [Notificação de Recebimento](#) que deu origem a Nota Fiscal Eletrônica

image.png and or type unknown

Ao Imprimir/visualizar o **DANFe**, no campo **Informações Adicionais** as observações estarão cadastradas

image.png and or type unknown

image.png and or type unknown

Revision #4

Created 7 July 2023 10:40:49 by ProjetosD

Updated 29 September 2025 20:10:25 by ProjetosD