


Pesquisando Produtos


<https://www.youtube.com/embed/xqIAlIapoY>

Caso não saiba o [código do produto](#) desejado, existem duas formas rápidas de localização:

- O botão  representa pesquisa, em qualquer local do sistema, quando você posicionar o ponteiro do mouse dentro da coluna Produto ele ficará visível. Ao pressioná-lo (ou utilizar o [Atalho F4](#)) nessa coluna, será aberta a pesquisa de produtos

 and or type unknown

A pesquisa de produtos é forma flexível de encontrar o produto desejado. Selecionando a forma de pesquisa (**Código**, **Descrição** ou **Referência Alternativa**)

 and or type unknown


E, digitando as primeiras letras no campo **Chave**,

 and or type unknown

 and or type unknown

O produto que corresponda à pesquisa efetuada será exibido logo abaixo. Você pode escolher também se deseja exibir:

- somente os produtos disponíveis para faturamento,
- somente ferramentas,
- somente manufaturados,
- somente comprados,
- somente serviços terceirizados,
- somente serviços próprios, ou ainda
- todos os produtos se não for feito nenhuma seleção.

 and or type unknown

Para que sejam exibidos os resultados será necessário pressionar o botão **Pesquisa**, que estará localizado ao lado do campo Chave. Para ver mais sobre pesquisa de produtos veja [Pesquisando](#)

[Produtos.](#)

image.png
image not found or type unknown

Outra forma de pesquisa, mais ágil, é utilizando o

- [Ctrl-Enter](#) na coluna descrição do produto

image.png
image not found or type unknown

Digite o início da descrição do produto desejado, e pressione Ctrl-Enter. Será exibida uma lista de descrições que correspondem ao início digitado:

Um produto pode ser selecionado nessa lista utilizando-se o teclado ou o mouse. Após a seleção, os dados serão preenchidos como se o código do produto tivesse sido digitado manualmente:

image.png
image not found or type unknown

A opção "Visualizar Painéis", será mostrada se a empresa estiver parametrizada no **Sistema de Venda** ou **Sistema Controle de Estoque**, se escolhida podemos visualizar painéis auxiliares com informações complementares referentes a cada produto selecionado:

[Preço dos produtos](#), dependendo da [parametrização](#) do **Sistema de Vendas**.

Quantidade total de produtos e suas [localizações](#), incluindo nesta ainda o saldo em [ordens de compra](#) se a empresa utilizar o **Sistema Controle de Compras**.

Veja também os Itens:

- [Pesquisando Produtos](#)
- [Cadastrando Localizações](#)
- [Trabalhando com Grade](#)
- [Definindo Preço de Produtos](#)
- [Atualização de Preços](#)
- [Lançando Itens nos Documentos](#)
- [Layout para Importação de Produtos](#)
- [Cadastrando Característica 1 \(grade/detalhe dos produtos\)](#)
- [Cadastrando Característica 2 \(Grade/detalhe dos Produtos\)](#)
- [Cadastrando Classificações de materiais](#)
- [Cadastro da Situação Tributária \(CST\) da COFINS](#)
- [Cadastro da Situação Tributária \(CST\) do IPI](#)
- [Cadastro da Situação Tributária \(CST\) do PIS](#)
- [Cadastro de Espécies de Volumes](#)

- [Cadastro de Grupos de Produtos](#)
- [Cadastro de Incidências Fiscais](#)
- [Cadastro de Informações de Produtos para DNF \(Demonstrativo de Notas Fiscais\)](#)
- [Cadastro de Linhas de Produtos](#)
- [Cadastro de Quebra de produtos](#)
- [Cadastro de NCM \(Nomenclatura Comum do Mercosul\)](#)
- [Cadastro de Códigos de Tributação \(ICMS\)](#)
- [Cadastro de Unidade de Medida](#)
- [Cadastro de Taxa de Conversão para Unidade de Medida](#)
- [Relatório de Orçamentos por Produtos](#)
- [Relatório de Contrato por Produtos](#)
- [Relatório de Documentos Fiscais por Produto](#)
- [Relatório de Pedidos por Produtos](#)
- [Exportação de Produtos](#)

Image not found or type unknown



Revision #9

Created 29 June 2023 18:39:55 by ProjetosD

Updated 4 May 2026 13:05:17 by ProjetosD