


# Relatório dos Orçamentos Cadastrados

<https://www.youtube.com/embed/E7r97LFYsnk>

Podem ser impressos relatórios de [orçamentos](#) através do menu **Relatórios>Orçamentos**.


 image.png and or type unknown

Existem dois tipos de relatório:

## **1) Relatório de Orçamentos:**


Tanto o **Relatório de Orçamentos** como o **Relatório de Orçamentos/Produtos** permitem o uso de uma ou duas quebras.


**Não há detalhamento dos itens dos orçamentos.** Apenas uma visão geral dos [orçamentos](#), dentro do período estipulado, será exibida.

 image.png and or type unknown

- Defina o Período de Referência, Tipo de Relatório, Situação, Quebras
- Em seguida defina se Imprime observação dos [orçamentos](#), utiliza máscara de milhar em campos numéricos e Imprime Ocorrências dos [orçamentos](#).

Acesse o botão **Seleciona Campos** para determinar quais os campos devem ser apresentados no relatório

 image.png and or type unknown

 image.png and or type unknown

## **2) Relatório de Orçamentos/Produtos:**

**São detalhados os itens dos [orçamentos](#).**

Tanto o **Relatório de Orçamentos** como o **Relatório de Orçamentos/Produtos** permitem o uso de uma ou duas quebras.

O sistema seleciona os [orçamentos](#) de acordo com a situação e o período informado e os imprime de forma analítica ou sintética:

### **Analítica:**

São impressos **documento a documento**, na ordem selecionada no item “Ordem do Relatório”, e agrupados de acordo com a quebra definida. Os campos que serão impressos nesse relatório poderão variar de acordo com a sua necessidade

[image.png](#) and or type unknown

[image.png](#) and or type unknown

[image.png](#) and or type unknown

### **Sintética:**

São impressos de **forma totalizada** (sem detalhes de cada documento), de acordo com as definições de quebra. Como a finalidade desse relatório é o agrupamento de informações, não é permitida sua impressão para a quebra geral, que significa, sem agrupamento. Quanto aos campos impressos, assim como no relatório analítico, eles poderão variar de acordo com a sua necessidade

[image.png](#) and or type unknown

[image.png](#) and or type unknown

[image.png](#) and or type unknown

### **Veja também os Itens:**

- [Cadastrando Orçamentos](#)
- [Atualizando Orçamentos](#)
- [Cancelando Orçamentos, Pedidos e Documentos Fiscais](#)
- [Emitindo Orçamentos](#)
- [Emitindo Relatório de Orçamentos](#)
- [Cadastro de Modos de Acesso \(Orçamentos e Pedidos\)](#)
- [Cadastro de Situações \(Orçamentos/Pedidos/Cadastros\)](#)
- [Cadastro de Orçamentos](#)
- [Impressão de Orçamentos](#)

- [Relatório dos Orçamentos Cadastrados](#)
- [Relatório de Orçamentos por Produtos](#)
- [Consulta o Arquivo Morto - Orçamentos](#)
- [Controlando Aprovação de Orçamento](#)
- [Parametrizando a Empresa - Contratos/Orçamentos/Pedidos/Romaneios](#)
- [Retorno para Clientes sobre Situação de Orçamento e Pedido](#)
- [Copiar Ocorrências do Último Orçamento cadastrado](#)
- [Referência Alternativa impressa no Orçamento](#)

---

Revision #9

Created 10 November 2023 18:19:59 by ProjetosD

Updated 2 June 2026 17:29:51 by ProjetosD