


Transferência para o Arquivo Morto (Transferência, Restauração, Eliminação)

Com o passar do tempo os arquivos de movimentação do sistema tornam-se sobrecarregados de informações, o que poderá ocasionar lentidão no Sistema.


Para evitar este tipo de problema, os dados de anos anteriores podem ser enviados para o [Arquivo Morto](#), liberando o arquivo principal destas informações que não são frequentemente acessadas. Para isso, acesse o menu **Utilitários>Arquivo Morto>Transferência**

nd or type unknown

<https://www.youtube.com/embed/XdrXeV7lw2E>

Defina o mês ou ano que deverá ser enviado para o arquivo morto e clique **OK**.

Você poderá também, definir se os Pedidos em aberto (ainda não encerrados) deverão ser enviados para o [Arquivo Morto](#) também.


nd or type unknown

O Sistema apresentará mensagem quando o Processo for finalizado

nd or type unknown

IMPORTANTE:

Lembre-se de que as informações enviadas para o [arquivo morto](#) somente podem ser acessadas para consulta. Então, somente envie períodos antigos, ou seja, para os quais não irão ocorrer mudanças ou não haja a necessidade de impressão de relatórios.

nd or type unknown

Caso seja enviada alguma informação para o arquivo morto e haja necessidade de emitir relatórios do período enviado, você poderá Recuperar estes dados, ou seja, retornar os dados do [arquivo morto](#) para o arquivo principal. Para isso, acesse o menu **Utilitários>Arquivo Morto>Recuperação**

image.png
Image not found or type unknown

https://www.youtube.com/embed/S_mvct3vdiQ

Defina o período que deseja recuperar.

image.png
Image not found or type unknown

Existe também a possibilidade de exclusão definitiva de todos os movimentos que estão no arquivo morto. Para isso, acesse o menu **Utilitários>Arquivo Morto>Eliminação**.

image.png
Image not found or type unknown

<https://www.youtube.com/embed/SUV2big0b8c>

Mas, **ATENÇÃO**: Você somente deve excluir os dados que tem certeza que não precisará mais acessar nem tirar relatórios. **Esta exclusão é definitiva, sem possibilidade de recuperação**. Recomendamos que os dados somente sejam definitivamente excluídos depois que você executar uma cópia de segurança extra destes dados ([ver item Mantendo a Segurança do Sistema](#)).

image.png
Image not found or type unknown

Existe também, a possibilidade de visualização das informações no Arquivo morto, para isso acesse o menu **Utilitários>Arquivo Morto** e defina o documento que deseja visualizar

image.png
Image not found or type unknown

<https://www.youtube.com/embed/w1e8FS-5dys>

<https://www.youtube.com/embed/fNjiN87qzVA>

<https://www.youtube.com/embed/GrZ1F2r9iPw>

<https://www.youtube.com/embed/MEvGx71uFfw>

<https://www.youtube.com/embed/TkFqG745Hmc>

<https://www.youtube.com/embed/0KoDRMi0RFs>

<https://www.youtube.com/embed/cp-TTrrgSBE>

<https://www.youtube.com/embed/WlaG8vjcNL4>

<https://www.youtube.com/embed/0YESoSR5kfM>

<https://www.youtube.com/embed/T9ildy7r1v0>

<https://www.youtube.com/embed/xja5je1RM40>

<https://www.youtube.com/embed/J7NnCtfGawA>

<https://www.youtube.com/embed/1NHkOesqcSw>

<https://www.youtube.com/embed/UEi7cPsZVW0>

O sistema apresentará a tela para que você faça a pesquisa do documento

Digite as informações e em seguida acesse o botão Avança.

image.png
image not found or type unknown

Veja também os Itens:

- [Utilizando o Arquivo Morto](#)
- [Consulta o Arquivo Morto - Conhecimento de Transporte](#)
- [Consulta o Arquivo Morto - Desdobramentos](#)
- [Arquivo Morto - Eliminação](#)
- [Consulta o Arquivo Morto - Lista de Embarque](#)
- [Consulta o Arquivo Morto - Nota Fiscal](#)
- [Consulta o Arquivo Morto - Nota Fiscal \(Formulário 2\)](#)
- [Consulta o Arquivo Morto - Nota Fiscal Eletrônica](#)
- [Consulta o Arquivo Morto - Nota de Serviço Eletrônica \(GINFES\)](#)
- [Consulta o Arquivo Morto - Nota de Serviço](#)
- [Consulta o Arquivo Morto - Orçamentos](#)
- [Consulta o Arquivo Morto - PDV \(Cupom Fiscal\)](#)
- [Consulta o Arquivo Morto - PDV \(Fechamento de Vendas\)](#)
- [Consulta o Arquivo Morto - PDV \(Redução Z\)](#)
- [Consulta o Arquivo Morto - Pedidos](#)
- [Consulta o Arquivo Morto - Recibos](#)
- [Restauração do Arquivo Morto](#)
- [Transferência para o Arquivo Morto](#)

Revision #13

Created 10 November 2023 18:38:21 by ProjetosD

Updated 3 June 2026 14:24:06 by ProjetosD