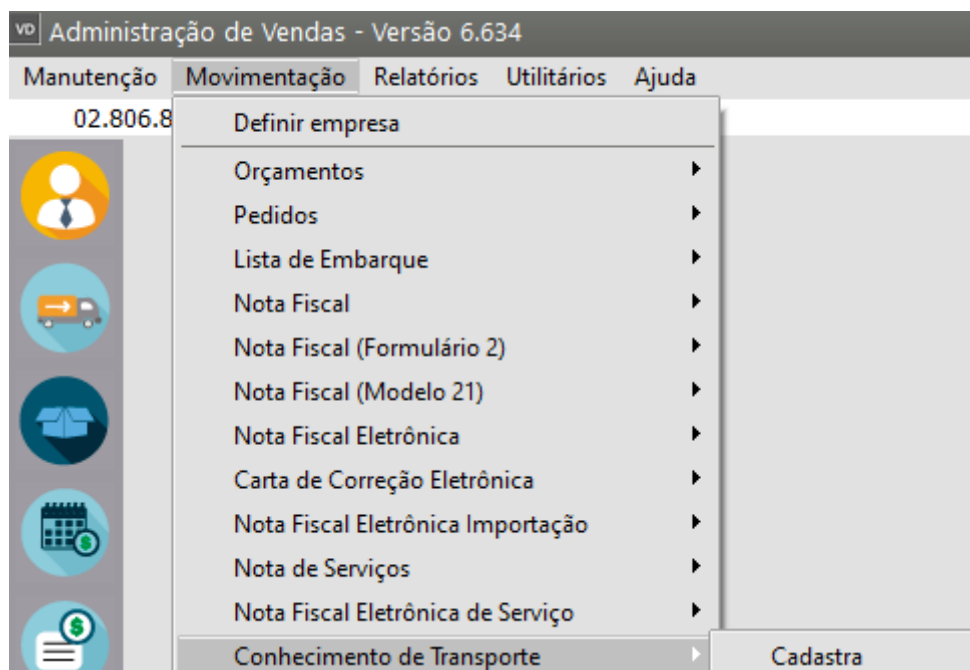


# Cadastrando Conhecimentos de Transporte

## Veja também os Itens:

- [Emitindo Conhecimento de Transporte](#)
- [Cadastro de Conhecimento de Transporte](#)
- [Consulta o Arquivo Morto - Conhecimento de Transporte](#)
- [Cadastro de ICMS por Estado para Transportes](#)

A emissão de Conhecimentos de Transporte pode ser acessada através do menu **Movimentação/Conhecimento de Transporte**



Esse menu só estará disponível caso você tenha informado que utiliza Conhecimento de Transporte nos [Parâmetros Adicionais da Empresa](#).

Principal

Contratos/Orcamentos/Pedidos/Romaneios

Considerações Gerais (Parte 1)

Considerações Gerais (Parte 2)

Formação Preços

Informações Nota Fiscal

NF-e/NFC-e

Duplicatas/Boletos

Adicionais Nota Fiscal

Integração/Exportação (Parte 1)

Integração/Exportação (Parte 2)

Impostos

Comissão de Vendedores

MDFe

Documentos Fiscais Eletrônicos

Documentos Fiscais

	Espécie	Série	Várias Séries	Cod. Fiscal	Desdob.	Sistema de Impressão	Mod. de Impressão	Modelo DES
<input checked="" type="checkbox"/> Nota Fiscal		1	<input type="checkbox"/>	. ...		Process. de Dados		
<input checked="" type="checkbox"/> Nota Fiscal (Form. 2)		2	<input type="checkbox"/>	. ...		Process. de Dados		
<input checked="" type="checkbox"/> Nota Fiscal de Serviços		1	<input type="checkbox"/>	. ...		Process. de Dados		
<input checked="" type="checkbox"/> Conhecimento de Transporte		1		. ...		Process. de Dados		
<input checked="" type="checkbox"/> Recibo		1	<input type="checkbox"/>	. ...				

**Referência**  
☒ Efetua controle de mês nos lançamentos?

**Conh Transporte**  
☒ UF Tomador Serv.    ☐ UF Cidade Destino

**Padrões do Sistema**

Veículo de Transporte  
Placa  UF

Marca dos Volumes

Frete por conta do  
☒ Emitente  
☐ Destinatário

% Juros Diários

% Prêmio Seguro

?

Caso o Sistema de Impressão desse documento seja Processamento de Dados, de acordo com a Parametrização da Empresa,

Principal

Contratos/Orçamentos/Pedidos/Romaneios

Considerações Gerais (Parte 1)

Considerações Gerais (Parte 2)

Formação Preços

Informações Nota Fiscal

NF-e/NFC-e

Duplicatas/Boletos

Adicionais Nota Fiscal

Integração/Exportação (Parte 1)

Integração/Exportação (Parte 2)

Impostos

Comissão de Vendedores

MDFe

Documentos Fiscais Eletrônicos

Documentos Fiscais

	Várias							
	Espécie	Série	Séries	Cod. Fiscal	Desdob.	Sistema de Impressão	Mod. de Impressão	Modelo DES
<input checked="" type="checkbox"/> Nota Fiscal		1	<input type="checkbox"/>	. ...		Process. de Dados		
<input checked="" type="checkbox"/> Nota Fiscal (Form. 2)		2	<input type="checkbox"/>	. ...		Process. de Dados		
<input checked="" type="checkbox"/> Nota Fiscal de Serviços		1	<input type="checkbox"/>	. ...		Process. de Dados		
<input checked="" type="checkbox"/> Conhecimento de Transporte		1	<input type="checkbox"/>	. ...		Process. de Dados		
<input checked="" type="checkbox"/> Recibo		1	<input type="checkbox"/>	. ...				

**Referência**  
☒ Efetua controle de mês nos lançamentos?

**Conh Transporte**  
☒ UF Tomador Serv.    ☐ UF Cidade Destino

**Padrões do Sistema**

Veículo de Transporte  
Placa 
UF

Marca dos Volumes

Frete por conta do  
☒ Emitente  
☐ Destinatário

% Juros Diários

% Prêmio Seguro

O sistema irá solicitar o número inicial durante a gravação do primeiro documento, e gerará um número sequencial para cada documento subsequente. Isso permite que a numeração continue de uma sequência já existente antes do início da utilização do sistema.

Caso o Sistema de Impressão seja Mecanográfico

**Parâmetros da Empresa**

Principal | Contratos/Orçamentos/Pedidos/Romaneios | Considerações Gerais (Parte 1) | Considerações Gerais (Parte 2)

Formação Preços | Informações Nota Fiscal | NF-e/NFC-e | Duplicatas/Boletos | Adicionais Nota Fiscal

Integração/Exportação (Parte 1) | Integração/Exportação (Parte 2) | Impostos | Comissão de Vendedores | MDFe

Documentos Fiscais Eletrônicos | **Documentos Fiscais**

	Várias	Espécie	Série	Séries	Cod. Fiscal	Desdob.	Sistema de Impressão	Mod. de Impressão	Modelo DES
<input checked="" type="checkbox"/> Nota Fiscal			1	<input type="checkbox"/>	.	...	Process. de Dados		
<input checked="" type="checkbox"/> Nota Fiscal (Form. 2)			2	<input type="checkbox"/>	.	...	Process. de Dados		
<input checked="" type="checkbox"/> Nota Fiscal de Serviços			1	<input type="checkbox"/>	.	...	Process. de Dados		
<input checked="" type="checkbox"/> <b>Conhecimento de Transporte</b>			1	<input type="checkbox"/>	.	...	Mecanográfico		
<input checked="" type="checkbox"/> Recibo			1	<input type="checkbox"/>	.	...			

**Referência**

☒ Efetua controle de mês nos lançamentos?

Conh Transporte

☒ UF Tomador Serv. ☐ UF Cidade Destino

**Padrões do Sistema**

Veículo de Transporte

Placa: AAA1A123 UF: RJ

Marca dos Volumes

Frete por conta do

☒ Emitente ☐ Destinatário

% Juros Diários: 0,00 % Prêmio Seguro: 0,000

Esse número ficará em branco e sempre será solicitado no momento da impressão do documento, devendo ser informado o número correspondente ao formulário que será utilizado para cada impressão.

Ainda nos Parâmetros Adicionais da Empresa você poderá, se desejar, definir qual será o CFOP padrão utilizado no cadastro do Conhecimento de Transporte, desta forma ao realizar o cadastro, o campo CFOP virá preenchido com o CFOP padrão e se houver necessidade você poderá alterar.

# Parâmetros da Empresa



Principal

Contratos/Orcamentos/Pedidos/Romaneios

Considerações Gerais (Parte 1)

Considerações Gerais (Parte 2)

Formação Preços

Informações Nota Fiscal

Duplicatas/Boletos

Adicionais Nota Fiscal

Integração/Exportação (Parte 1)

Integração/Exportação (Parte 2)

Impostos

Comissão de Vendedores

Documentos Fiscais Eletrônicos

Documentos Fiscais

	Várias							
	Espécie	Série	Séries	Cod. Fiscal	Desdob.	Sistema de Impressão	Mod. de Impressão	Modelo DES
<input type="checkbox"/> Nota Fiscal			<input type="checkbox"/>	. ...		Process. de Dados		
<input type="checkbox"/> Nota Fiscal (Form. 2)			<input type="checkbox"/>	. ...		Process. de Dados		
<input type="checkbox"/> Nota Fiscal de Serviços			<input type="checkbox"/>	. ...		Process. de Dados		
<input checked="" type="checkbox"/> Conhecimento de Transporte		1		5.351 ...	000	Mecanográfico		
<input type="checkbox"/> Recibo			<input type="checkbox"/>	. ...				

## Referência

☒ Efetua controle de mês nos lançamentos?

Conh Transporte

☒ UF Tomador Serv.

☐ UF Cidade Destino

## Padrões do Sistema

Veículo de Transporte

Placa

UF

Marca dos Volumes

Frete por conta do

☒ Emitente

☐ Destinatário

% Juros Diários

0,00

% Prêmio Seguro

0,000

**Lembrar de alterar a PARAMVD\_EC**



O CFOP utilizado deverá ser de Serviço de Transporte

Plano Fiscal - Alteração

Identificação | Inf. Fiscais | Integração | Classificação/Transporte

**Identificação**

☒ Obedece o decreto 46.966/2002?

Código Fiscal      Desdobr.

5.351      000

Descrição

Prestação de serviço de transporte para execução de serviço

Descrição para Nota Fiscal

**Tipo**

☐ Serviço      ☐ Devolução

☐ Remessa      ☒ Serviço de Transporte

☐ Retorno de Remessa/Industrialização      ☐ Crédito Ativo Permanente

☐ Demais Operações      ☐ Operação com Terceiros

☐ Utiliza Remessa de Conta e Ordem

.

**Configurações Gerais**

☒ Integra o total do faturamento      ☐ Integra o total das compras

☐ Rateia entre receitas, C, Custo ou Despesas      ☐ Gera Crédito/Débito de IPI

☐ Soma valor CFOP ao total dos produtos e Nota Fiscal

☐ Calcula Tributos Aproximados (tabela IBPT)

☐ Calcula Tributos Aproximados Pagos na NFe

☐ Gera XML da NFe como devolução      ☒ Bloqueia Docs. Fiscais sem Pedido de Venda

**Situação CFOP**

☐ Inativo

?

←

💾

🗑️

→

Verifique também as informações para o preenchimento da aba Classificação/Transporte

Plano Fiscal - Alteração

Identificação | Inf. Fiscais | Integração | **Classificação/Transporte**

**Classificação da Operação**

☐ Venda de Prod. Fabricação Própria  
☐ Revenda de Mercadorias  
☐ Prestação de Serviços  
☐ Venda de Unidades Imobiliárias  
☐ Venda de Bens do Ativo Imobilizado  
☐ Outras  
☒ Nenhum






☒ Gera Informações sobre Combustível ?

**Conhecimento Transporte**

☐ Soma Pedágio ao Total do Conhecimento  
☐ Soma Pedágio à Base de ICMS  
☐ Soma Seguro à Base de ICMS  
☐ Soma Despacho à Base de ICMS  
☐ Soma Outros Custos à Base de ICMS

**Indicador da Natureza do Frete Contratado**

☐ Operações de vendas, com ônus suportado pelo estabelecimento vendedor  
☐ Operações de vendas, com ônus suportado pelo adquirente  
☐ Operações de compras (bens para revenda, matérias prima e outros produtos, geradores de crédito)  
☐ Operações de compras (bens para revenda, matérias prima e outros produtos, não geradores de crédito)  
☐ Transferência de produtos acabados entre estabelecimentos da pessoa jurídica  
☐ Transferência de produtos em elaboração entre estabelecimentos da pessoa jurídica  
☐ Outras

Se você desejar poderá preencher também as informações:

- Placa de Transporte
- UF
- Marca dos Volumes
- Frete por conta (emitente ou destinatário)

Parâmetros da Empresa

Principal	Contratos/Orçamentos/Pedidos/Romaneios	Considerações Gerais (Parte 1)	Considerações Gerais (Parte 2)
Formação Preços	Informações Nota Fiscal	Duplicatas/Boletos	Adicionais Nota Fiscal
Integração/Exportação (Parte 1)	Integração/Exportação (Parte 2)	Impostos	Comissão de Vendedores
Documentos Fiscais Eletrônicos	Documentos Fiscais		

	Espécie	Série	Séries	Cod. Fiscal	Desdob.	Sistema de Impressão	Mod. de Impressão	Modelo DES
<input type="checkbox"/> Nota Fiscal				.	...	Process. de Dados		
<input type="checkbox"/> Nota Fiscal (Form. 2)				.	...	Process. de Dados		
<input type="checkbox"/> Nota Fiscal de Serviços				.	...	Process. de Dados		
<input checked="" type="checkbox"/> Conhecimento de Transporte		1		5.351	000	Mecanográfico		
<input type="checkbox"/> Recibo				.	...			

**Referência**

☒ Efetua controle de mês nos lançamentos?

Conh Transporte

☒ UF Tomador Serv.    ☐ UF Cidade Destino

**Padrões do Sistema**

Veículo de Transporte

Placa  UF

Marca dos Volumes

Frete por conta do

☒ Emitente    ☐ Destinatário

% Juros Diários     % Prêmio Seguro

**Lembrar de alterar a PARAMVD\_EC**

Ao acessar o menu Movimentação>Conhecimento de Transporte será apresentada a tela para que você preencha as informações do conhecimento de transporte que será cadastrado

Administração de Vendas - Versão 6.638

Manutenção	Movimentação	Relatórios	Utilitários	Ajuda
------------	--------------	------------	-------------	-------

68.243.0

- Definir empresa
- Orçamentos
- Pedidos
- Lista de Embarque
- Nota Fiscal
- Nota Fiscal (Formulário 2)
- Nota Fiscal (Modelo 21)
- Nota Fiscal Eletrônica
- Carta de Correção Eletrônica
- Nota Fiscal Eletrônica Importação
- Nota de Serviços
- Nota Fiscal Eletrônica de Serviço
- Conhecimento de Transporte

Cadestra



Ao informar a **Condição de Pagamento, Remetente, Destinatário**, poderá ser utilizado Ctrl-Enter para efetuar a pesquisa pela descrição. Deverá, também, ser informado se o frete é por conta do Remetente ou do Destinatário, e quem é o tomador.

Conhecimento de Transporte - Inclusão

Identificação | Transporte

**Conhecimento**

Número:  Série:

**Código Fiscal**

Código:  Desdob.:

**Data Emissão**

**Condição de Pagamento**

Código:  Descrição:

**Frete por Conta**

☒ Remetente (CIF)

☐ Destinatário (FOB)

**Tomador**

☒ Remetente

☐ Destinatário

**Remetente/Destinatário** | Redespacho/Consignatário

**Remetente**

Origem: ☒ Cli ☐ For Tipo: ☒ CNPJ ☐ CPF ☐ Outros

CNPJ:  Razão Social:

**Destinatário**

Origem: ☒ Cli ☐ For Tipo: ☒ CNPJ ☐ CPF ☐ Outros

CNPJ:  Razão Social:

End. Entr.:  Código DIPAM:  Classif. Fiscal:

**Situações Tributárias**

Inc. Fisc.:  Cst Icms:  Cst Pis:  Cst Cofins:

**Itens**

Num. Nota	Série	Dt. Emissão	Natureza Carga	Quant.	Especie Vol.	Peso (Kg)	Capacidade	Valor Merc.	Modelo NF

Consumidor Final

**Redespacho** (se houver), **Consignatário** (se houver)

Conhecimento de Transporte - Inclusão

Identificação
Transporte

**Conhecimento**  
Número
Série

**Código Fiscal**  
Código
Desdob.

**Data Emissão**  
12/01/2024

**Condição de Pagamento**  
Código
Descrição

**Frete por Conta**  
☒ Remetente (CIF)  
☐ Destinatário (FOB)

**Tomador**  
☒ Remetente  
☐ Destinatário

Remetente/Destinatário
Redespacho/Consignatário

**Redespacho**  
Origem
Tipo

CNPJ
Razão Social

Frete por conta  
☒ Remetente
☐ Destinatário

Nº do Conhecimento

**Consignatário**  
Origem
Tipo

CNPJ
Razão Social

Frete  
☒ Pago
☐ A Pagar

Calculado Até

**Itens**

Num. Nota	Série	Dt. Emissão	Natureza Carga	Quant.	Especie Vol.	Peso (Kg)	Capacidade	Valor Merc.	Modelo NF

Consumidor Final  
Não

Na parte inferior poderão ser especificadas as notas fiscais as quais este conhecimento se refere.

Conhecimento de Transporte - Inclusão

Identificação | Transporte

**Conhecimento**  
Número:  Série: 1

**Código Fiscal**  
Código: 5.351 Desdob.: 000

**Data Emissão**  
12/01/2024

**Condição de Pagamento**  
Código: 2 Descrição: 30 DIAS DD

Frete por Conta  
☒ Remetente (CIF)  
☐ Destinatário (FOB)

Tomador  
☒ Remetente  
☐ Destinatário

Remetente/Destinatário: Redespacho/Consignatário

**Redespacho**  
 Origem: ☒ Cli ☐ For ☐ Trans  
 Tipo: ☒ CNPJ ☐ CPF ☐ Outros  
 CNPJ: . . / -  
 Razão Social:   
 Frete por conta: ☒ Remetente ☐ Destinatário  
 Nº do Conhecimento:

**Consignatário**  
 Origem: ☒ Cli ☐ For  
 Tipo: ☒ CNPJ ☐ CPF ☐ Outros  
 CNPJ: . . / -  
 Razão Social:   
 Frete: ☒ Pago ☐ A Pagar  
 Calculado Até:

**Itens**

	Num. Nota	Série	Dt. Emissão	Natureza Carga	Quant.	Especie Vol.	Peso (Kg)	Capacidade	Valor Merc.	Modelo NF	vl. p/ Efeito Seguro
*	1		12/01/2024		1	Caixa	10	10	1000	01	0,00

Consumidor Final

Na aba **Transporte** deverão ser inseridas as informações que possibilitam o cálculo do valor do transporte. Antes do preenchimento desses dados, devem ser cadastradas algumas informações previamente:

Classificação de Veículos - acessível através do menu Manutenção>Tabelas>Informações de Transporte>Classificação de Veículos. Cadastre as classificações dos veículos de sua empresa

Administração de Vendas - Versão 6.638

Manutenção | Movimentação | Relatórios | Utilitários | Ajuda

- Empresas
- Clientes
- Interessados
- Fornecedores
- Produtos
- Plano Fiscal
- Transportadoras
- Vendedores
- Tabelas**
  - Informações de Transporte
    - ICMS por Estado
    - Distância Entre Cidades
    - Veículos
    - Classificação de Veículos**
  - Desdobramentos
  - Adicionais Orçamentos/Pedidos
  - Centros de Custo
- PDV
- Usuários
- Sair

Classificação de Veículos - Inclusão

Código	Descrição
1	Classificação de Veiculo 1




**Tipo de Veículo**  
☒ Carga    ☐ Passageiro

**Tipo da Carga**  
☐ Líquida    ☒ Seca

Capacidade (Litros)  
0,000

Tipo de Rodado  
Outros

Tipo de Carroceria  
Feixa/Bau

**Veículo:** acessível através do menu **Manutenção/Tabelas/Informações de Transporte/Veículos**. Cadastre os veículos que irão efetuar os transportes.

Administração de Vendas - Versão 6.638

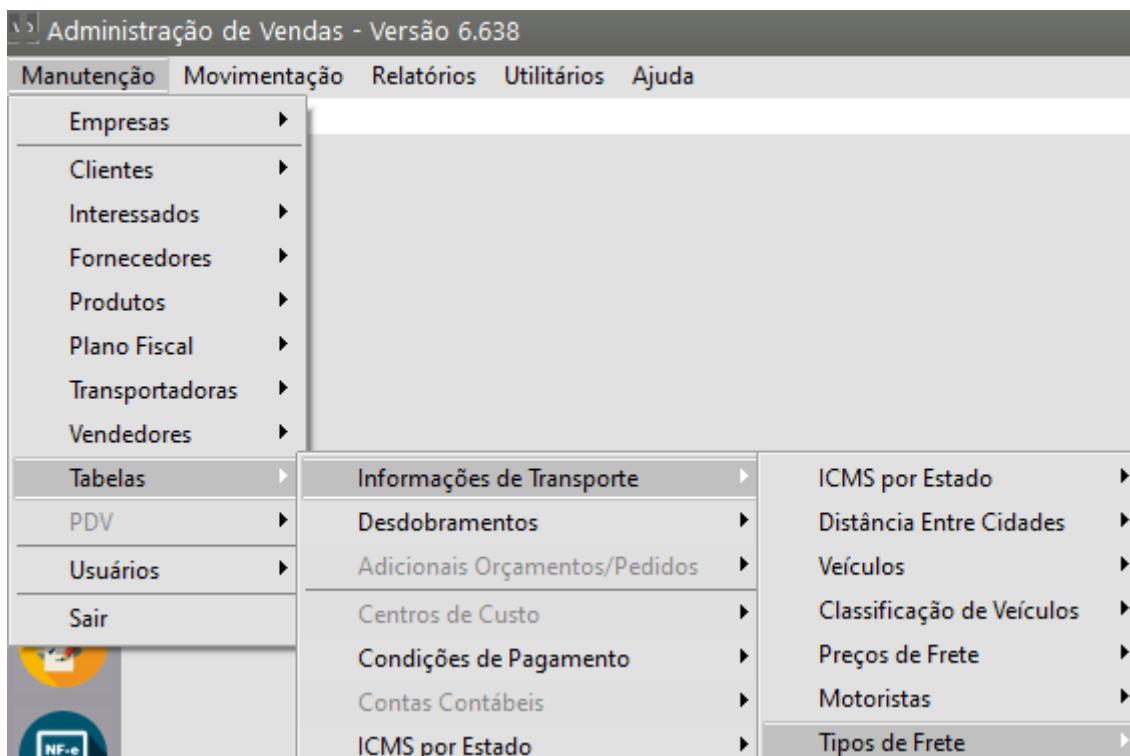
Manutenção   Movimentação   Relatórios   Utilitários   Ajuda

- Empresas ▶
- Clientes ▶
- Interessados ▶
- Fornecedores ▶
- Produtos ▶
- Plano Fiscal ▶
- Transportadoras ▶
- Vendedores ▶
- Tabelas ▶**
  - Informações de Transporte ▶**
    - ICMS por Estado ▶
    - Distância Entre Cidades ▶
    - Veículos ▶**
  - Desdobramentos ▶
  - Adicionais Orçamentos/Pedidos ▶
- PDV ▶
- Usuários ▶

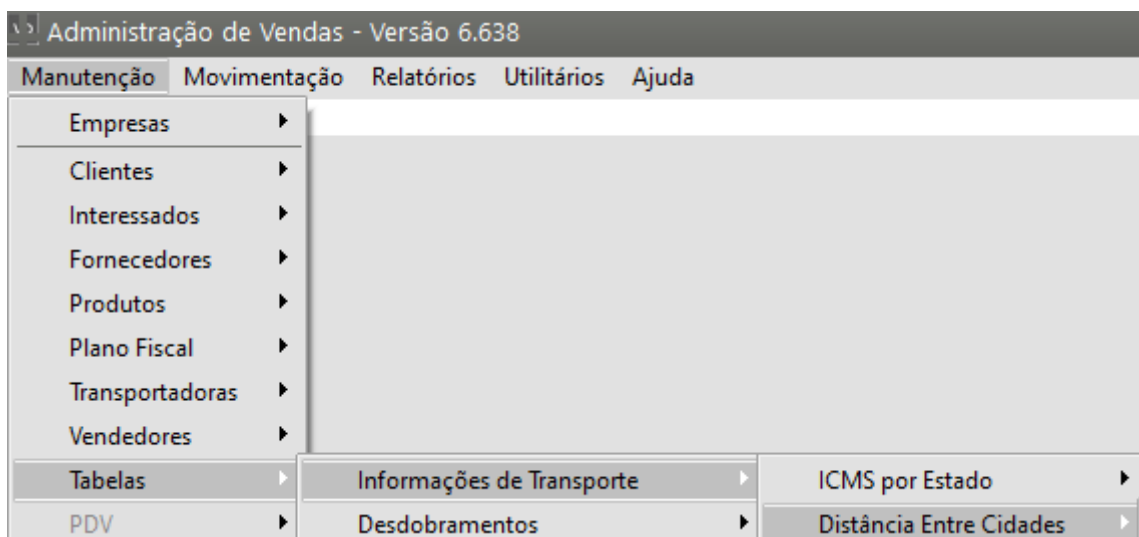
**Veículos - Alteração**

Código	Descrição
0001	Veículo 1
Placa	Marca
XXX1234	Marca do Veículo
Cidade	Estado
Rio Claro	SP
Tara em KG	
10	
<b>Classificação</b>	
Código	Descrição
01	Classificação do Veículo

**Tipo de Frete:** acessível através do menu **Manutenção/Tabelas/Informações de Transporte/Tipo de Frete**. Representa o tipo do frete que será realizado. É onde será indicado se será calculado ICMS.



**Cidades:** deverão ser cadastradas todas as cidades que serão utilizadas no percurso, através do menu **Manutenção/Tabelas/Informações de Transporte/Cidades**. Após o cadastro das cidades, deverão ser informadas as distâncias entre as cidades através de **Manutenção/Tabelas/Informações de Transporte/Distância entre Cidades**.



Por exemplo

Faixa	Distância Inicial	Distância Final	Valor por Quilômetro
1	0,00	100,00	R\$ 10,00
2	100,01	200,00	R\$ 9,00
3	200,01	300,00	R\$ 8,00
4	300,01	500,00	R\$ 7,50
5	500,01	Indeterminada	R\$ 7,00

Como vemos, distâncias que excedem o maior limite cadastrado utilizarão o seu valor, no caso, R\$ 7,00. Seguem alguns exemplos de valores que seriam calculados pelo sistema utilizando esta tabela:

Podemos representar os valores como faixas de preços da seguinte forma:

Distância entre Cidades de Origem e Destino	Faixa	Valor por Quilômetro	Valor do Frete
75,00	1	R\$ 10,00	R\$ 750,00
100,00	1	R\$ 10,00	R\$ 1000,00
150,00	2	R\$ 9,00	R\$ 1350,00
220,00	3	R\$ 8,00	R\$ 1760,00
435,00	4	R\$ 7,50	R\$ 3262,50
500,00	4	R\$ 7,50	R\$ 3750,00
540,00	5	R\$ 7,00	R\$ 3780,00
750,00	5	R\$ 7,00	R\$ 5250,00

Distância entre Cidades - Alteração

Cidades

Saída

Estado

Código

Nome

SP

43907

RIO CLARO

Destino

Estado

Código

Nome

SP

26902

LIMEIRA

Distância (KM)

100,000

?

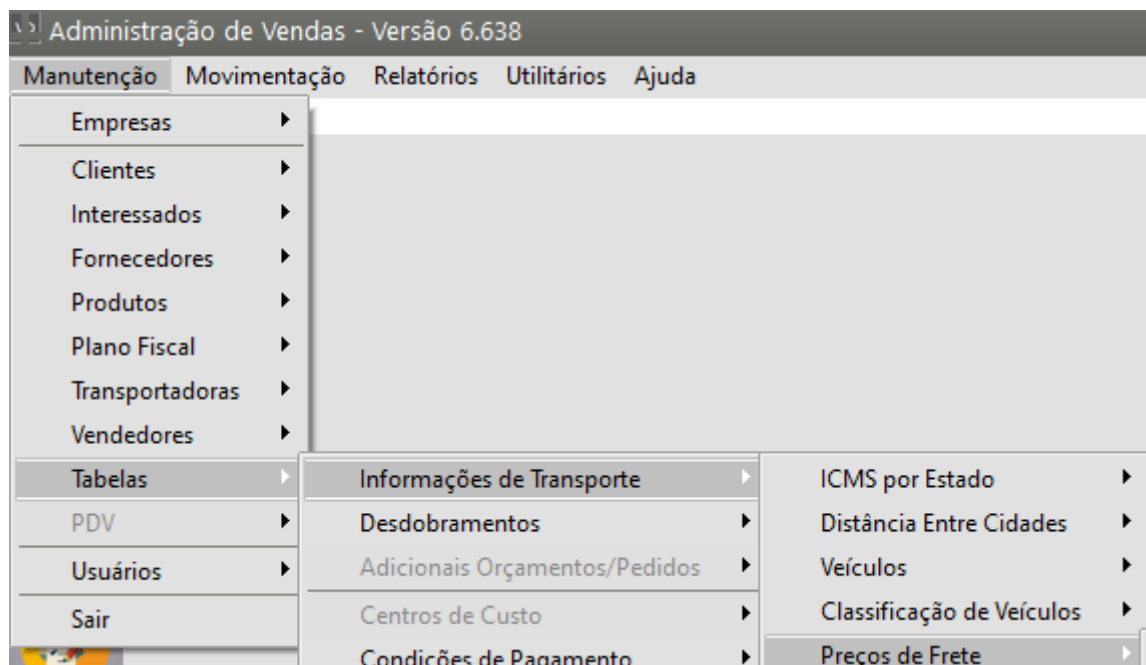
←

💾

🗑️

→

**Preços de Frete:** Poderá ser definido, para cada frota cadastrada, o valor do frete por quilometro percorrido. Através de **Manutenção/Tabelas/Informações de Transporte/Preços de Frete**, serão cadastradas as faixas de preço. Por exemplo: se forem cadastrados os seguintes valores de Preço de Frete para uma frota:



Por Exemplo

Limite (KM)	Valor por Quilômetro
100,00	R\$ 10,00
200,00	R\$ 9,00
300,00	R\$ 8,00
500,00	R\$ 7,50
550,00	R\$ 7,00

Preços de Fretes - Inclusão

**Veículo**

Código Descrição

0001 ... Veículo 1 +

**Limite (KM)**

100,00

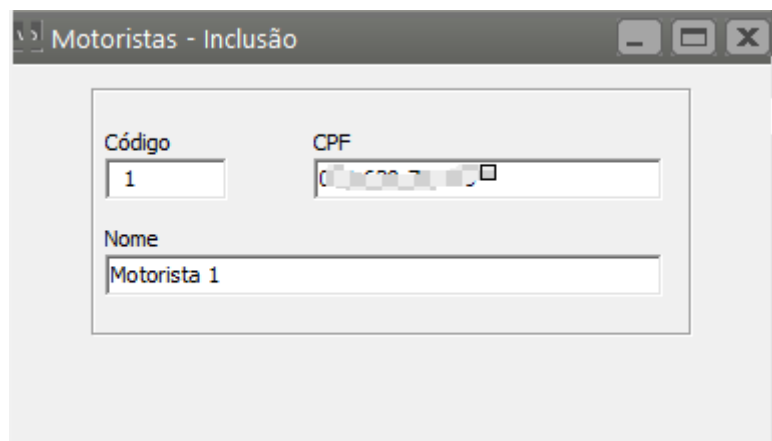
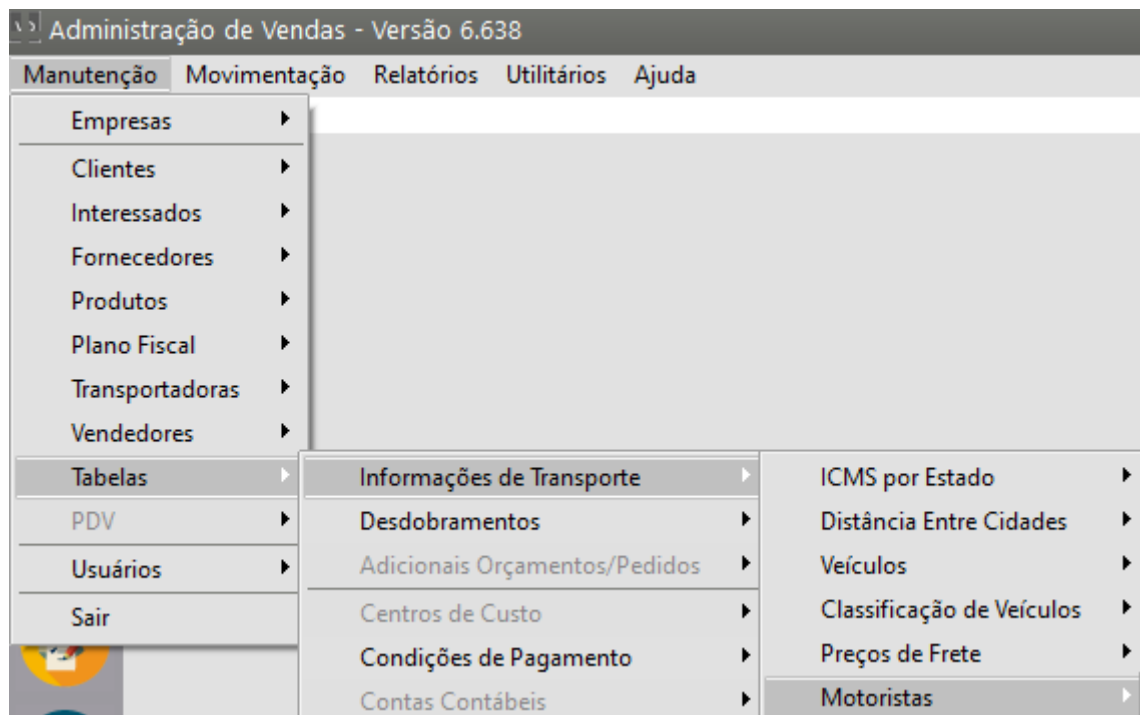
**Valor por Quilômetro**

R\$ 10,00

? [Ícone de Salvar] [Ícone de Cancelar]

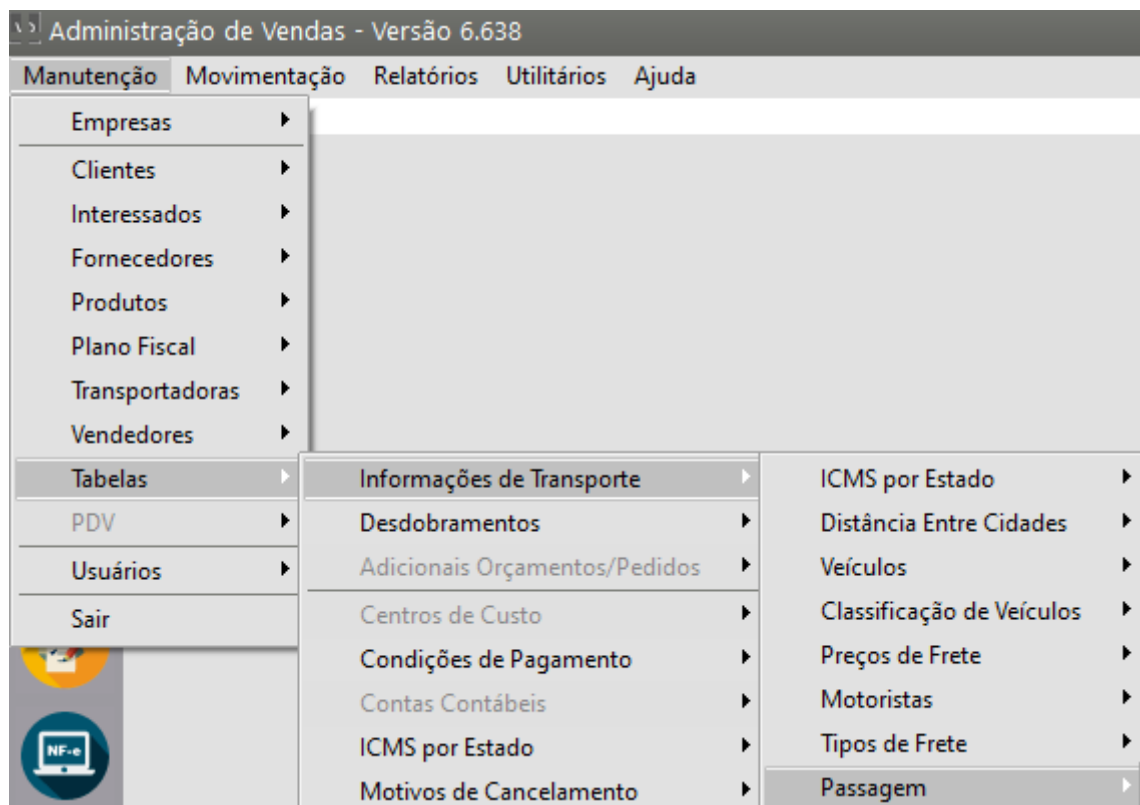


Motoristas - No menu Manutenção>Tabelas>Informações de Transporte>Motoristas você deverá cadastrar os Motoristas de sua empresa



Código	CPF
1	000.000.000-00 <input type="checkbox"/>
Nome	
Motorista 1	

Passagem - Através do menu Manutenção>Tabelas>Informações de Transporte>Passagem você cadastrará as passagem e os tipo de Passagem



Locais de Passagem - Inclusão

Código Descrição

1 Passagem 1

Tipo da Passagem

☒ Origem ☐ Passagem ☐ Destino

? [Ícone de Disco] [Ícone de Documento com X]

Aba Transporte

Preencha as informações conforme as tabelas preenchidas anteriormente

**Conhecimento de Transporte - Inclusão**

Identificação | Transporte

**Veículo**  
Código Descrição  
0001 ... Veículo 1 +

**Tipo de Frete**  
Código Descrição  
1 ... Frete 1 +

**Cidades**  
**Saída**  
Código Descrição  
43907 ... RIO CLARO +  
**Origem**  
Código Descrição  
43907 ... RIO CLARO +  
**Destino**  
Código Descrição  
26902 ... LIMEIRA +

**Motorista**  
Código  
1 ...  
Nome  
Motorista 1

**Distância**  
100,00

**Seguro**  
Vl. p/ Efeito Seguro R\$ 80,00  
Vl. do Prêmio de Seguro R\$ 1.000,00

**ICMS**  
Base R\$ 0,00 Aliq. 0,00 Valor R\$ 0,00  
Aliq. Red. 0,00 Vl. Reduz. R\$ 0,00

**PIS**  
Base R\$ 0,00 Aliq. 0,000 Imposto R\$ 0,00 Isento R\$ 0,00

**COFINS**  
Base R\$ 0,00 Aliq. 0,000 Imposto R\$ 0,00 Isento R\$ 0,00

**Descontos**  
Tipo % Valor  
% Desconto 0,00 Valor Desconto R\$ 0,00

**Total Prestação**  
R\$ 1.000,00

**Composição do Frete**  

Ft.Peso/Vol.	Valor Frete	Valor Seguro	Valor Desp.	Val. Pedágio	Outros Vl.	Tarifa Carreg.	Capacidade
0,00	R\$ 1.000,00	R\$ 0,00	R\$ 0,00	R\$ 0,00	R\$ 0,00	R\$ 0,00	0,000

**Observações**

Se você utilizar Receita e Centro de Custo será apresentada uma terceira aba para que você faça o rateio. O valor total do conhecimento deve ser atribuído às receitas e centros de custo apropriados.

Ao salvar o primeiro conhecimento de transporte você deverá informar o número do mesmo

**Conhecimento de Transporte**

Informe o número do primeiro documento fiscal que será impresso pelo sistema:

1

? ok

Será apresentada a tela com o Desdobramento de duplicatas de acordo com a Condição de Pagamento informada no cadastro do Conhecimento de Transporte

Caso tenha sido informada uma condição de pagamento, será exibida a tela de desdobramento de duplicatas. Caso contrário, as duplicatas poderão ser geradas posteriormente, através do menu **Movimentação/Geração de Duplicatas/Geração/Documentos Fiscais**. As duplicatas geradas podem ser acessadas posteriormente através do menu **Movimentação/Pesquisa Desdobramento**.

Desdobramento de Duplicatas

Número	Nr. Origem	Vencido	Valor	% Desconto	Vr. Desconto	Val. Juros Diários	% Juros Diários	Banco	Agência
▶ 0000001/01	1	01/12/2023	R\$ 1.000,00	0,00	R\$ 0,00	R\$ 0,00	0,00		

?

ok

Administração de Vendas - Versão 6.638

Manutenção Movimentação Relatórios Utilitários Ajuda

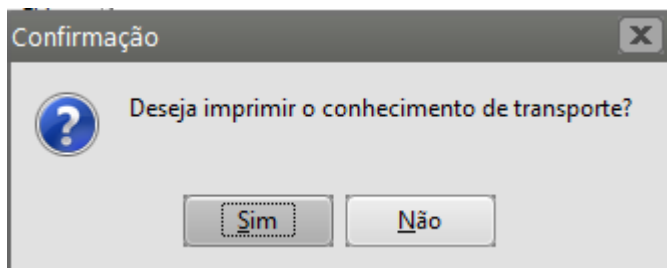
12.890.8

Definir empresa

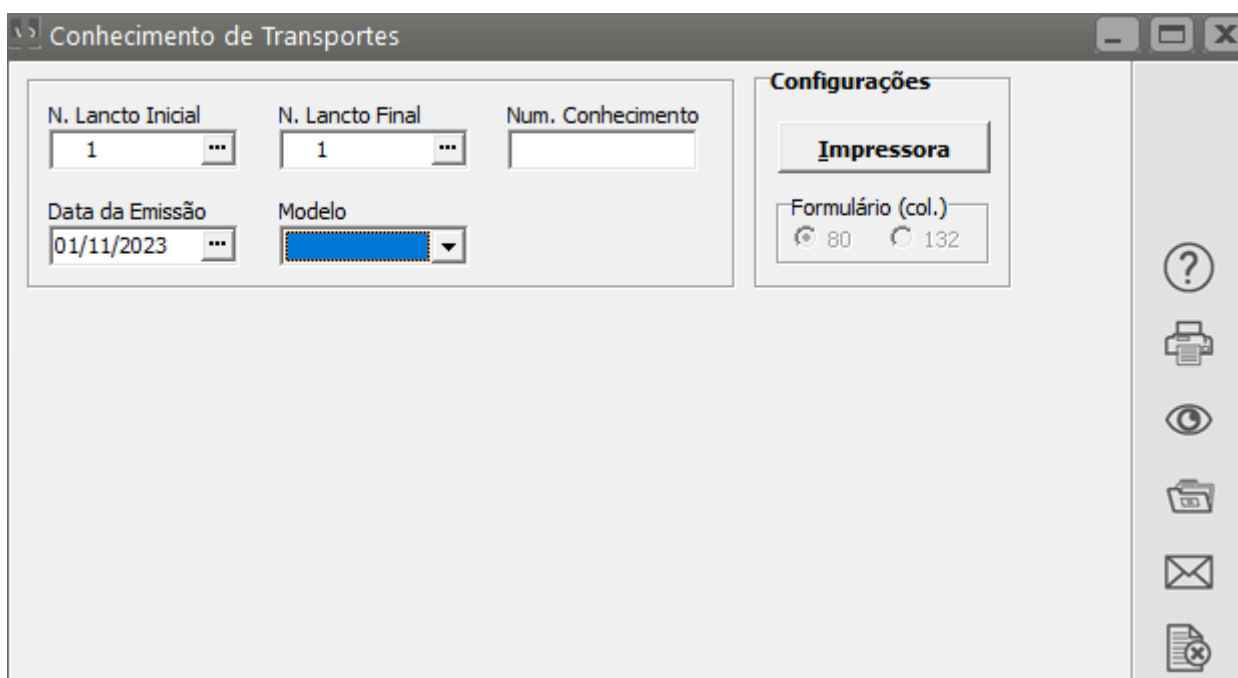
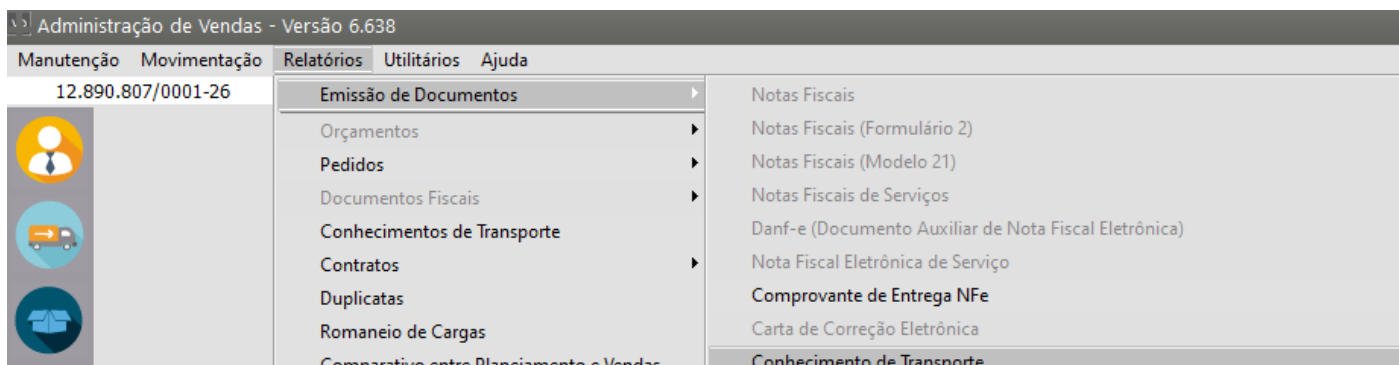
- Orçamentos
- Pedidos
- Lista de Embarque
- Nota Fiscal
- Nota Fiscal (Formulário 2)
- Nota Fiscal (Modelo 21)
- Nota Fiscal Eletrônica
- Carta de Correção Eletrônica
- Nota Fiscal Eletrônica Importação
- Nota de Serviços
- Nota Fiscal Eletrônica de Serviço
- Conhecimento de Transporte
- Recibos
- Romaneio de Cargas
- Contratos
- FCI - Ficha de Conteúdo de Importação
- MDF-e
- Nota Fiscal Consumidor Eletrônica

Pesquisa Desdobramento

Após a gravação, caso tenha assinalado nos parâmetros da empresa que deseja imprimir os documentos automaticamente, o sistema irá perguntar se deseja imprimir o conhecimento.



Esta emissão também pode ser acessada através do menu **Relatórios/Emissão de Documentos/Conhecimento de Transporte**.



Revision #9

Created 29 June 2023 18:50:03 by ProjetosD

Updated 26 August 2024 16:58:22 by ProjetosD