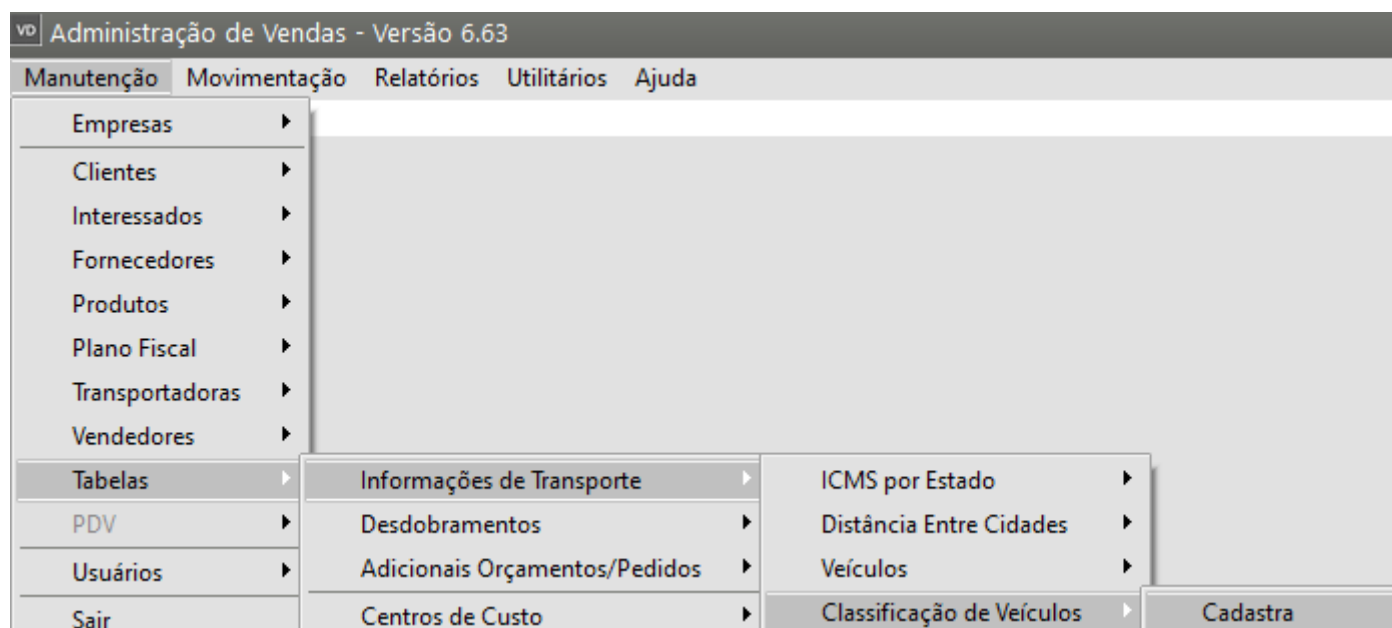


Cadastro de Classificação de Veículos

Veja também os Itens:

- [Emitindo Relatórios de Minuta de Frete](#)
- [Cadastro de Preços de Frete](#)
- [Cadastro de Tipos de Frete](#)
- [Cadastro de Valor do Frete](#)
- [Cadastro do Valor do Frete na Emissão da Nota Fiscal Eletrônica \(NFe\)](#)
- [Cadastro de Classificação de Veículos](#)
- [Cadastro de Veículos](#)
- [Cadastro de Motoristas](#)
- [Cadastro de Distância entre Cidades](#)
- [Cadastro de Locais de Passagem](#)
- [Cadastro do valor do Frete na Emissão da Nota Fiscal Eletrônica \(NFe\)](#)

Para realizar o **Cadastro das Classificações dos Veículos** da empresa, acesse o menu **Manutenção>Tabelas>Informações de Transporte>Classificação de Veículos**



O Sistema apresentará a tela para que você defina:

- Código com até 2 caracteres alfanuméricos
- Descrição
- Tipo de Veículo (carga ou passageiro)
- Tipo de Carga (líquida ou seca)
- Capacidade do veículo (em litros)
- Tipo de rodado

The screenshot shows a web form titled "Classificação de Veículos - Inclusão". It contains several input fields and radio button groups. The "Tipo de Rodado" dropdown menu is open, showing a list of options: Truck, Toco, Cavalo Mecânico, VAN, Utilitário, and Outros. The dropdown is highlighted with a red rectangle.

Form fields and options:

- Código: []
- Descrição: []
- Tipo de Veículo: ☒ Carga, ☐ Passageiro
- Tipo da Carga: ☒ Líquida, ☐ Seca
- Capacidade (Litros): [0,000]
- Tipo de Carroceria: []
- Tipo de Rodado: [] (Dropdown menu open showing: Truck, Toco, Cavalo Mecânico, VAN, Utilitário, Outros)

- Tipo de Carroceria

The screenshot shows the same web form as before, but now the "Tipo de Carroceria" dropdown menu is open, showing a list of options: Aberta, Fecha/Baú, Granelera, Porta container, and Sider. The dropdown is highlighted with a red rectangle.

Form fields and options:

- Código: []
- Descrição: []
- Tipo de Veículo: ☒ Carga, ☐ Passageiro
- Tipo da Carga: ☒ Líquida, ☐ Seca
- Capacidade (Litros): [0,000]
- Tipo de Rodado: []
- Tipo de Carroceria: [] (Dropdown menu open showing: Aberta, Fecha/Baú, Granelera, Porta container, Sider)

A **classificação de veículos** será vinculada ao cadastro de cada [veículo](#) existente na empresa

vd Veículos - Inclusão

Código	Descrição
<input type="text"/>	<input type="text"/>



Placa	Marca
<input type="text"/>	<input type="text"/>

Cidade	Estado
<input type="text"/>	<input type="text"/>

Tara em KG

Classificação

Código	Descrição
<input type="text"/>	<input type="text"/>

Revision #7

Created 10 November 2023 17:33:56 by ProjetosD

Updated 6 January 2025 13:58:21 by ProjetosD