

Cadastro de NFCe (Nota Fiscal do Consumidor Eletrônica)

Veja também o item:

- [Inconsistência e Erros ao Autorizar a NFCe](#)
- [Erros do Certificado Digital](#)
- [Cadastro de NFCe \(nota fiscal do consumidor eletrônica\)](#)
- [Gerenciamento de Transmissão da NFCe \(Nota Fiscal do Consumidor Eletrônica\)](#)
- [Inutilização de Numeração de NFCe \(Nota Fiscal do Consumidor Eletrônica\)](#)
- [Relatório de Documentos Fiscais \(NF, NFS, Recibos, NFe, NFSe, Cupons e NFCe\)](#)
- [Impressão de DANFe de NFCe \(Documento Auxiliar de Nota Fiscal do Consumidor Eletrônica\)](#)
- [Parametrizando Empresa - NFe/NFCe](#)
- [Emissão de Nota Fiscal do Consumidor Eletrônica \(NFCe\)](#)
- [NFCe emitida com Conta a Receber já baixada no Sistema Financeiro](#)
- [Emissão de NFCe \(Nota Fiscal do Consumidor Eletrônica\)](#)

A NFC-e (Nota Fiscal do Consumidor Eletrônica) é um documento eletrônico (arquivo de computador) que substitui as notas fiscais de venda a consumidor, modelo 2 e o cupom fiscal emitido por ECF com grandes vantagens para as empresas, para o Fisco e para a sociedade.

Para a emissão da NFC-e será necessário que no menu **Manutenção>Empresa>[Parâmetros Adicionais da Empresa](#)**, o campo Nota Fiscal de Consumidor Eletrônico esteja selecionado.

Parâmetros da Empresa

Principal | Contratos/Orçamentos/Pedidos/Romaneios | Considerações Gerais (Parte 1) | Considerações Gerais (Parte 2)

Formação Preços | Informações Nota Fiscal | NFC-e | Duplicatas/Boletos | Adicionais Nota Fiscal

Integração/Exportação (Parte 1) | Integração/Exportação (Parte 2) | Impostos | Comissão de Vendedores

Documentos Fiscais Eletrônicos | Documentos Fiscais

	Série	Várias Séries	Cod. Fiscal	Desdob.
<input type="checkbox"/> Nota Fiscal Eletrônica		<input type="checkbox"/>
<input type="checkbox"/> Nota Fiscal (Form. 21)		
<input type="checkbox"/> Nota de Serviço Eletrônica		
<input type="checkbox"/> Manifesto Eletrônico Doc. Fiscal				
<input checked="" type="checkbox"/> Nota Fiscal de Consumidor Eletrônica	1	<input type="checkbox"/>	5.102	000

Referência
☒ Efetua controle de mês nos lançamentos?

Conh Transporte
☐ UF Tomador Serv. ☐ UF Cidade Destino

Padrões do Sistema

Veículo de Transporte
 Placa UF

Marca dos Volumes

Frete por conta do
☒ Emitente
☐ Destinatário

% Juros Diários % Prêmio Seguro

Em seguida será necessário acessar a aba **NFe/NFCe** também dos [Parâmetros Adicionais da Empresa](#), sub aba **Ambiente** e definir o Ambiente a ser utilizado na emissão da NFCe.

Ao lado direito da tela será possível definir a configuração para emissão do DANFCE.

Principal	Contratos/Orcamentos/Pedidos/Romaneios	Considerações Gerais (Parte 1)	Considerações Gerais (Parte 2)
Formação Preços	Informações Nota Fiscal	NFC-e	Duplicatas/Boletos
Integração/Exportação (Parte 1)	Integração/Exportação (Parte 2)	Impostos	Adicionais Nota Fiscal
			Comissão de Vendedores

NFC-e Contador Responsável

Ambiente Xml e DANFC-e Padrões

Identificação do Ambiente da NFC-e

☐ Produção ☒ Homologação (Testes)

Versão do Layout

☐ 3.10 ☒ 4.00

Arquivo XML

☐ Organizar XML NF-e/NFC-e por empresa

Destino dos campos no XML

Observações Dados Adicionais NF-e/NFC-e

Inf. Adic. de Interesse do Fisco

Observações Corpo da Nota NF-e/NFC-e

Inf. Compl. de Interesse do Contribuinte

- ☐ Importa número do pedido do cliente para observações da NF-e
- ☐ Importa número(s) do(s) pedido(s) vinculados para observações da NF-e
- ☐ Considerar número do pedido do cliente para a geração do XML NF-e
- ☐ Imprime resumo SUFRAMA nas observações da NF-e
- ☐ Agrupa produtos com mesmo código na impressão do DANFE e na geração do XML NF-e/NFC-e
- ☐ Importa dados da transportadora de redespacho para observações da NF-e
- ☒ Imprimir Informações do(s) Vendedor(es) nos Dados Adicionais NF-e/NFC-e
- ☐ Imprime Especificações Técnicas do Produto no DANFE e XML NF-e
- ☐ Preenchimento obrigatório de informações complementares dos itens NF-e/NFC-e
- ☒ Altera Código do Produto pela Referência Alternativa no DANFE e XML NF-e?
- ☒ Considera o valor do ICMS diferido para as tags vICMSOp, pDif, e vICMSDif?



Parâmetros da Empresa

Principal	Contratos/Orçamentos/Pedidos/Romaneios	Considerações Gerais (Parte 1)	Considerações Gerais (Parte 2)
Formação Preços	Informações Nota Fiscal	NFC-e	Duplicatas/Boletos
Integração/Exportação (Parte 1)	Integração/Exportação (Parte 2)	Impostos	Adicionais Nota Fiscal
NFC-e	Contador Responsável		Comissão de Vendedores
Ambiente	Xml e DANFC-e	Padrões	

Identificação do Ambiente da NFC-e

☐ Produção
 ☒ Homologação (Testes)

Versão do Layout

☐ 3.10
 ☒ 4.00

Arquivo XML

☐ Organizar XML NF-e/NFC-e por empresa

Destino dos campos no XML

Observações Dados Adicionais NF-e/NFC-e

Inf. Adic. de Interesse do Fisco

Observações Corpo da Nota NF-e/NFC-e

Inf. Compl. de Interesse do Contribuinte

☐ Importa número do pedido do cliente para observações da NF-e

☐ Importa número(s) do(s) pedido(s) vinculados para observações da NF-e

☐ Considerar número do pedido do cliente para a geração do XML NF-e

☐ Imprime resumo SUFRAMA nas observações da NF-e

☐ Agrupa produtos com mesmo código na impressão do DANFE e na geração do XML NF-e/NFC-e

☐ Importa dados da transportadora de redespacho para observações da NF-e

☒ Imprimir Informações do(s) Vendedor(es) nos Dados Adicionais NF-e/NFC-e

☐ Imprime Especificações Técnicas do Produto no DANFE e XML NF-e

☐ Preenchimento obrigatório de informações complementares dos itens NF-e/NFC-e

☒ Altera Código do Produto pela Referência Alternativa no DANFE e XML NF-e?

☒ Considera o valor do ICMS diferido para as tags vICMSOp, pDif, e vICMSDif?

?

💾

🗑️

Na aba **NFCe** defina os Campos utilizados para **Razão Social** e **Nome de Fantasia** no XML

Parâmetros da Empresa

Principal | Contratos/Orcamentos/Pedidos/Romaneios | Considerações Gerais (Parte 1) | Considerações Gerais (Parte 2)

Formação Preços | Informações Nota Fiscal | **NFC-e** | Duplicatas/Boletos | Adicionais Nota Fiscal

Integração/Exportação (Parte 1) | Integração/Exportação (Parte 2) | Impostos | Comissão de Vendedores

NFC-e | Contador Responsável

Ambiente | **Xml e DANFC-e** | Padrões

Razão Social/Nome Fantasia

Campo utilizado como Razão Social no XML: Razão Social

Campo utilizado como Nome Fantasia no XML: Nenhum

Utilizar na impressão do DANFC-e

☒ Razão Social ☐ Nome Fantasia

Arquivo XML

☐ Organizar XML NF-e/NFC-e por empresa

Destino dos campos no XML

Observações Dados Adicionais NF-e/NFC-e: Inf. Adic. de Interesse do Fisco

Observações Corpo da Nota NF-e/NFC-e: Inf. Compl. de Interesse do Contribuinte

☐ Importa número do pedido do cliente para observações da NF-e

☐ Importa número(s) do(s) pedido(s) vinculados para observações da NF-e

☐ Considerar número do pedido do cliente para a geração do XML NF-e

☐ Imprime resumo SUFRAMA nas observações da NF-e

☐ Agrupa produtos com mesmo código na impressão do DANFE e na geração do XML NF-e/NFC-e

☐ Importa dados da transportadora de redespacho para observações da NF-e

☒ Imprimir Informações do(s) Vendedor(es) nos Dados Adicionais NF-e/NFC-e

☐ Imprime Especificações Técnicas do Produto no DANFE e XML NF-e

☐ Preenchimento obrigatório de informações complementares dos itens NF-e/NFC-e

☒ Altera Código do Produto pela Referência Alternativa no DANFE e XML NF-e?

☒ Considera o valor do ICMS diferido para as tags vICMSOp, pDif, e vICMSDif?

Na aba Padrões deverão ser definidas as informações que deverão ser respeitadas na Emissão da NFCE

Parâmetros da Empresa

Principal | Contratos/Orcamentos/Pedidos/Romaneios | Considerações Gerais (Parte 1) | Considerações Gerais (Parte 2)

Formação Preços | Informações Nota Fiscal | **NFC-e** | Duplicatas/Boletos | Adicionais Nota Fiscal

Integração/Exportação (Parte 1) | Integração/Exportação (Parte 2) | Impostos | Comissão de Vendedores

NFC-e | Contador Responsável

Ambiente | Xml e DANFC-e | **Padrões**

Cliente

Tipo: ☐ CNPJ ☒ CPF ☐ Outro

Número: 000.000.000-00

Razão Social: DESCONHECIDO

Desdobramento

Centro de custo: Receita

Cliente real deve ser informado quando:

NFC-e com valor superior à: R\$ 9.999,99

☒ Vendas a prazo. Informações da Operação serão levadas para o campo 'Info. Adicionais de Interesse do Fisco'.

Gerar Baixa no Financeiro quando Cond. Pag. à vista: 1

Informações para Movimentação Bancária

Banco: 001 Agência: 0001 Conta Corrente: 00001

Histórico

Código: 1 Histórico: Baixa Automática da NFCE

Bloquear venda com valor superior à: R\$ 200.000,00

Arquivo XML

☐ Organizar XML NF-e/NFC-e por empresa

Destino dos campos no XML

Observações Dados Adicionais NF-e/NFC-e: Inf. Adic. de Interesse do Fisco

Observações Corpo da Nota NF-e/NFC-e: Inf. Compl. de Interesse do Contribuinte

☐ Importa número do pedido do cliente para observações da NF-e

☐ Importa número(s) do(s) pedido(s) vinculados para observações da NF-e

☐ Considerar número do pedido do cliente para a geração do XML NF-e

☐ Imprime resumo SUFRAMA nas observações da NF-e

☐ Agrupa produtos com mesmo código na impressão do DANFE e na geração do XML NF-e/NFC-e

☐ Importa dados da transportadora de redespacho para observações da NF-e

☒ Imprimir Informações do(s) Vendedor(es) nos Dados Adicionais NF-e/NFC-e

☐ Imprime Especificações Técnicas do Produto no DANFE e XML NF-e

☐ Preenchimento obrigatório de informações complementares dos itens NF-e/NFC-e

☒ Altera Código do Produto pela Referência Alternativa no DANFE e XML NF-e?

☒ Considera o valor do ICMS diferido para as tags vICMSOp, pDif, e vICMSDif?

DEFINIÇÃO DE UM CLIENTE PADRÃO PARA QUANDO NÃO FOR INFORMADO O CNPJ/CPF DO CLIENTE

PARA EMPRESA QUE UTILIZA CENTRO DE CUSTO E/OU RECEITAS, DEFINA QUAL SERÁ O CENTRO DE CUSTO E RECEITA QUE SERÁ UTILIZADO NO MOMENTO DA EMISSÃO DA NFCE

VALOR A PARTIR DO QUAL DEVERÁ SER INFORMADO O CNPJ/CPF REAL DO CLIENTE

CONDIÇÃO DE PAGAMENTO A SER UTILIZADA PARA GERAÇÃO DO CONTAS A RECEBER COM BAIXA AUTOMÁTICA (NECESSÁRIO QUE A CONDIÇÃO DE PAGAMENTO SEJA UMA PARCELA ÚNICA A VISTA)

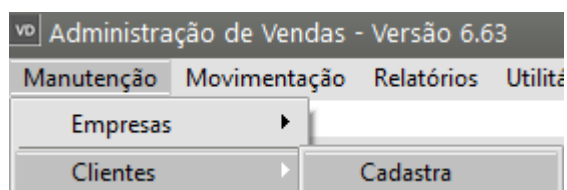
BANCO/AGÊNCIA E CONTA CORRENTE A SER UTILIZADO NA BAIXA AUTOMÁTICA DO CONTAS A RECEBER GERADO NO FINANCEIRO

HISTÓRICO A SER UTILIZADO NA BAIXA AUTOMÁTICA QUANDO UTILIZADA A CONDIÇÃO DE PAGAMENTO DEFINIDA ANTERIORMENTE

Caso a empresa emita uma **NFce para o CNPJ/CPF real do [cliente](#)**, será necessário que os [Clientes](#) (destinatários da nota fiscal) estejam corretamente cadastrados no menu **Manutenção>Clientes>Cadastra**.

Observação: Todos os campos exigidos pela Sefaz deverão ser cadastrados, caso contrário a Nota fiscal não será assinada/autorizada.

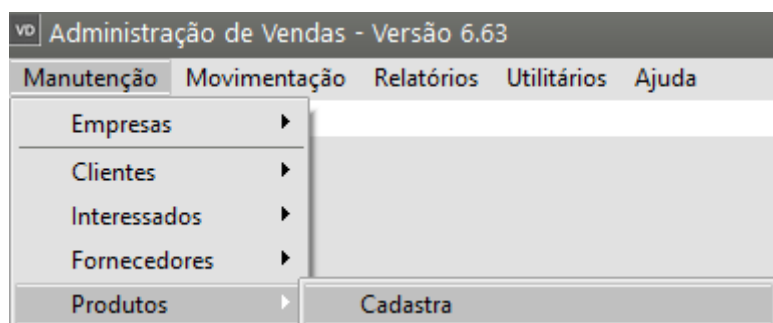
- Na aba Identificação, selecione **Pessoa Física e cadastre o CPF** e nome do [cliente](#)
- Na aba Localização, preencha o endereço completo do [cliente](#) (incluindo código da cidade - IBGE, CEP e o email do mesmo)

A imagem mostra a tela "Clientes - Alteração" de um sistema. A aba "Identificação" está selecionada. O formulário contém os seguintes campos e seções:

- Identificação:** Radio buttons para "Pessoa Jurídica" e "Pessoa Física" (selecionada). Grupo "Tipo" com radio buttons para "CNPJ", "CPF" (selecionado) e "Outro". Campos para "CPF" (000.000.000-00), "Nome" (DESCONHECIDO) e "Inscrição Municipal".
- Nome Fantasia:** Campo de texto.
- Data do Cadastro:** Campo com data 24/11/2023 e ícone de calendário.
- RG, Data Nascimento, Estado Civil, Nacionalidade, Naturalidade:** Campos para RG, Data Nascimento, Estado Civil (dropdown com "Solteiro" selecionado), Nacionalidade e Naturalidade.
- Cônjuge:** Campos para "Nome" e "Profissão".
- Profissão:** Campo de texto.
- Tempo Serviço:** Campo com valor 0 e ícone de setas.
- Salário:** Campo com valor R\$ 0,00.
- Produtor Rural:** Checkbox desativado.
- Inscrição Estadual:** Campo de texto.
- Cód. Atividade:** Campo com ícone de calendário.
- Nome:** Campo de texto com ícone de lupa.
- Integração Contábil:** Campo para "Conta Contábil" com ícone de calendário, campo para "Adiantamento de Clientes" com ícone de calendário, e seção "Situação" com radio buttons para "Ativo" (selecionado) e "Inativo", com ícone de lupa.
- Classificação:** Radio buttons para "Ótimo", "Bom" (selecionado) e "Ruim".
- Grupo de Clientes:** Campo para "Código" com ícone de calendário e ícone de setas.
- Anexos:** Botão para adicionar anexos.

Os [produtos](#) vendidos pela empresa deverão ser cadastrados no menu **Manutenção>Produtos>Cadastra**

Observação: Todos os campos exigidos pela Sefaz deverão ser corretamente preenchidos, caso contrário a Nota Fiscal não será assinada/autorizada.



- Na aba Identificação, cadastre o [código do produto](#), descrição
- Na aba [Unidade de Medida](#) cadastre a unidade para estoque e armazenamento (pode ser a mesma unidade)
- Na aba Informações Adicionais cadastre o principal [local](#) de armazenamento (clicando nos três pontinhos, em seguida no botão “Cadastra Novo”, coloque o código, na descrição cadastre o local onde a mercadoria fica estocada e no tipo defina “Disponível para Venda”, salve a informação e deixe esse código no campo Principal [local](#) de armazenamento.

vd Produtos - Alteração

Identificação do Produto

Código: 1 Descrição: PRODUTO Data de Cadastro: 24/11/2023

Complemento: Referência Alternativa:

Identificação | Unidade de Medida / Informações NF | Informações Adicionais | Informações Fiscais | Detalhes | Preços | Pro

Código de Barras:

Código de Barras Próprio/Terceiros: ☐ Bloqueia Produto ☐ Ferramenta

Grupo de Produtos

Código: Descrição: +

Origem do Produto

☒ Comprado/De Terceiros
☐ Manufaturado
☐ Remanufaturado

Informações para estoque

Tipo de item:

Informações para produção

Classificação do Produto Comprado/De Terceiros

Componente

Tipo Fabricação

☒ Em linha
☐ Sob demanda de venda (sob encomenda)
☐ Sob demanda de produção

Fabricante

Tipo:
☐ CNPJ
☐ CPF
☒ Outro

Número: Razão Social: Marca:

(atenção especial para a aba Informações Fiscais)

- Na aba Informações Fiscais defina a [Incidência Fiscal](#), [Código de Tributação](#), [NCM](#) (clcando nos três pontinhos, em seguida no botão “Cadastra Novo” informe o Gênero, os 8 caracteres do NCM, a classe de enquadramento do IPI e a Descrição do NCM, salve a informação e deixe esse NCM cadastrado na aba informações fiscais, alíquota de ICMS e IPI (se houver), situação tributária de IPI, PIS e COFINS (Saídas)
- Na aba Propriedades, clique na setinha do campo Propriedades e defina GTIN, no campo valor pode ser colocado 1, caso a empresa tenha um outro valor, este deverá ser cadastrado.

Produtos - Alteração

Identificação do Produto

Código: 1 Descrição: PRODUTO Data de Cadastro: 24/11/2023

Complemento: Referência Alternativa:

Identificação | Unidade de Medida / Informações NF | Informações Adicionais | **Informações Fiscais** | Detalhes | Preços | Pro

Informações Fiscais

Incidência Fiscal

Código: 0 Descrição: Nacional, exceto as indicadas nos codigos 3 a 5

Código de Tributação do ICMS/CSOSN

	Código	Descrição
SAÍDA	00	Tributada Integralmente
ENTRADA	00	Tributada Integralmente

ICMS Outorgado

☐ Apurar ICMS

NCM

0705.19.00

CEST

.

NBS

.

DNF

Código: Tx. Conv. Estatística: 0,00

Impostos

ICMS: 0,00 Tipo IPI: % ☒ Valor ☐

☐ Reduz Base ICMS IPI: 0,00

PIS/COFINS

☐ Aproveita crédito PIS ☐ Aproveita crédito COFINS

Alíquotas Diferenciadas

Pis: 0,00 Cofins: 0,00

Situação Tributária

IPI - ENTRADA	49	PIS - ENTRADA	99	COFINS - ENTRADA	99
IPI - SAÍDA	99	PIS - SAÍDA	99	COFINS - SAÍDA	99

Nat. da Receita

☐ Retém INSS

Base do INSS

Porcentagem: 0,00

Acessando o menu **Manutenção>Empresas>Parâmetros do Gerenciador da NF-e/NFC-e**

Administração de Vendas - Versão 6.63

Manutenção | Movimentação | Relatórios | Utilitários | Ajuda

Empresas

- Dados Cadastrais
- Parâmetros Adicionais da Empresa
- Parâmetros dos Produtos
- Inscrições Estaduais
- Parâmetros do Gerenciador de NFC-e**

SELECIONE NFC-e (65)

Aba Principal

Preencha as informações quanto aos diretórios da Nota e Certificado Digital

VD
Parâmetros do Gerenciador de NFC-e

☐ NF-e (55)
☒ NFC-e (65)

Principal
Certificado Digital
Mensagem de email padrão
Dados de conexão
Endereços Sefaz
Endereços de

Diretório de Entrada
C:\Users\damaris.santos\Desktop\NFCe
Diretório de Saída
C:\Users\damaris.santos\Desktop\NFCe\Assinadas
Diretório de Schemas
C:\Sistemas\SuperSoft\NFCe\Schemas\Versao 4.00
Diretório de Recibos de comunicação com a SEFAZ, incluindo cancelamento, denegação e inutilização de notas
C:\Users\damaris.santos\Desktop\NFCe\Recibos
Diretório da Carta de Correção Eletrônica

Emissão de DANFE automaticamente:

☐ Antes da geração do XML.
☒ Após a transmissão.
☐ Não emitir.

Data de referência
01/01/2023

☒ Enviar NF-e/NFC-e por e-mail após a transmissão.
☐ Enviar NF-e por e-mail automaticamente após a transmissão.
☒ Anexar DANFE no envio de e-mail da NF-e/NFC-e.
☒ Anexar boleto no envio de e-mail da NF-e.
☐ Enviar mais de uma NF-e/NFC-e por e-mail.
☒ Transmite NF-e/NFC-e após geração do arquivo XML.
☒ Exibe tela de NF-e em Contingência/Canceladas.

☒ Gerar Inut. da Numeração após exclusão da NF-e/NFC-e.
☒ Anexar Carta de Correção ao e-mail da NF-e.
☒ Código de Barras deve ser desconsiderado para as tags cEAN e cEANtrib da NF-e/NFC-e.
☒ Atualizar Sit. Cadastr. Destinatário após Consulta NF-e/NFC-e.
☐ Gerar tag Responsável Técnico (infRespTec) no XML?

?

Aba Certificado Digital

Informe o Certificado Digital de sua empresa

Parâmetros do Gerenciador de NFC-e

☐ NF-e (55) ☒ NFC-e (65)

Principal | **Certificado Digital** | Mensagem de email padrão | Dados de conexão | Endereços Sefaz | Endereços de

☒ Utilizar certificado digital instalado na máquina. ☐ Utilizar certificado digital NÃO instalado na máquina (apenas A1).

Certificado Digital (instalado)

Dt. Validade:

☒ Avisar fim da validade do certificado digital ?

A partir de dias antes do vencimento.

?
[Ícone de disco]
[Ícone de documento com X]

Mensagem de email padrão

Se você clicar no botão "**P**", o Sistema irá carregar um texto padrão para o envio dos emails

VD

Parâmetros do Gerenciador de NFC-e

X

NF-e (55)

NFC-e (65)

Principal

Certificado Digital

Mensagem de email padrão

Dados de conexão

Endereços Sefaz

Endereços de

Dados Proxy

☐ Utilizar Proxy?

Servidor:

Porta:

Usuário:

Senha:

?

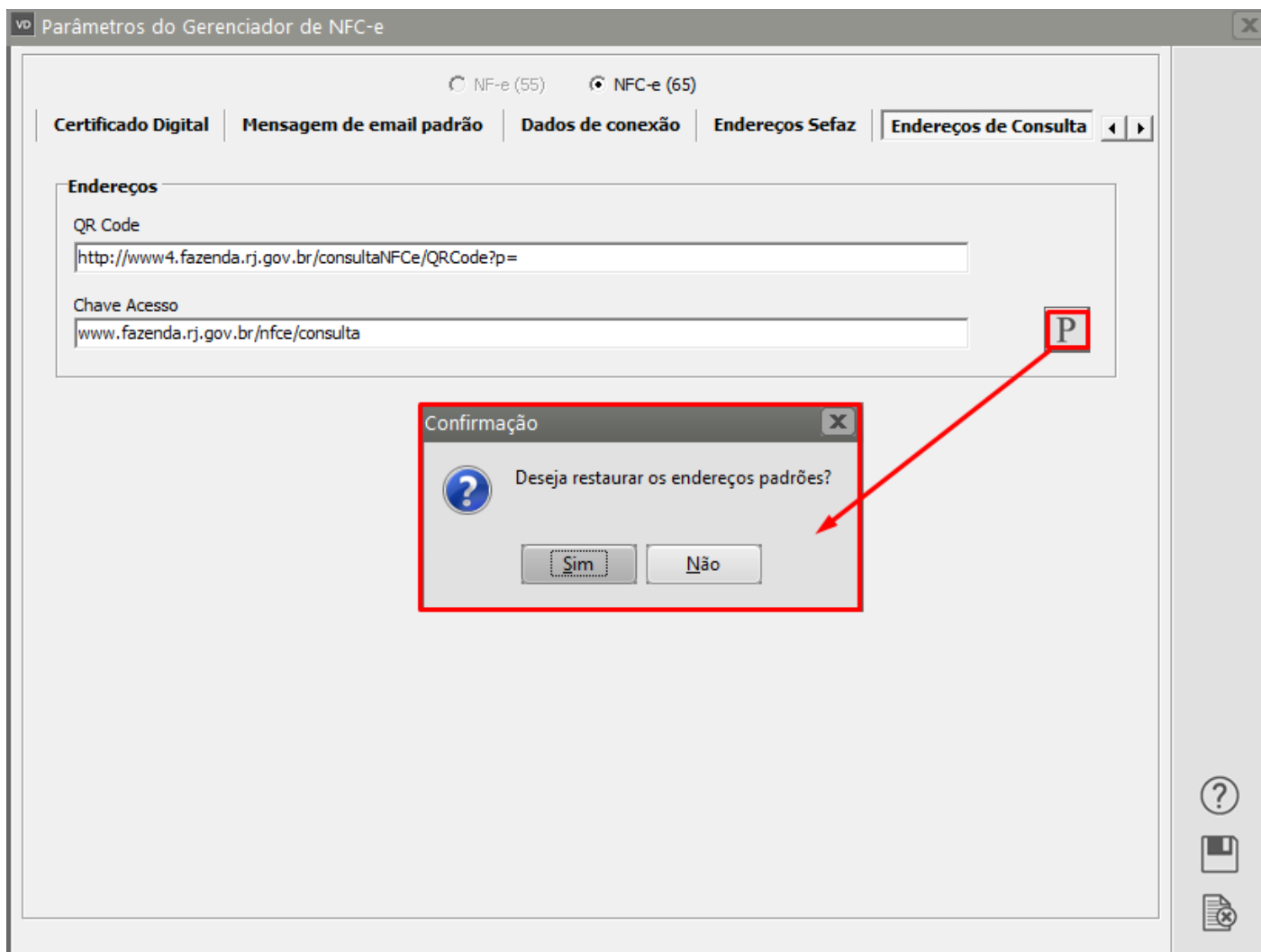
Endereços Sefaz

Clique no Botão com a letra "**P**" e o Sistema irá preencher os endereços da Sefaz de acordo com o ambiente definido nos [Parâmetros Adicionais da Empresa](#)



Endereços de Consulta

Clique no Botão com a letra "P" e o Sistema irá preencher os endereços de consulta da Sefaz de acordo com o ambiente definido nos [Parâmetros Adicionais da Empresa](#)



OBSERVAÇÕES:

- 1 - Será necessário que o Contribuinte acesse o Portal da NFC-e, no link <http://www.nfce.fazenda.sp.gov.br/NFCePortal>, Campo **Credenciamento** (com validade jurídica ou ambiente de testes) e faça o **credenciamento para emissão da NFC-e**.
- 2 - De acordo com a [Portaria CAT 12 de 2015 \(fazenda.sp.gov.br\)](http://fazenda.sp.gov.br), § 6º - É requisito para o credenciamento de que trata o "caput" que o estabelecimento possua um equipamento SAT previamente ativado

www.nfce.fazenda.sp.gov.br/NFCePortal/

passos Editar Tópico Importado do Firefox MarcaData Blog da SuperSoft Si... Intranet | SuperSoft ... Login | SuperSoft Si...

Portal do Governo Cidadão.SP Investimentos.SP Destaques

Governo do Estado de São Paulo
Secretaria da Fazenda

Home Institucional Produtos e Serviços Legislação Prestando Contas Municípios e Parcerias Notícias Download Fale Conosco

Home - NFC-e Voltar Página Inicial Imprimir

Credenciamento - com validade jurídica
Consulta à NFC-e - ambiente de testes
Consulta Inutilização
Gerenciar Cód Segurança
URL QR Code / WebServices
Downloads
Legislação
Contingência
Dúvidas Freqüentes
Fale Conosco
Links
Para usuários Firefox

Nota Fiscal de Consumidor Eletrônica

Bem-vindo ao Portal do Sistema da Nota Fiscal de Consumidor Eletrônica (NFC-e) de São Paulo!

Disponibilidade dos serviços de Autorização

NFC-e	Disponível
Contingência EPEC	Indisponível

Bem-vindo ao Portal do Sistema da Nota Fiscal de Consumidor Eletrônica (NFC-e) de São Paulo!

Em seguida, ainda no Portal da NFC-e acesse o campo **Gerenciar Código de Segurança** (com validade jurídica ou ambiente de testes)

www.nfce.fazenda.sp.gov.br/NFCePortal/

passos Editar Tópico Importado do Firefox MarcaData Blog da SuperSoft Si... Intranet | SuperSoft ... Login | SuperSoft Si...

Portal do Governo Cidadão.SP Investimentos.SP Destaques

Governo do Estado de São Paulo
Secretaria da Fazenda

Home Institucional Produtos e Serviços Legislação Prestando Contas Municípios e Parcerias Notícias Download Fale Conosco

Home - NFC-e Voltar Página Inicial Imprimir

Credenciamento
Consulta à NFC-e
Consulta Inutilização
Gerenciar Cód Segurança - com validade jurídica
URL QR Code / WebServices - ambiente de testes
Downloads
Legislação
Contingência
Dúvidas Freqüentes
Fale Conosco
Links
Para usuários Firefox

Nota Fiscal de Consumidor Eletrônica

Bem-vindo ao Portal do Sistema da Nota Fiscal de Consumidor Eletrônica (NFC-e) de São Paulo!

Disponibilidade dos serviços de Autorização

NFC-e	Disponível
Contingência EPEC	Indisponível

Bem-vindo ao Portal do Sistema da Nota Fiscal de Consumidor Eletrônica (NFC-e) de São Paulo!

Será apresentada a tela de **Gerenciamento de Código de Segurança do Contribuinte**, clique em Acesso via certificado digital

Gerenciamento de Código de Segurança do Contribuinte

Acesso via certificado digital

A digital representation of a CNPJ (Cadastro Nacional da Pessoa Jurídica) digital certificate. It is an orange card with the CNPJ logo at the top, a yellow QR code in the center, and the word 'CERTIFICADO' at the bottom. The background features a stylized geometric pattern.

As informações cadastradas no Portal da NFC-e serão apresentadas e deverão ser digitadas no menu **Manutenção>Empresas>Gerenciador>Parâmetros do Gerenciador Nfe/NFCe**, aba **Cod.Segurança Contribuinte**

Clique no botão **“Novo”**, o sistema abrirá tela para digitação das informações.

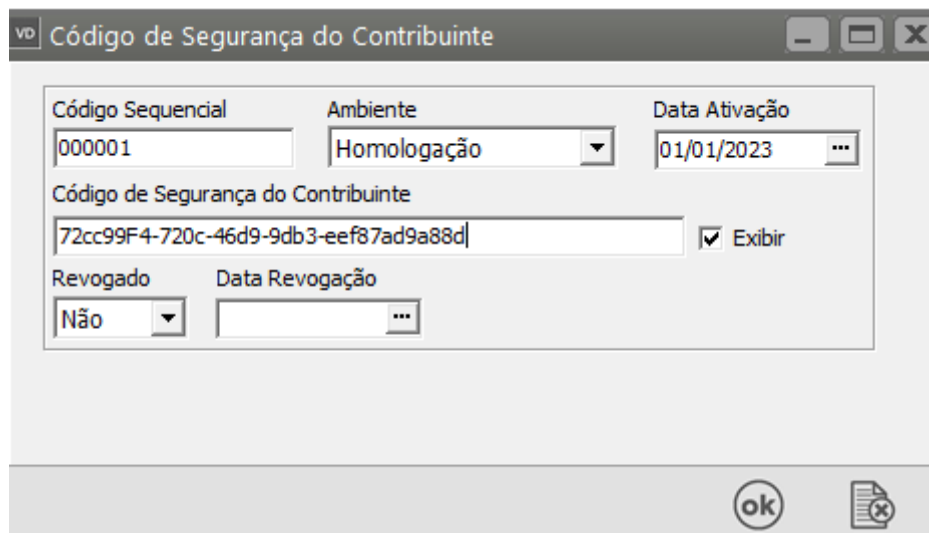
IMPORTANTE

A empresa pode possuir mais do que um código de Segurança do Contribuinte do Identificador, por isso, será necessário selecionar qual o código a ser utilizado.

[illegible]

Após a digitação as informações ficarão apresentadas desta forma

IMPORTANTE: Copie e Cole as informações apresentadas na tela de **Gerenciamento de Código de Segurança do Contribuinte** do site pois, qualquer informação diferente fará com que a NFCe não seja validada (por exemplo, se no código sequencial estiver 000001 **NÃO** digite apenas 1, pois isso ocasionará a não validação da NFCe)



A imagem mostra uma janela de software intitulada "Código de Segurança do Contribuinte". A janela contém os seguintes campos e controles:

- Código Sequencial:** Campo de texto com o valor "000001".
- Ambiente:** Menu suspenso com o valor selecionado "Homologação".
- Data Ativação:** Campo de data com o valor "01/01/2023" e um ícone de calendário.
- Código de Segurança do Contribuinte:** Campo de texto longo contendo o valor "72cc99F4-720c-46d9-9db3-eef87ad9a88d".
- Exibir:** Caixa de seleção marcada com um ícone de olho.
- Revogado:** Menu suspenso com o valor selecionado "Não".
- Data Revogação:** Campo de data vazio com um ícone de calendário.

Na barra de ferramentas inferior da janela, há um botão "ok" e um ícone de documento com uma cruz vermelha.

Depois de clicar em OK, defina qual o código de segurança do contribuinte do identificador e salve as informações.

VD
Parâmetros do Gerenciador de NFC-e

☐ NF-e (55)
☒ NFC-e (65)

Dados de conexão
Endereços Sefaz
Endereços de Consulta
Informações NFC-e

Utilizar o Código de Segurança do Contribuinte do identificador:

1

Códigos de Segurança do Contribuinte

Identificador	Cód. Sequencial	Data Ativação	REVOGADO	Data Revogação	Ambiente do CSC
1	000001	01/01/2023	Não		Homologação

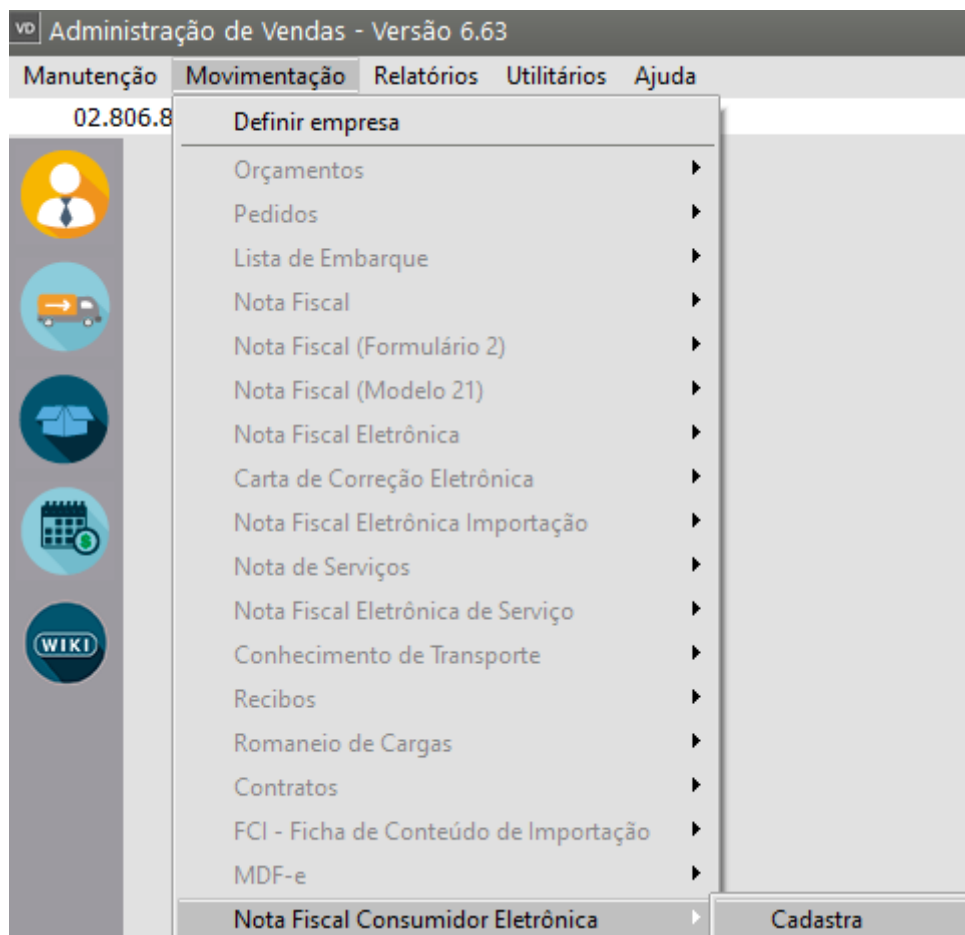
☒ Obrigatoriedade do comprovante de pagamento por cartão

Dados dos cartões

Identificador	Padrão	Tipo de integração de pagamento	CNPJ da credenciadora	ATIVO
			. . / -	

?

Para emissão da NFC-e acesse o menu **Movimentação>Nota Fiscal Consumidor Eletrônica>Cadastra**



Informe os dados referente a NFC-e que será assinada/autorizada.

Aba Identificação (tecla de atalho F6)

Observação: o campo **“Transportadora”** só ficará habilitado se em **“Comprador Presente no Estabelecimento”** estiver selecionado **“Operação com entrega à domicílio”**

vd Nota Fiscal Consumidor Eletrônica - Inclusão

F6 - Identificação F7 - Dados Transporte F8 - Itens F9 - Fechamento F12 - Informações Adicionais da NFC-e

Nº da Nota **Série** **Destinatário**

☐ C ☐ F

Entrega **Tipo** **CPF** **Razão Social**

☐ CNPJ

☐ CPF End.: Avenida Nossa Senhora de Copacabana, 1560

☐ Outros Cidade: RIO DE JANEIRO UF: RJ

Identificação **Vendedor e Cond. de Pagamento**

Nº Ped/Cliente **Nº Pedido Interno** **Dt. Emissão** **Hr. Emissão** **Dt. Entrega** **Cód. Fiscal** **Desdob.**

Espécie

CPF Consumidor (F3)

Consumidor Final **Operação presencial**

Intermediador **Operação com entrega a domicílio**

Indicador de Intermediador/Marketplace **CNPJ** **Indicador do Cadastro no Intermediador**

?

?

?

Aba Itens (tecla de atalho F8)

Nota Fiscal Consumidor Eletrônica - Inclusão

F6 - Identificação F7 - Dados Transporte F8 - Itens F9 - Fechamento **F12 - Informações Adicionais da NFC-e**

Forma de Impressão do DANF-e: ☐ NFC-e ☒ **NFC-e Mensagem E** Forma de Emissão: 1 - Normal

Informe o código do local de retirada da mercadoria caso o Expedidor seja diferente do Emissor:

☐ Induir informações de prestação de serviço/mão de obra

Chave de Acesso

Código Numérico que compõe a Chave de Acesso: Dígito Verificador que compõe a Chave de Acesso:

Chave de Acesso:

Chave de Acesso da NFe Referenciada:

Autorizados para Download do XML

CNPJ	CPF	Nome
<input type="text"/>	<input type="text"/>	<input type="text"/>

Contingência

Data: Hora:


Justificativa:

Protocolo de Autorização

Protocolo de Autorização: Data da Autorização: Hora da Autorização:

Salve a Nota Fiscal

O Sistema questionará se **Deseja gerar o arquivo XML para transmissão, clique em Sim.**

 Deseja gerar o arquivo XML para transmissão?

Será apresentada a tela de **Geração>Validação>Assinatura do Arquivo XML**, clique em OK


Geração/Validação/Assinatura do Arquivo XML

Nº Nota Fiscal Consumidor Eletrônica: 1

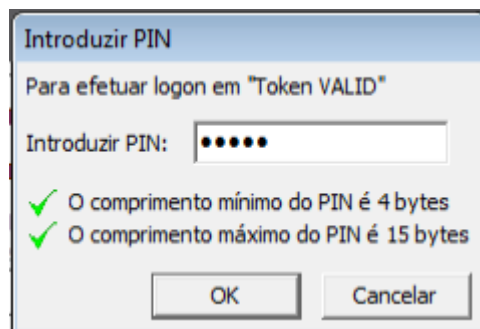
Data Emissão:

Informe a data de saída da NF-e: Informe a hora de saída da NF-e:

☐ Considera descrição das características após a descr. produtos

ok 

Informe o número PIN



Introduzir PIN

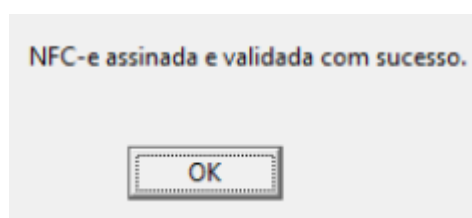
Para efetuar login em "Token VALID"

Introduzir PIN:

✓ O comprimento mínimo do PIN é 4 bytes
✓ O comprimento máximo do PIN é 15 bytes

OK Cancelar

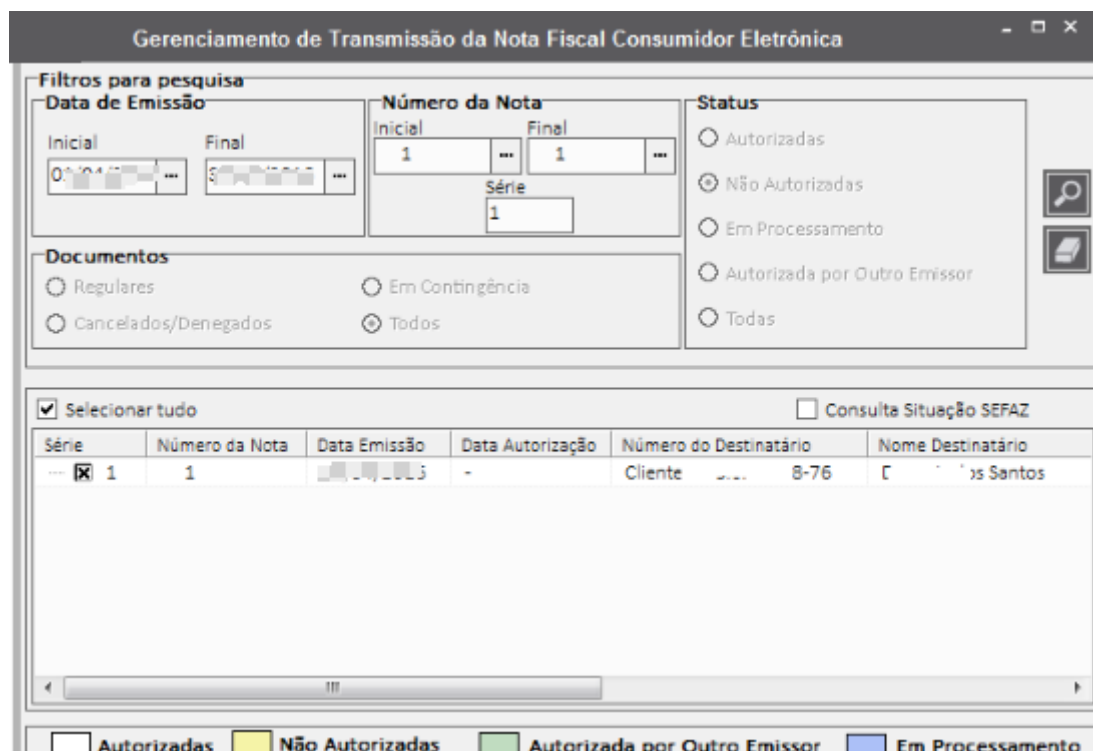
Se as informações estiverem corretamente cadastradas o Sistema apresentará mensagem informando que a **NFCe foi assinada e validada com sucesso**



NFC-e assinada e validada com sucesso.

OK

Em seguida o sistema apresentará a tela para **Gerenciamento de Transmissão da Nota Fiscal Consumidor Eletrônica**, já com a nota assinada selecionada, clique em OK



Gerenciamento de Transmissão da Nota Fiscal Consumidor Eletrônica

Filtros para pesquisa

Data de Emissão

Inicial: 01/04/2015 Final: 30/04/2015

Número da Nota

Inicial: 1 Final: 1

Série: 1

Status

☐ Autorizadas
☒ Não Autorizadas
☐ Em Processamento
☐ Autorizada por Outro Emissor
☐ Todas

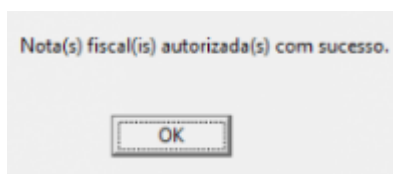
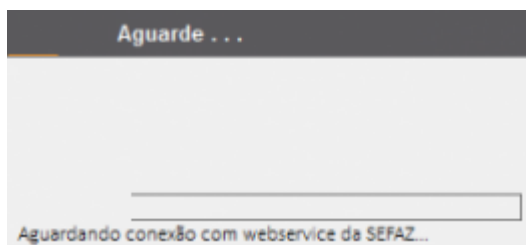
Documentos

☐ Regulares
☐ Cancelados/Denegados
☐ Em Contingência
☒ Todos

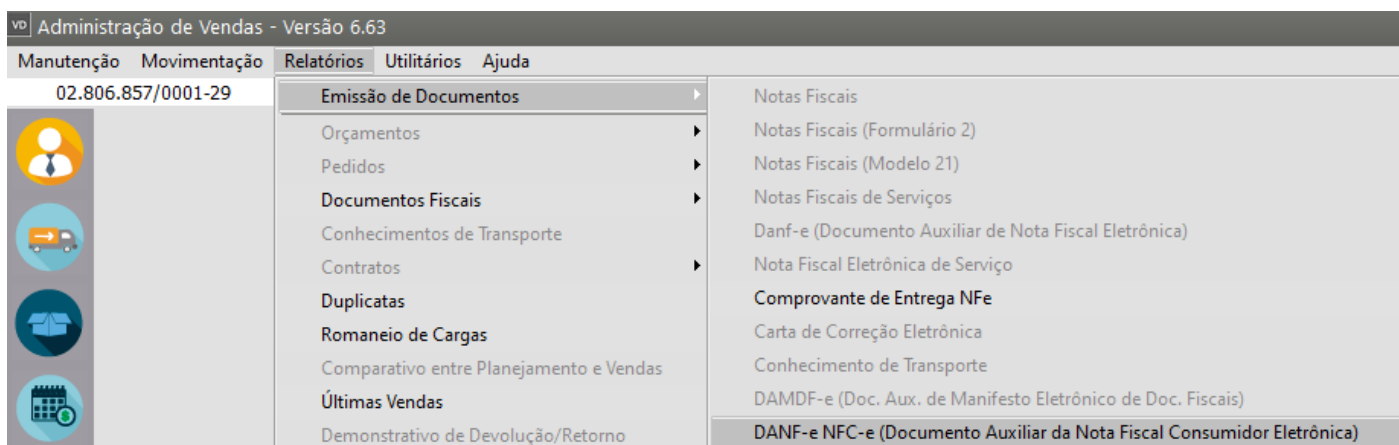
☒ Selecionar tudo ☐ Consulta Situação SEFAZ

Série	Número da Nota	Data Emissão	Data Autorização	Número do Destinatário	Nome Destinatário
<input checked="" type="checkbox"/> 1	1	01/04/2015	-	Cliente	8-76

Legend: ☐ Autorizadas ☒ Não Autorizadas ☐ Autorizada por Outro Emissor ☐ Em Processamento



Depois de autorizada a nota, o Sistema apresentará a tela para que seja impresso o DANF-e, se nesse momento você não realizar a impressão, poderá, posteriormente acessar o menu **Relatórios>Emissão de Documentos>DANFe NFCe (Documento Auxiliar de Nota Fiscal Consumidor Eletrônica)**



a) Essa impressão será possível se houver uma impressora **NÃO** fiscal instalada no computador, isso se deve ao fato do Sistema já enviar as informações para a Sefaz, desta forma **não será necessário fiscalização da impressora.**

O CONFAZ é o órgão do Governo responsável pela homologação de uma impressora fiscal. O que diferencia uma **impressora fiscal** de uma **impressora não fiscal** são alguns componentes que a **impressora fiscal** deve possuir para que o estabelecimento tenha o histórico de transações criado junto ao Fisco.

Uma **impressora não fiscal** não possui memória fiscal da impressora e nem o lacre, pois seu uso não precisa ser fiscalizado. O tipo de conexão para ambas pode ser USB ou serial .

Na tela de impressão defina as configurações de sua impressora fiscal.

VD DANF-e - NFC-e (Documento Auxiliar da Nota Fiscal Consumidor Eletrônica)

Dados da NFC-e

Nota: 1

Série: 1

Configurações de Impressão

☐ Imprimir resumidamente (sem os itens)

☐ Imprimir Total dos Tributos (Lei Federal 12.741/2012)

☐ Imprimir via do estabelecimento

Rodapé

Estilo da Fonte

N I

Alinhamento

☒ Esquerdo ☐ Centralizado ☐ Direito

Impressora: Não fiscal (Cupom)

Configurações da Impressora

Marca: Daruma

Modelo:

Comunicação:

Impressora em: COM Ethernet

IP:

Porta:

Guilhotina: Não

☐ Abrir gaveta após impressão

☐ Trabalhar com gaveta invertida

Depois de feita a impressão, o Sistema apresentará a tela para envio do email para o [cliente](#), caso no [cadastro do cliente](#) o endereço de email esteja correto, esse endereço já virá preenchido no enviador de email, clique em OK e o processo será feito automaticamente.

Cliente: 038.620.788-76

Nome	Email
consum...	damaris.crm

Para: consumidor final <damaris.crm@supersoft.com.br>

Assunto: Supersoft - Nota Fiscal Consumidor Eletrônica Nº. 102

Mensagem

A consumidor final
A/C:

Estamos enviando a NFC-e que foi emitida para o seu CNPJ/CPF.

Para visualizá-la faça o download do visualizador de NFC-e no site da Receita Fede

<http://www.nfe.fazenda.gov.br/portal/download.aspx?tipoConteudo=s/eYlu5e+Y4>

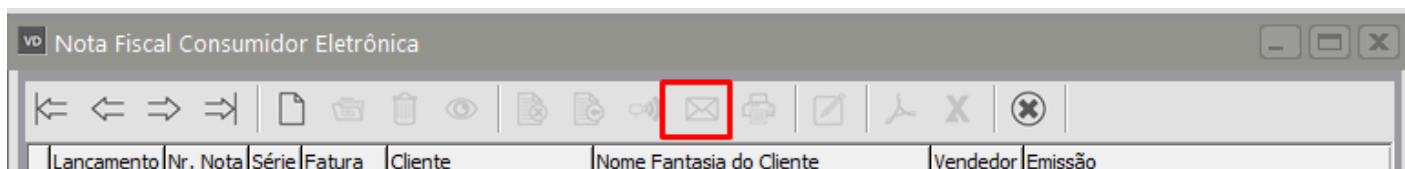
Atenciosamente,

☐ Salva e carrega mensagem padrão

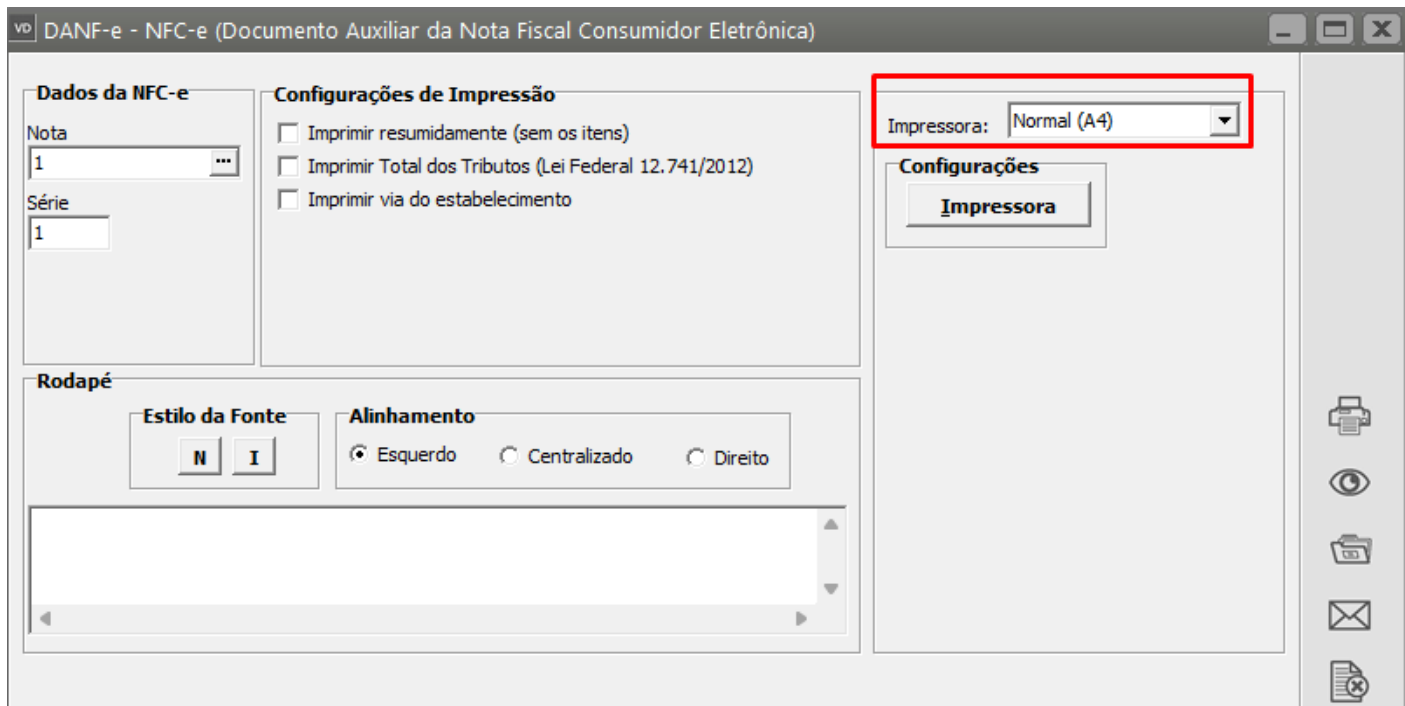
Adicionar >>

Você poderá realizar esse envio de email posteriormente, acessando o menu **Movimentação>Nota Fiscal do Consumidor Eletrônica>Manutenção**, clique na seta Avança

Selecione a Nota e clique no botão para envio por email



b) Você poderá também, realizar a impressão do Danfe em um papel A4, para isso, no momento da impressão selecione **Impressora Normal (A4)**



ARTICIPAÇÕES S/A

28300

DANFE NFC-e					
Documento Auxiliar da Nota Fiscal de Consumidor Eletrônica					
Não permite aproveitamento de crédito ICMS					
Código	Descrição	Qtde	Un	V. Unit.	V. Total
1000	NOTA FISCAL EMITIDA EM AMBIENTE DE HOMOLOGAÇÃO - SEM VALOR FISCAL	1,000	UN	R\$ 1,00	R\$ 1,00
QTDE TOTAL DE ITENS					001
DESCONTO					R\$ 0,00
ACRÉSCIMO					R\$ 0,00
VALOR TOTAL					R\$ 1,00
VALOR TOTAL A PAGAR					R\$ 1,00
FORMA DE PAGAMENTO					Valor Pago
Dinheiro					R\$ 1,00
End. Cobrança: O mesmo					

NOTA FISCAL EMITIDA EM AMBIENTE DE HOMOLOGAÇÃO - SEM VALOR FISCAL

Número: 3870 Série: 1 Emissão: 29/07/2021 Hora: 16:39:59

Via Consumidor

Consulte pela Chave de Acesso em: <https://www.homologacao.nfce.fazenda.sp.gov.br/consulta>

CHAVE DE ACESSO

35210768 2430 9600 0152 6500 1000 0036

Protocolo de Autorização: 13521000vz0r30u

29/07/2021 16:40:19

CONSUMIDOR CPF: 038.620.788-78

NFE EMITIDA EM AMBIENTE DE HOMOLOGAÇÃO - SEM VALOR FISCAL

/N, VILA SAIBREIRO, RIO CLARO-SF, Fone: 1935353535

Consulte via leitor de QR Code

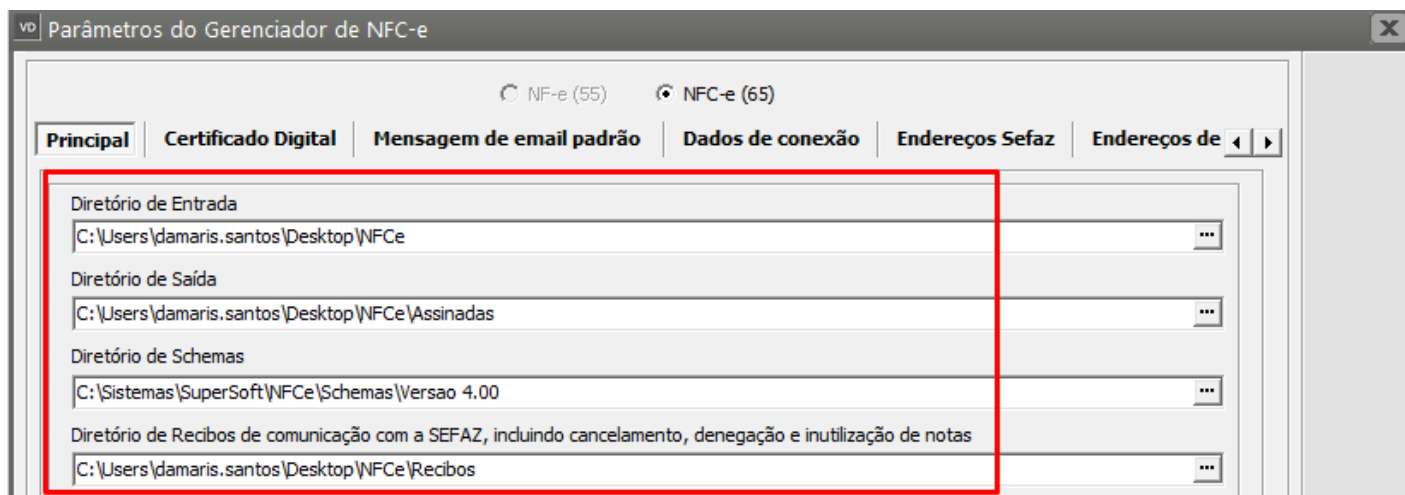


De acordo com a legislação os XMLs emitidos devem ser guardados por um período de **5 anos**.

O Sistema faz a guarda desse XML também automaticamente.

Para verificar o local onde os XMLs foram salvos, acesse **Manutenção>Empresas>Parâmetros do Gerenciador de NFCe**

Administração de Vendas - Versão 6.63				
Manutenção	Movimentação	Relatórios	Utilitários	Ajuda
Empresas		Dados Cadastrais		
Clientes		Parâmetros Adicionais da Empresa		
Interessados		Parâmetros dos Produtos		
Fornecedores		Inscrições Estaduais		
Produtos		Parâmetros do Gerenciador de NFC-e		



A pasta NFCe (onde foi definido para que o Sistema salve os XML) conterá os XML que foram emitidos pela Empresa.

Nome	Data de modificação	Tipo	Tamanho
Assinadas	24/11/2023 16:45	Pasta de arquivos	
CCE	24/11/2023 16:46	Pasta de arquivos	
Recibos	24/11/2023 16:46	Pasta de arquivos	
Schemas	24/11/2023 16:47	Pasta de arquivos	

IC_000577_3_Transmissão de Lote_35...	Arquivo XML
IC_000577_4_Consulta Processament...	Arquivo XML
IC_000578_3_Transmissão de Lote_35...	Arquivo XML
IC_000578_4_Consulta Processament...	Arquivo XML
IC_000578_5_Transmissão de Lote_35...	Arquivo XML
IC_000578_6_Consulta Processament...	Arquivo XML
IC_000579_3_Transmissão de Lote_35...	Arquivo XML
IC_000579_4_Consulta Processament...	Arquivo XML

Revision #13

Created 10 November 2023 17:54:09 by ProjetosD

Updated 6 January 2025 13:58:21 by ProjetosD