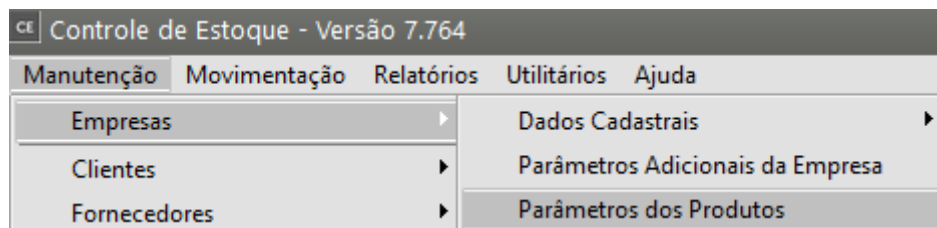


Cadastro de Quebra de Produtos

Para que você consiga trabalhar com Quebra Opcional de Produtos, deverá acessar o menu Manutenção>Empresas>Parâmetros dos Produtos (no Sistema Controle de Estoque, Controle de Compras ou Vendas)



Em seguida deverá definir qual será a quebra utilizada para seus produtos, em nosso exemplo informei TECIDO

CE
Parâmetros de Produtos

Informações Gerais
Propriedades

Informações dos produtos

☒ Gerar código do produto automaticamente
Código inicial

☐ Utiliza Lote de Produtos
☐ Controla data dos lotes
☐ Controla data de vencimento dos lotes

Ao movimentar lotes vencidos:
☒ Avisar ☐ Bloquear

Ordenar lotes por:
☒ Data dos Lotes ☐ Data de Vencimento

☐ Tratar lote como indivisível para lista de embarque
☐ Controla Lote dos Fornecedores
☐ Gera numeração de lotes autom. para produtos Manuf. no encerramento de OP (ou movim. de ent. no Estoque)
☐ Gera numeração de lotes automaticamente para os produtos comprados
☐ Utiliza Lote como Código de Barras
☐ Numeração diferenciada para produtos Comprados e Manufaturados
☒ Exibe Referência Alternativa do Produto no Orçamento, Pedido, NFe e Recibo.

☐ Utiliza controle de Série dos Produtos
Nr. de dígitos da série Nr. de caracteres iniciais da série (Geração de séries)

Série inicial

Tipo de controle de série
☒ Controle Sequencial gerado pelo Sistema
☐ Controle Manual informado pelo usuário

Detalhes dos produtos
☒ Controla produtos por Sistema de Grade
Nome Característica 1

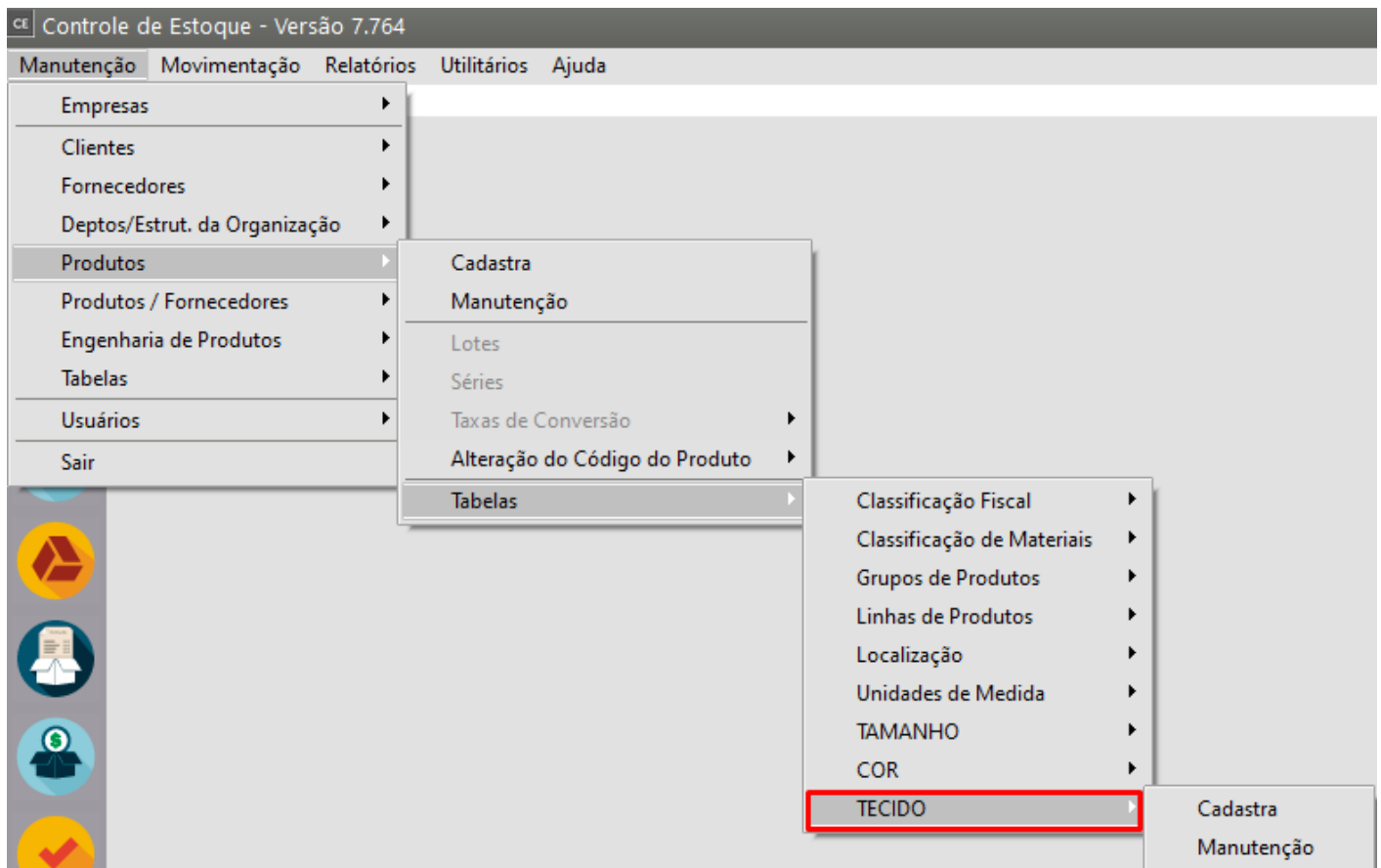
Nome Característica 2

Quebra opcional de produtos

☐ Utiliza mais de uma Localização para o mesmo produto
Arredonda conversão de Unidade de Medida
de Faturamento p/ Estoque p/:

?

Agora, você deverá cadastrar todos os tipos que a quebra definida poderá ter, para isso acesse o menu Manutenção>Produtos>Tabelas>TECIDO (O Sistema irá criar um menu com a quebra informada nos Parâmetros dos Produtos)

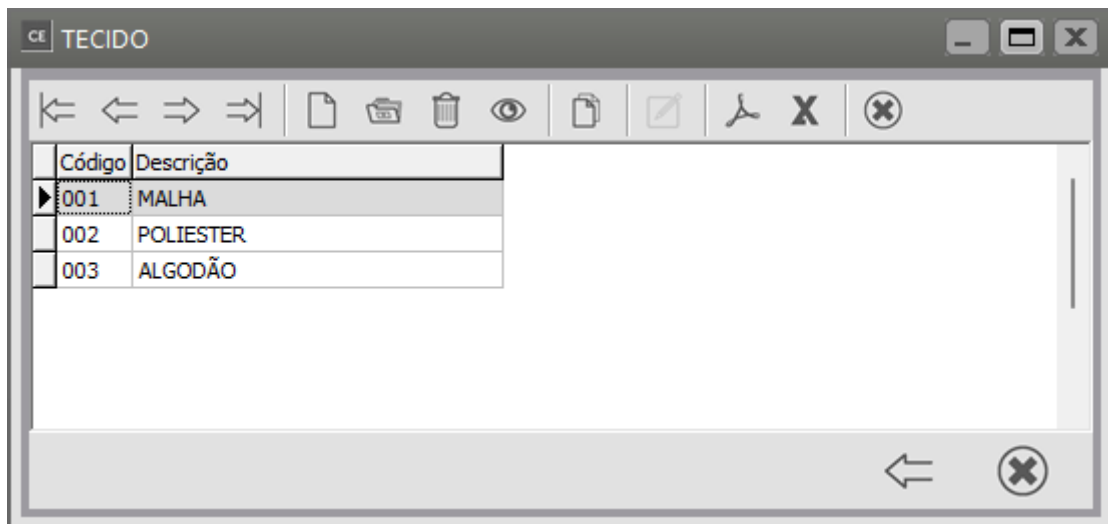


Informe um código com até 3 caracteres alfanuméricos e em seguida a descrição da quebra

TECIDO - Alteração

Código	Descrição
001	MALHA

← [Save Icon] [Delete Icon] →



Quando você cadastrar um produto, na aba Informações Adicionais você poderá (não será obrigatória a informação), definir qual é a quebra para aquele produto.

Importante

Não será possível definir duas quebras para um mesmo produto, desta forma, cada produto terá uma quebra específica.

CE Produtos - Alteração

Identificação do Produto

Código: 1 Descrição: CAMISETA Data de Cadastro: 02/01/2024

Complemento: Referência Alternativa:

Identificação | Unidade de Medida / Informações NF | Informações Adicionais | Informações Fiscais | Detalhes | Propriedades

Linha de Produtos

Código: Descrição: +

Classificação de Materiais

Código: Descrição: +

TECIDO

Código: ... Descrição: +

Dados Ref. ao Estoque

Estoque Mínimo: 0,000

Informações para o PPCP

Código: Departamento: Lead Time do Fornecedor: Lote: Principal Local de Armazenamento: 001

TECIDO

Pesquisa por: Código Chave: Pesquisa

☐ Pesq.somente início da palavra

Código	Descrição
001	MALHA
002	POLIESTER
003	ALGODÃO

ok

No momento de cadastrar uma Notificação de Compras, você deverá buscar pelo produto que possui a grade daquela movimentação que está sendo realizada

No momento de cadastrar uma Nota Fiscal de Venda, você deverá buscar pelo produto que possui a grade daquela movimentação que está sendo realizada

Se você realiza movimentações Simples diretamente no Sistema Controle de Estoque, no momento do cadastro também deverá buscar pelo produto que contenha a grade daquela movimentação que está sendo realizada

Existem relatórios que poderão ser visualizados de acordo com a grade definida

Acompanhamento de Estoque

CE

Relatório de Acompanhamento de Estoque

1ª Quebra

TECIDO

Ref. Alternativa
Linha de Produtos
Grupo de Produtos
Localização
Fabricante
TAMANHO
COR
TECIDO
Final

2ª Quebra

Produto

Tipo de Seleção
☒ Por Faixa
☐ Produtos alternados

Especificação
Inicial
Final

3ª Quebra

Tipo de Seleção
☒ Por Faixa
☐ Produtos alternados

Configurações

Impressora

Orientação
☒ Retrato
☐ Paisagem

Seleção
☒ Código
☐ Ref. Alternativa

Relatório
☒ Analítico ☐ Sintético

Ordem
☒ Código
☐ Descrição
☐ Ref. Alternativa

Produtos
☒ Todos
☐ Obsoletos

Período Referência

Data Referência
//

Data Final
//

☒ Visualizar produtos por lote
☐ Somente produtos com quantidade negativa
☐ Considera produtos bloqueados
☐ Subtrai estoque em poder de terceiros no cálculo do saldo e soma estoque de terceiros no cálculo do saldo

☐ Imprime produtos sem saldo
☒ Totaliza quantidades
☒ Imprime Custo Total
☐ Utiliza máscara de milhar em campos numéricos

?

Relatório de Conferência

CE

Relatório para Conferência

Referência

Data Inicial

01/01/2024

...

Data Final

31/01/2024

...

Tipo

☒ Analítico

☐ Sintético

Ordem

Núm. Documento

▼

1ª Quebra

Produto

▼

Grupo de Produtos

Localização

Tipo Documento

Fabricante

TAMANHO

COR

TECIDO

CFOP

Final

...

2ª Quebra

Geral

▼

Tipo de Seleção

☒ CNPJ

☐ CPF

☐ Outros

3ª Quebra

Geral

▼

Tipo de Seleção

☒ CNPJ

☐ CPF

☐ Outro

☐ Subtrai estoque em poder de terceiros no cálculo do saldo

☐ Soma estoque de terceiros no cálculo do saldo

☐ Imprime informações referentes a triangulação

☐ Somente produtos com quantidades negativas

☐ Considera produtos bloqueados

☒ Totaliza quantidades

☐ Utiliza máscara de milhar em campos numéricos

Seleciona Campos

Configurações

Impressora

Orientação

☒ Retrato

☐ Paisagem

Atenção

Quando pelo menos um dos campos de CUSTO ou SALDO estiver selecionado para impressão em qualquer uma das quebras, a ordenação do relatório será sempre por Data, independentemente do escolhido na caixa referente à ordem. Isso acontece pelo fato de o custeio ocorrer cronologicamente, obrigando que a conferência seja feita também nessa ordem.

?

Relatório de Posição de Estoque

Relatório Posição do Estoque

Período de Referência

Data Inicial

01/01/2024

Data Final

31/01/2024

Ordem do Relatório

☒ Código

☐ Descrição

☒ Saldo Atual

☐ Saldo Previsto

1ª Quebra

Produto

Linha de Produtos

Grupo de Produtos

Localização

Fabricante

Tipo Item

TAMANHO

COR

TECIDO

Final

2ª Quebra

Tipo de Seleção

☒ Por Faixa

☐ Produtos alternados

Especificação

Inicial

Final

3ª Quebra

Produto

Tipo de Seleção

☒ Por Faixa

☐ Produtos alternados

Códigos

☒ Imprimir produtos sem movimentação no período

☒ Imprimir produtos sem saldo

☐ Somente produtos com quantidade negativa

☐ Imprime somente produtos com saldo menor/igual que mínimo

☐ Imprime Previsões de Entrada e Saída

☐ Imprimir custo unitário de produtos sem saldo

☒ Considera produtos bloqueados

☐ Subtrai estoque em poder de terceiros no cálculo do saldo e soma estoque de terceiros no cálculo do saldo

☐ Totalizar quantidades/saldo por localização

☐ Totaliza Custo Unitário

☒ Totaliza quantidades

☐ Utiliza máscara de milhar em campos numéricos

Seleciona Campos

Empresa

☒ Individual

☐ Consolidado (Matriz e Filiais)

☐ Consolidado (Coligadas)

Data

☒ Data de Entrega

☐ Data de Emissão

Configurações

Impressora

Orientação

☒ Retrato

☐ Paisagem

?

Revisão #2

Criado 10 novembro 2023 17:17:10 por ProjetosD

Atualizado 9 fevereiro 2024 19:26:11 por ProjetosD