

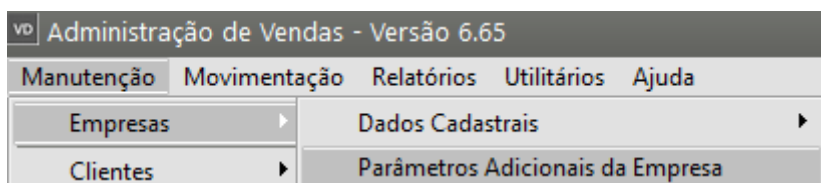
# Cadastro do valor do Frete na Emissão da Nota Fiscal Eletrônica (NFe)

## Veja também os Itens:

- [Emitindo Relatórios de Minuta de Frete](#)
- [Cadastro de Preços de Frete](#)
- [Cadastro de Tipos de Frete](#)
- [Cadastro de Valor do Frete](#)
- [Cadastro do Valor do Frete na Emissão da Nota Fiscal Eletrônica \(NFe\)](#)
- [Cadastro de Classificação de Veículos](#)
- [Cadastro de Veículos](#)
- [Cadastro de Motoristas](#)
- [Cadastro de Distância entre Cidades](#)
- [Cadastro de Locais de Passagem](#)
- [Cadastro do valor do Frete na Emissão da Nota Fiscal Eletrônica \(NFe\)](#)

Para que você consiga definir e informar o **valor do Frete** no momento do **Cadastro da Nota Fiscal Eletrônica (NFe)**, você deverá

1 - Acessar o menu **Manutenção>Empresas>[Parâmetros Adicionais da Empresa](#)**



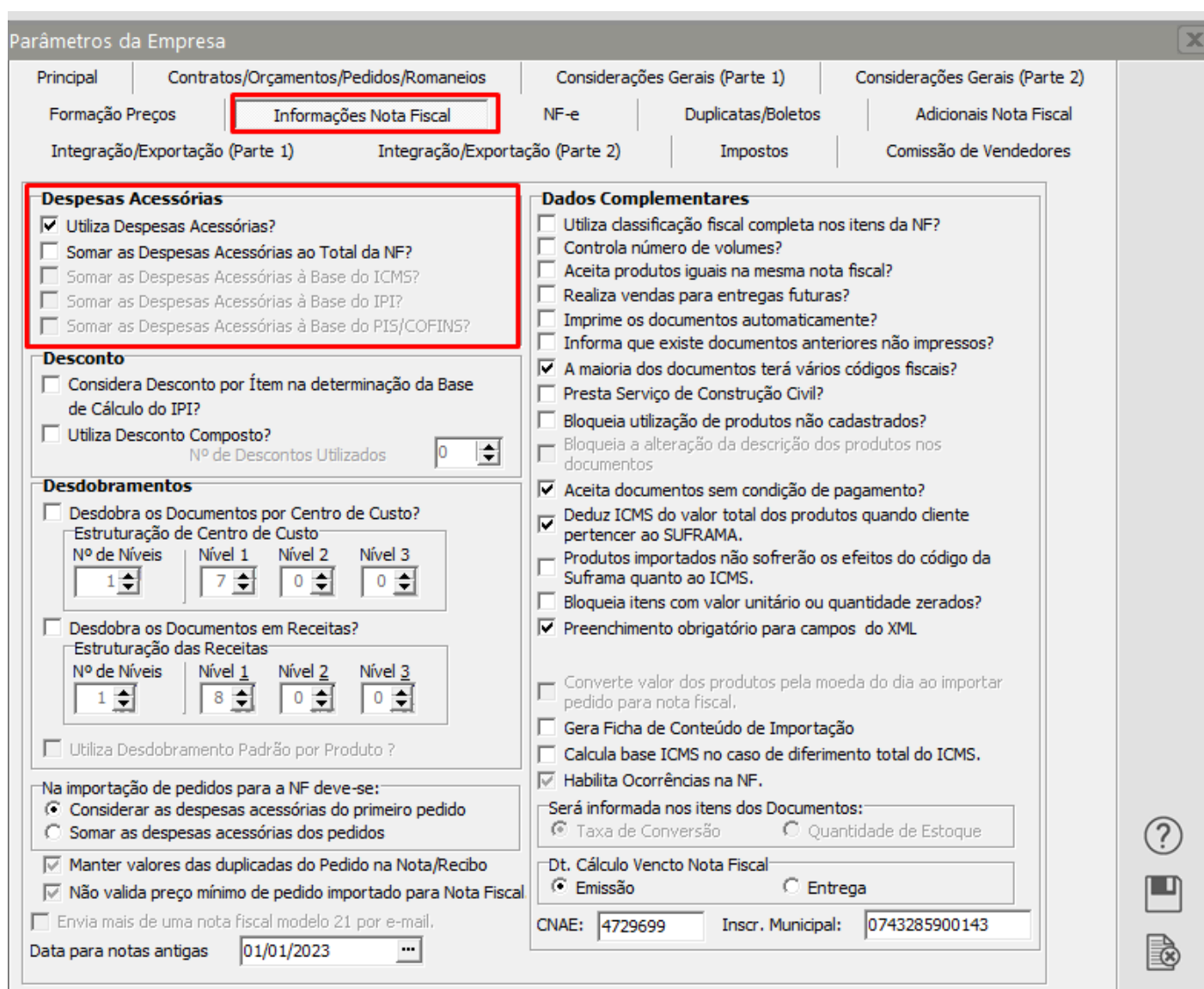
2 - [Aba Informações Nota Fiscal](#), campo **Despesas Acessórias**, defina

- Utiliza Despesas Acessórias

Você deverá também, definir se a despesa acessória informada na Nota Fiscal Eletrônica cadastrada deverá:

- Somar as Despesas Acessórias ao Total da NF
- Somar as Despesas Acessórias à Base do ICMS
- Somar as Despesas Acessórias à base do IPI
- Somar as Despesas Acessórias à base do PIS/COFINS

Para calcular o frete na nota e para que o Sistema habilite o **campo de frete** vá nos **parâmetros adicionais da empresa** - aba "**inf nota fiscal**" e clica na opção "**utiliza despesas acessórias**" e "**somar as despesas acessórias ao total da nf?**", desta forma na NF na aba Fechamento irá aparecer o campo frete habilitado.



**Parâmetros da Empresa**

Principal | Contratos/Orçamentos/Pedidos/Romaneios | Considerações Gerais (Parte 1) | Considerações Gerais (Parte 2)

Formação Preços | **Informações Nota Fiscal** | NF-e | Duplicatas/Boletos | Adicionais Nota Fiscal

Integração/Exportação (Parte 1) | Integração/Exportação (Parte 2) | Impostos | Comissão de Vendedores

**Despesas Acessórias**

- ☒ Utiliza Despesas Acessórias?
- ☐ Somar as Despesas Acessórias ao Total da NF?
- ☐ Somar as Despesas Acessórias à Base do ICMS?
- ☐ Somar as Despesas Acessórias à Base do IPI?
- ☐ Somar as Despesas Acessórias à Base do PIS/COFINS?

**Desconto**

- ☐ Considera Desconto por Ítem na determinação da Base de Cálculo do IPI?
- ☐ Utiliza Desconto Composto?  
Nº de Descontos Utilizados: 0

**Desdobramentos**

- ☐ Desdobra os Documentos por Centro de Custo?  
Estruturação de Centro de Custo:  
Nº de Níveis: 1 | Nível 1: 7 | Nível 2: 0 | Nível 3: 0
- ☐ Desdobra os Documentos em Receitas?  
Estruturação das Receitas:  
Nº de Níveis: 1 | Nível 1: 8 | Nível 2: 0 | Nível 3: 0
- ☐ Utiliza Desdobramento Padrão por Produto?

**Na importação de pedidos para a NF deve-se:**

- ☒ Considerar as despesas acessórias do primeiro pedido
- ☐ Somar as despesas acessórias dos pedidos

- ☒ Manter valores das duplicatas do Pedido na Nota/Recibo
- ☒ Não valida preço mínimo de pedido importado para Nota Fiscal
- ☐ Envia mais de uma nota fiscal modelo 21 por e-mail.

Data para notas antigas: 01/01/2023

**Dados Complementares**

- ☐ Utiliza classificação fiscal completa nos itens da NF?
- ☐ Controla número de volumes?
- ☐ Aceita produtos iguais na mesma nota fiscal?
- ☐ Realiza vendas para entregas futuras?
- ☐ Imprime os documentos automaticamente?
- ☐ Informa que existe documentos anteriores não impressos?
- ☒ A maioria dos documentos terá vários códigos fiscais?
- ☐ Presta Serviço de Construção Civil?
- ☐ Bloqueia utilização de produtos não cadastrados?
- ☐ Bloqueia a alteração da descrição dos produtos nos documentos
- ☒ Aceita documentos sem condição de pagamento?
- ☒ Deduz ICMS do valor total dos produtos quando cliente pertencer ao SUFRAMA.
- ☐ Produtos importados não sofrerão os efeitos do código da Suframa quanto ao ICMS.
- ☐ Bloqueia itens com valor unitário ou quantidade zerados?
- ☒ Preenchimento obrigatório para campos do XML
- ☐ Converte valor dos produtos pela moeda do dia ao importar pedido para nota fiscal.
- ☐ Gera Ficha de Conteúdo de Importação
- ☐ Calcula base ICMS no caso de diferimento total do ICMS.
- ☒ Habilita Ocorrências na NF.

Será informada nos itens dos Documentos:

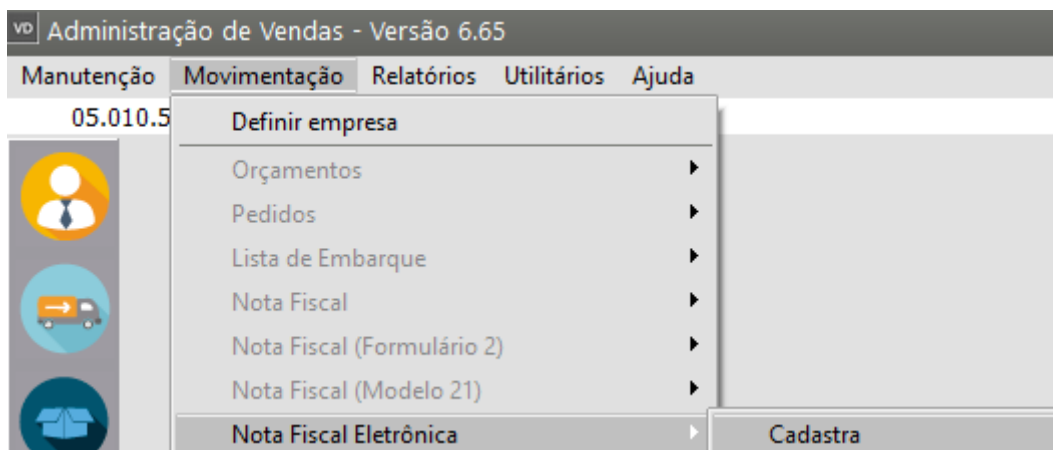
- ☒ Taxa de Conversão
- ☐ Quantidade de Estoque

Dt. Cálculo Vencido Nota Fiscal:

- ☒ Emissão
- ☐ Entrega

CNAE: 4729699 | Inscrição Municipal: 0743285900143

3 - Após as definições acima, ao acessar o menu **Movimentação>Nota Fiscal Eletrônica>Cadastra**



O Sistema irá habilitar na **aba Fechamento**, sub aba **Despesas Acessórias**, os campos para que você informe os valores correspondentes ao **Frete**

**Nota Fiscal Eletrônica - Inclusão**

Identificação | Dados Transporte | Itens | **Fechamento** | Informações Adicionais da NF-e

**Referência**

☒ Total ☐ Cód. Fiscal

Cód. Fiscal	Desdob.	% ICMS
5.102	000	0,00

**Valores Totais**

**Despesas Acessórias** | Produtos | ICMS Monofásico

Valor do Frete	% ICMS s/ Frete	Vl. ICMS s/ Frete	Valor do Seguro	Outras Despesas
R\$ 100,00	0,00	R\$ 0,00	R\$ 0,00	R\$ 0,00

**Frete**

Data de Vencimento:  Centro de Custo:  Cód. Despesa:

Valor Produtos:  R\$ 1.000,00 Valor Serviços:  R\$ 0,00 **Valor Total**:  R\$ 1.000,00

**Observações**

**Det. Pagamento**

Situação da NF:  00 - Documento Regular

Revision #6

Created 29 August 2024 18:31:30 by ProjetosD

Updated 7 January 2025 17:43:24 by ProjetosD