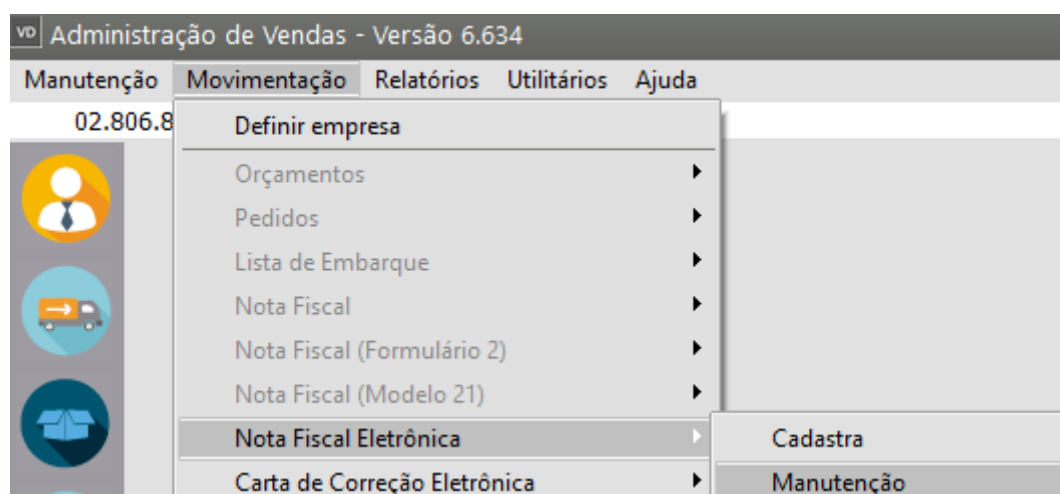


Cancelamento de Nota Fiscal Eletrônica

Veja também os Itens:

- [Emitindo Notas Fiscais Eletrônicas \(NFe\)](#)
- [Cadastrando Empresas](#)
- [Cadastrando Endereço dos Depósitos \(loais de retirada\)](#)
- [Parametrizando a EmpresaCriando Empresas Modelo](#)
- [Cadastrando Inscrições Estaduais da Empresa](#)
- [Cadastrando Grupo de Empresas](#)
- [Parâmetros para Empresas Enquadradas no Simples Nacional](#)
- [Cópia dos Parâmetros Adicionais de Outra Empresa](#)
- [Inconsistência e Erros do Certificado Digital, ao enviar informações para a SEFAZ](#)

Quando houver necessidade da realização de um **cancelamento de nota fiscal eletrônica**, deverá ser acessado o menu **Movimentação>Nota Fiscal Eletrônica>Manutenção**




Definir a nota fiscal eletrônica que será cancelada e clicar na Função Extra 1 - Cancelamento/Descancelamento.

VD

Nota Fiscal Eletrônica

image not found or type unknown



Será solicitada a confirmação do cancelamento da nota fiscal eletrônica e a justificativa do cancelamento.

Situação do Documento

Situação atual: 00 - Documento Regular

Nova situação do documento:

02 - Documento Cancelado

Justificativa do Cancelamento

Justificativa do Cancelamento da NFe

36 Caracteres.

? ok



Em seguida o sistema questionará se você confirma o cancelamento

Clique em

Situação do Documento

Situação atual: 00 - Documento Regular

Nova situação do documento:

02 - Documento Cancelado

Confirmação

? Confirma o cancelamento da nota fiscal eletrônica?

Sim Não



E questionará se deseja transmitir o cancelamento da NFe para a Sefaz


Clique em Sim

VD Situação do Documento

Situação atual: 00 - Documento Regular

Nova situação do documento:

Confirmação

 Deseja transmitir o cancelamento da NF-e para Sefaz?

Será apresentada a tela do [Gerenciamento da Nota Fiscal Eletrônica](#), clique em OK.

Image not found or type unknown

VD Gerenciamento de Transmissão da Nota Fiscal Eletrônica

Filtros para pesquisa

Data de Emissão

Inicial: 01/11/2023 Final: 30/11/2023

Número da Nota

Inicial: 1 Final: 1 Série: 1

Status

☐ Autorizadas
☐ Não Autorizadas
☐ Em Processamento
☐ Autorizada por Outro Emissor
☒ Todas




Documentos

☐ Regulares
☒ Em Contingência
☐ Cancelados/Denegados
☐ Todos

☐ Selecionar tudo ☐ Consulta Situação SEFAZ

Série	Número da Nota	Data Emissão	Data Autorização	Número do Destinatário	Nome Destinatário	Status
..... 1	1	27/11/2023	27/11/2023	Cliente: 68.243.096/00...	EMPRESA DESTINAT...	Não Autorizada

☐ Autorizadas ☒ Não Autorizadas ☐ Autorizada por Outro Emissor ☐ Em Processamento

Após a transmissão será apresentada a tela informando que a Nota foi cancelada com sucesso.

image not found or type unknown

Em seguida será apresentada a tela para envio do cancelamento da nota fiscal eletrônica para o [cliente](#).

Observação

Se no [cadastro do destinatário](#) da nota estiver preenchido o endereço do email, esse endereço virá preenchido automaticamente e você poderá alterar ou definir novos endereços.

image not found or type unknown



Envio de documentos por email - Notas Fiscais Eletrônicas Canceladas

Cliente: 68.243.096/0001-52

Nome	Email
..... <input type="checkbox"/> EMPRES...	IVONE.ADMI

Para: EMPRESA DESTINATÁRIO <ivone@empresa.com.br>

Assunto: EMPRESA EMITENTE - Cancelamento Nota Fiscal Eletrônica Nº. 1 - 1 - EMPRESA DESTI

Mensagem

A EMPRESA DESTINATÁRIO
A/C:

Estamos enviando a NF-e que foi cancelada para o seu CNPJ/CPF.

Para visualizá-la faça o download do visualizador de NF-e no site da Receita Federal acess


<http://www.nfe.fazenda.gov.br/portal/download.aspx?tipoConteudo=s/eYlu5e+Y4=>

Atenciosamente,

☐ Mostrar tela do gerenciador de e-mails
☐ Salvar mensagem para próximos envios

Adicionar >>

Informação

 E-Mail(s) enviado(s) com sucesso!

OK

As notas fiscais canceladas ficarão desabilitadas no Sistema.

