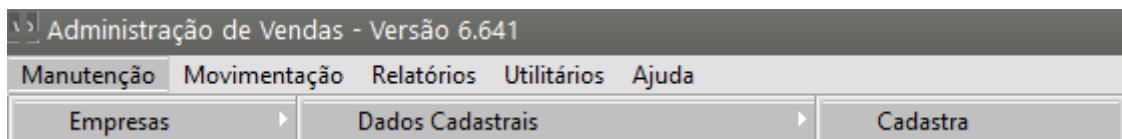


Cópia dos Parâmetros Adicionais de outra Empresa (Sistema de Vendas)

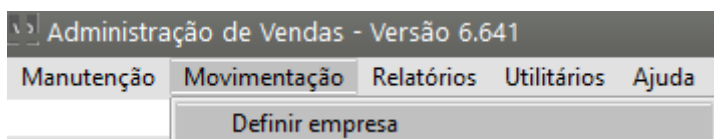
Veja também os Itens:

- [Cadastrando Empresas](#)
- [Cadastrando Endereço dos Depósitos \(loais de retirada\)](#)
- [Parametrizando a Empresa](#)
- [Criando Empresas Modelo](#)
- [Cadastrando Inscrições Estaduais da Empresa](#)
- [Cadastrando Grupo de Empresas](#)
- [Parâmetros para Empresas Enquadradas no Simples Nacional](#)
- [Cópia dos Parâmetros Adicionais de Outra Empresa](#)
- [Inconsistência e Erros do Certificado Digital, ao enviar informações para a SEFAZ](#)

Quando for cadastrada uma nova empresa no menu **Manutenção>Empresas>Dados Cadastrais**



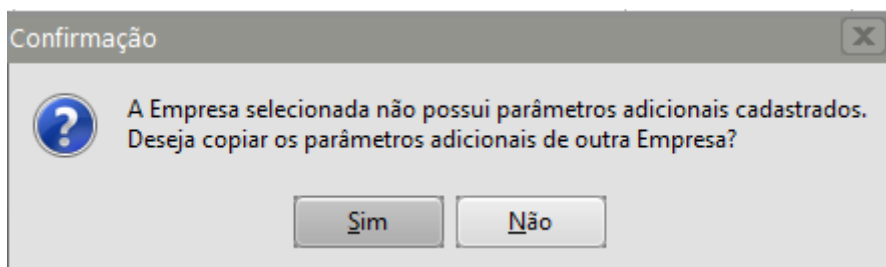
Será necessário definí-la para informar os [Parâmetros Adicionais da Adicionais](#) que serão utilizados para essa nova Empresa.



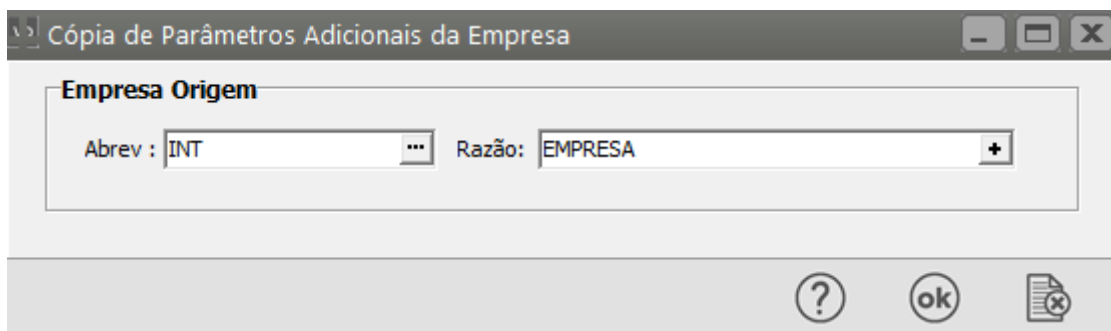
No momento dessa definição, o Sistema irá apresentar mensagem informando que a nova Empresa ainda não foi inicializada e irá questionar se deseja inicializá-la, informe SIM



O Sistema apresentará uma nova mensagem informando que a **nova Empresa ainda não possui [Parâmetros](#) definidos e questionará se você deseja copiar esses [Parâmetros](#) de uma Empresa que já foi Parametrizada anteriormente**

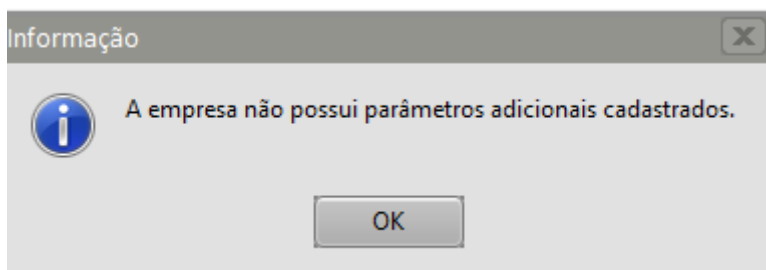


Se você definir SIM, o Sistema apresentará a tela onde será definida a Empresa de Origem dos [Parâmetros Adicionais](#) (Empresa que já possui os [Parâmetros](#) definidos e que você deseja que sejam copiados para essa nova Empresa), após a definição clique em OK

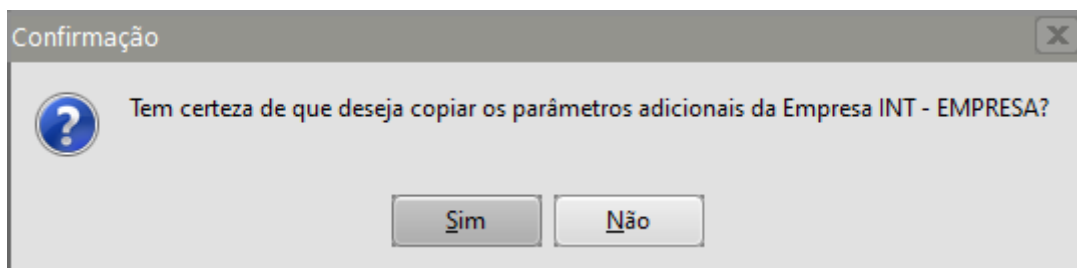


Observação

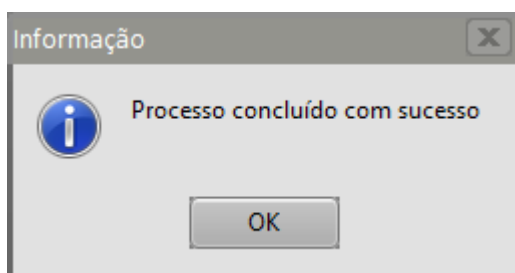
a) Se a Empresa definida no campo Empresa Origem não possuir [Parâmetros Adicionais](#) cadastrados, o Sistema apresentará mensagem



b) Se a Empresa definida no campo Empresa Origem possuir [Parâmetros Adicionais](#) cadastrados, o Sistema pedirá a confirmação da **cópia dos Parâmetros, clique em SIM**



O Sistema irá copiar os [Parâmetros Adicionais da Empresa](#) de Origem para a nova Empresa e na finalização do processo irá apresentar mensagem **Processo concluído com sucesso**.



Na sequência o Sistema irá abrir a tela dos [Parâmetros Adicionais da Empresa](#) para que você **faça a manutenção das informações e cadastre os campos que não foram copiados** pois são campos específicos para cada Empresa (por exemplo o CFOP Padrão utilizado na emissão dos documentos).

Parâmetros da Empresa

Principal

Contratos/Orçamentos/Pedidos/Romaneios

Considerações Gerais (Parte 1)

Considerações Gerais (Parte 2)

Formação Preços

Informações Nota Fiscal

NF-e/NFC-e

Duplicatas/Boletos

Adicionais Nota Fiscal

Integração/Exportação (Parte 1)

Integração/Exportação (Parte 2)

Impostos

Comissão de Vendedores

Documentos Fiscais Eletrônicos

Documentos Fiscais

	Série	Várias Séries	Cod. Fiscal	Desdob.
<input checked="" type="checkbox"/> Nota Fiscal Eletrônica	1	<input type="checkbox"/>	.	
<input type="checkbox"/> Nota Fiscal (Form. 21)			.	
<input type="checkbox"/> Nota de Serviço Eletrônica			.	
<input type="checkbox"/> Manifesto Eletrônico Doc. Fiscal				
<input checked="" type="checkbox"/> Nota Fiscal de Consumidor Eletrônica	1	<input type="checkbox"/>	.	

Referência

☒ Efetua controle de mês nos lançamentos?

Conh Transporte

☐ UF Tomador Serv. ☐ UF Cidade Destino

Padrões do Sistema

Veículo de Transporte

Placa

UF

Marca dos Volumes

Frete por conta do

☒ Emitente ☐ Destinatário

% Juros Diários

0,00

% Prêmio Seguro

0,000

Lembrar de alterar a PARAMVD_EC

?

Revision #11

Created 9 March 2024 12:47:28 by ProjetosD

Updated 7 January 2025 15:01:37 by ProjetosD