

Copiar cadastros de Produtos (da mesma Empresa e de outra Empresa)

Veja também os Itens:

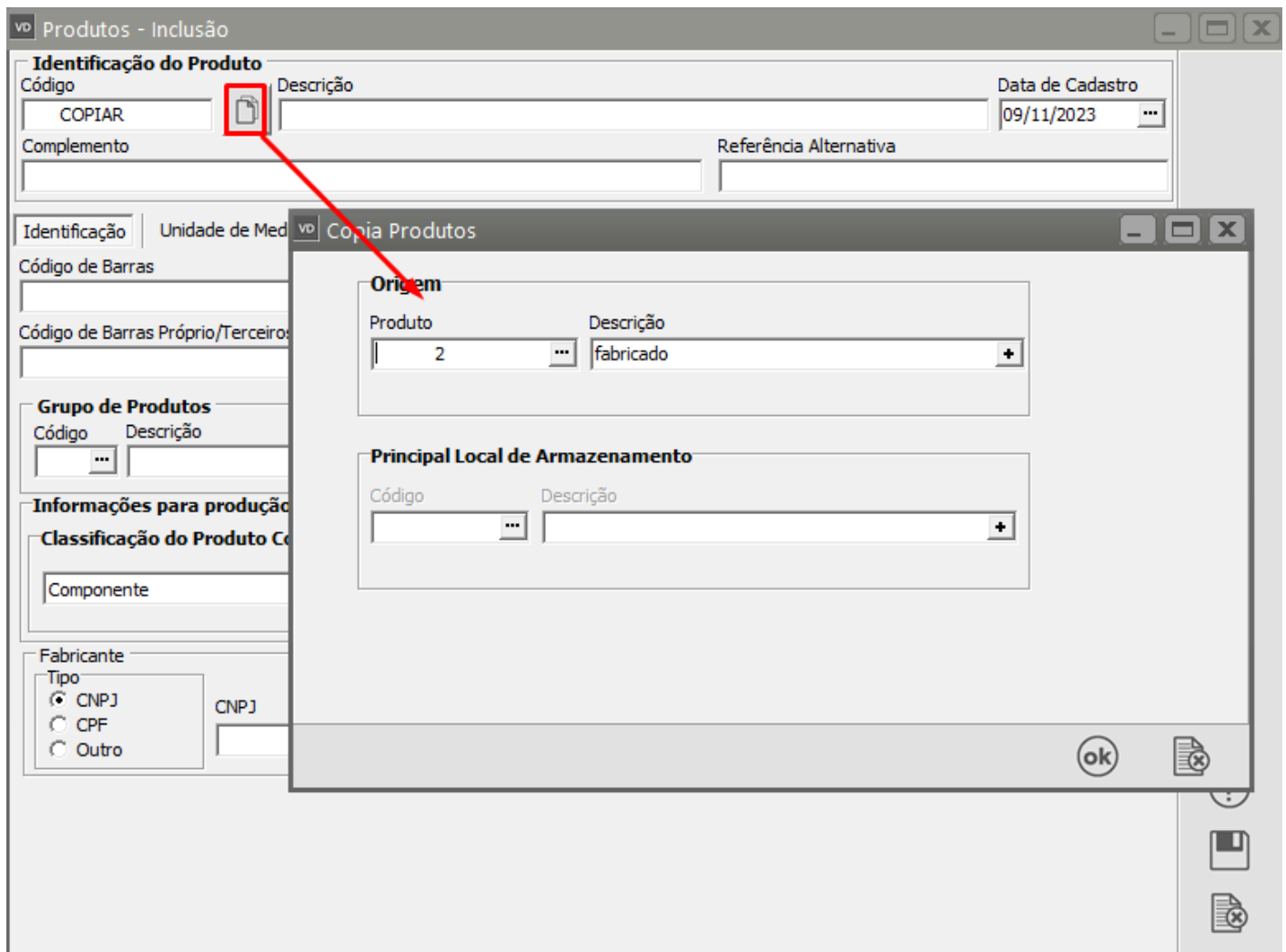
- [Pesquisando Produtos](#)
- [Cadastrando Localizações](#)
- [Trabalhando com Grade](#)
- [Definindo Preço de Produtos](#)
- [Atualização de Preços](#)
- [Lançando Itens nos Documentos](#)
- [Layout para Importação de Produtos](#)
- [Cadastrando Característica 1 \(grade/detalhe dos produtos\)](#)
- [Cadastrando Característica 2 \(Grade/detalhe dos Produtos\)](#)
- [Cadastrando Classificações de materiais](#)
- [Cadastro da Situação Tributária \(CST\) da COFINS](#)
- [Cadastro da Situação Tributária \(CST\) do IPI](#)
- [Cadastro da Situação Tributária \(CST\) do PIS](#)
- [Cadastro de Espécies de Volumes](#)
- [Cadastro de Grupos de Produtos](#)
- [Cadastro de Incidências Fiscais](#)
- [Cadastro de Informações de Produtos para DNF \(Demonstrativo de Notas Fiscais\)](#)
- [Cadastro de Linhas de Produtos](#)
- [Cadastro de Quebra de produtos](#)
- [Cadastro de NCM \(Nomenclatura Comum do Mercosul\)](#)
- [Cadastro de Códigos de Tributação \(ICMS\)](#)

- [Cadastro de Unidade de Medida](#)
- [Cadastro de Taxa de Conversão para Unidade de Medida](#)
- [Relatório de Orçamentos por Produtos](#)
- [Relatório de Contrato por Produtos](#)
- [Relatório de Documentos Fiscais por Produto](#)
- [Relatório de Pedidos por Produtos](#)
- [Exportação de Produtos](#)

1) Copiando informações de outro produto da mesma empresa

Para cadastrar um novo [produto](#) copiando as informações de um outro [produto](#) já cadastrado no sistema, acesse o menu: **Manutenção>Produto>Cadastra**, digite o código do novo [produto](#) e clicar no botão **“Copia dados dos produtos”**.

O Sistema apresentará a tela para [cadastro do produto](#) que será copiado, coloque o [código do produto](#) e clique ok.



Ao copiar um [produto](#) para outro, todas as informações cadastradas, inclusive da aba propriedades serão copiadas para o novo [produto](#).

2) Copiando cadastros de produtos de outra empresa

Para copiar os [cadastros de produtos](#) de uma outra empresa do sistema acesse: **Manutenção>Produtos>Manutenção**, avança e clica no botão “**Função Extra 1 - Cópia Produtos**”.

vd Produtos

Função Extra 1 - Cópia Produtos

Código	Descrição	Fabricante	Classificação de Materiais	Linha de produção	Referência
1	Produto	Comprai 56.393.465/0001-04			
2	fabricado	Manufat			
3	componente 1	Comprai			
4	Componente 2	Comprai			
15	MANUAL DE PROCEDIMENTOS VIRTUAL (30)	Comprai			
16	COMPLEMENTO CENOFISCO (Consulta Telefone)	Comprai			
27	Produto Simples Nacional pra ST	Comprai			
UN	duas unidades de medida	Comprai			
EST	estrangeiro	Comprai			
1000	Produto 1	Comprai			
1001	Produto 2	Manufat			
SERVICO	SERVIÇO DE TRANSPORTE	Serviço			

Será aberta a tela para selecionar a empresa e quais cadastros deseja copiar.

vd Cópia Produtos

Empresa Origem

Abrev : MODELSS ... Razão: EMPRESA MODELO SUPERSOFT SISTEMAS +

Filtrar Produtos

Grupo : ... Classificação : ...

Linha : ...

Pesquisar

Principal Local de Armazenamento

Código : ...

Descrição : ... +

Selecione os Produtos

Buscar Produto

Código : ...

Descrição : ...

Produtos Cadastrados na Empresa Origem

Produtos Selecionados para Importação

->

->>

<-

<<-

ok

Mova os produtos da “**empresa de Origem**” para os produtos “**selecionados para importação**” e clique em ok.

53

vd Copia Produtos

Empresa Origem

Abrev : MODELSS ... Razão: EMPRESA MODELO SUPERSOFT SISTEMAS +

Filtrar Produtos

Grupo : ... Classificação : ...

Linha : ...

Pesquisar

Principal Local de Armazenamento

Código : ...

Descrição : ... +

Selecione os Produtos

Buscar Produto

Código : ...

Descrição : ...

Produtos Cadastrados na Empresa Origem

- 2 - Descr: CANETA PONTA FINA
- 3 - Descr: BORRACHA DE APAGAR
- 6 - Descr: CADERNO PEQUENO
- 7 - Descr: CADERNO UNIVERSITÁRIO
- 8 - Descr: BLOCO DE ANOTAÇÕES 10,5 X 15 CM
- 9 - Descr: ESTOJINHO COM 12 GRAFITES P/ LAPISEIRA
- 10 - Descr: RÉGUA 30 CM
- 12 - Descr: CAIXA LÁPIS DE COR C/ 24
- 13 - Descr: CAIXA LÁPIS DE COR C/ 36
- 14 - Descr: CADERNO DE DESENHO

Produtos Selecionados para Importação

- 1 - Descr: CANETA ESFEROGRÁFICA
- 4 - Descr: LAPISEIRA
- 11 - Descr: CAIXA DE LÁPIS DE COR C/ 12

-> ->> <- <<-

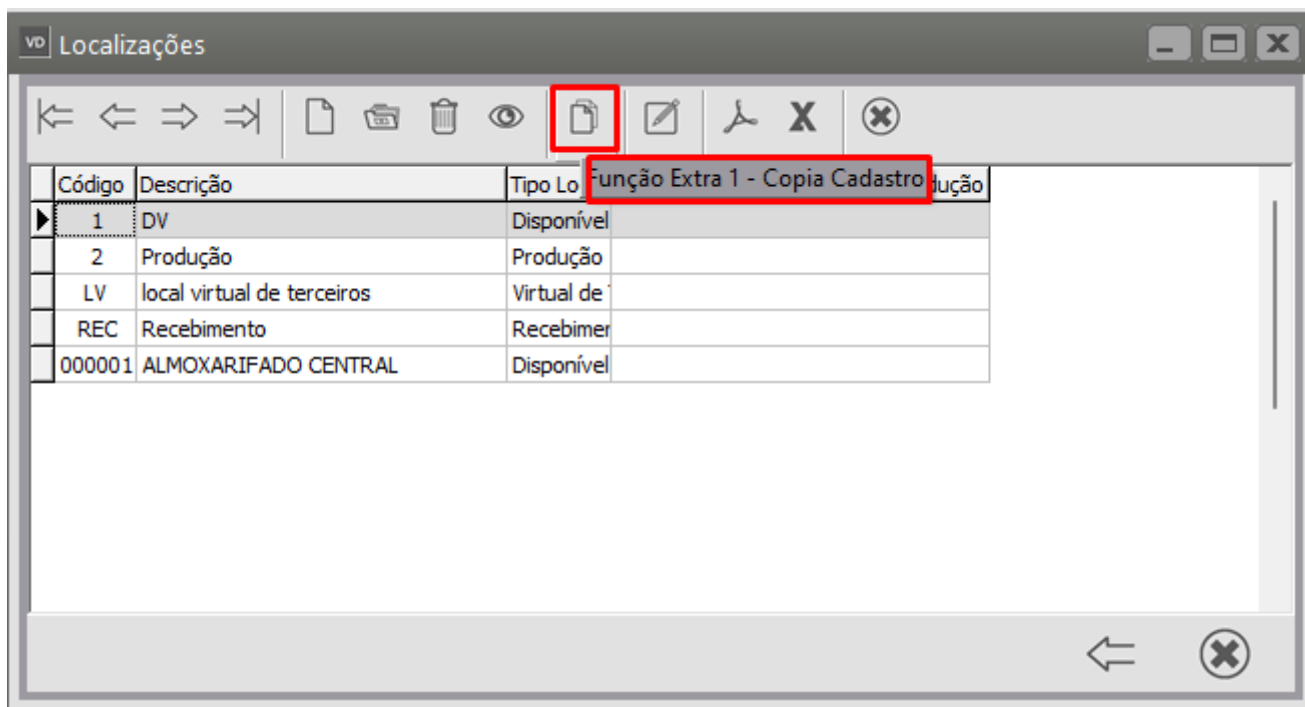
ok

Após isso será feita uma cópia entre as empresas do Sistema, dos [cadastros dos produtos](#).

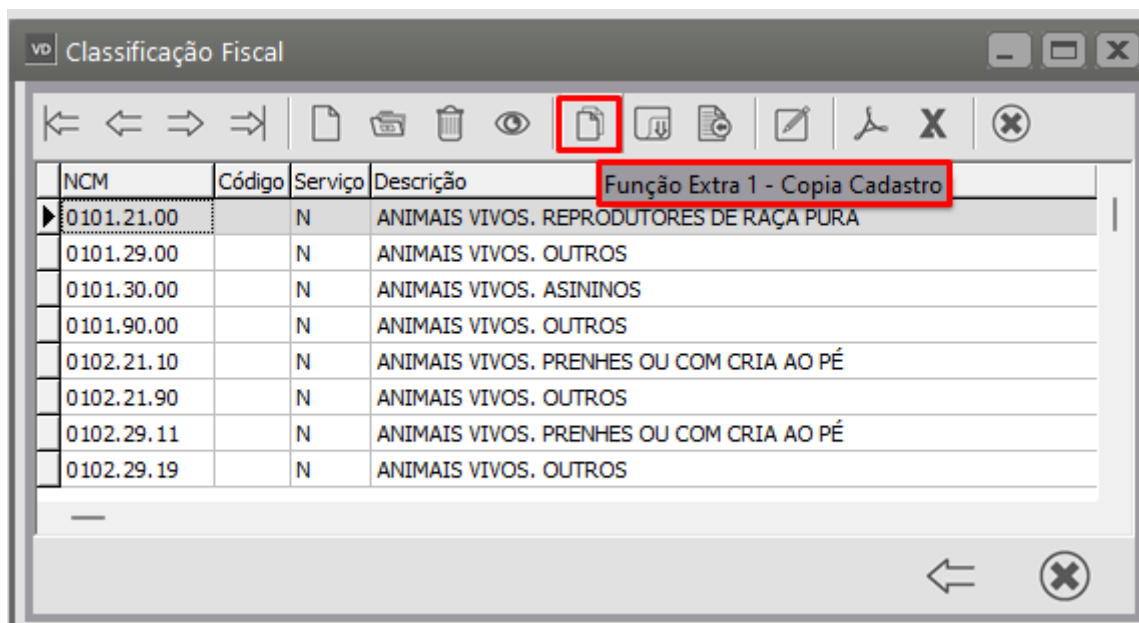
Obs. Antes desse procedimento é necessário verificar se as tabelas comuns dos produtos (**Manutenção>Produtos>Tabelas**) estão com as mesmas informações nas duas empresas ([Localização](#), [NCM](#), [Grupo](#) e [Linhas de Produtos](#)).

Caso não estejam iguais você poderá fazer a cópia da tabelas também

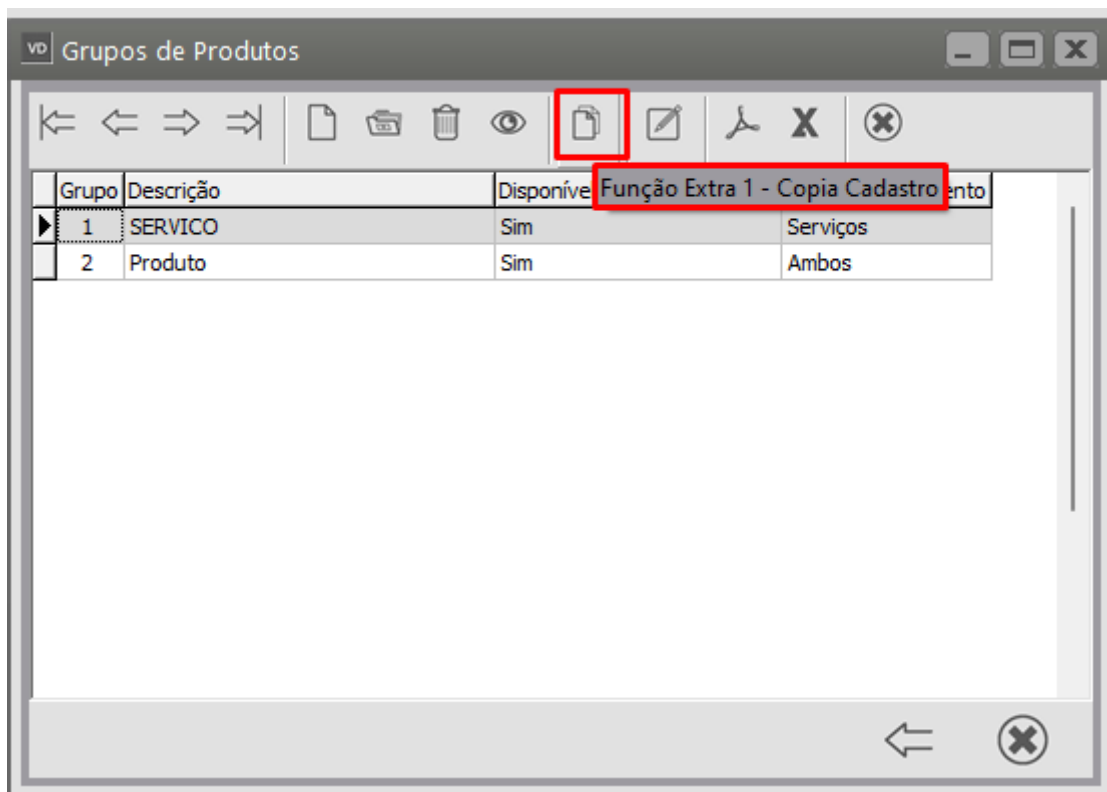
- [Localização](#)



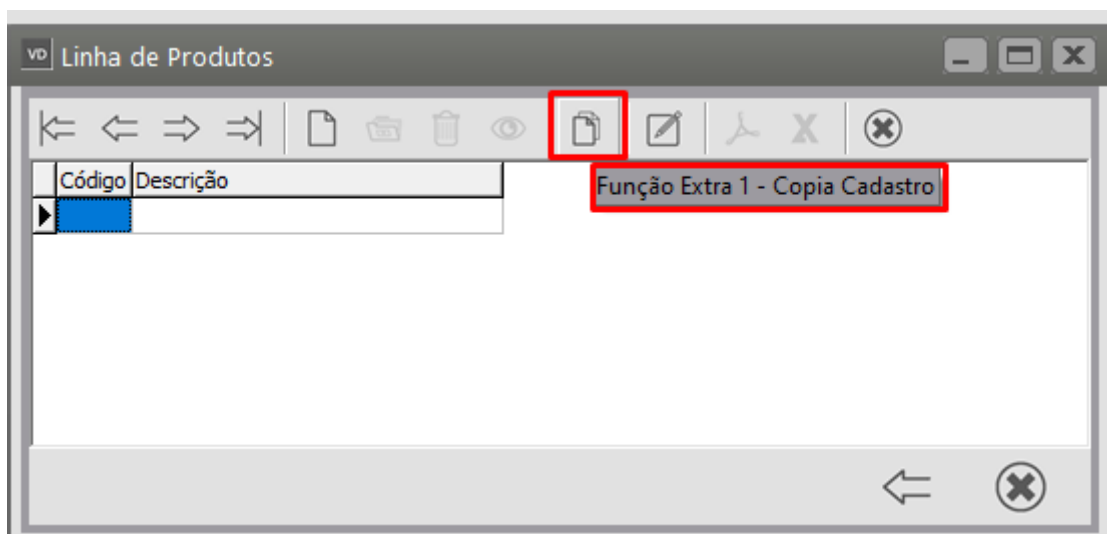
- [NCM](#)



- [Grupo de Produtos](#)



- [Linha de Produtos](#)



Revision #20

Created 7 July 2023 10:24:44 by ProjetosD

Updated 2 January 2025 14:43:39 by ProjetosD