

Emissão de Carta de Correção Eletrônica

Veja também os Itens:

- [Emitindo Notas Fiscais Eletrônicas \(NFe\)](#)
- [Emitindo Carta de Correção Eletrônica](#)
- [Cadastrando Carta de Correção Eletrônica \(CCE\)](#)
- [Impressão de Carta de Correção Eletrônica](#)
- [Emitindo Carta de Correção \(Não Eletrônica\)](#)
- [Emissão de Carta de Correção Eletrônica](#)
- [Carta de Correção Eletrônica](#)

Será possível emitir até **20 Cartas de Correção Eletrônica para cada Nota Fiscal Eletrônica**, sendo que, só constará no Banco de Dados da SEFAZ a **última** CCE transmitida, desta forma, se você emitir mais do que uma CCE para a NFe deverá sempre colocar todas as correções que deverão ser feitas, de todas as CCE transmitidas.

e, para poder utilizar esse recurso, algumas regras devem ser seguidas:

- O conteúdo do texto deve conter entre 15 e 1000 caracteres;
- A empresa tem até 30 dias para fazer as correções na nota;
- É necessário que a CCE seja assinada através de certificado digital.

Para que sejam validadas as informações contidas em uma carta de correção eletrônica, a mesma deverá seguir alguns critérios pré-definidos pelo Ministério da Fazenda:

“Art. 7º Os documentos fiscais referidos nos incisos I a V do artigo anterior deverão ser extraídos por

decalque a carbono ou em papel carbonado, devendo ser preenchidos a máquina ou manuscritos a tinta ou a lápis-tinta,

devendo ainda os seus dizeres e indicações estar bem legíveis, em todas as vias.

(...)

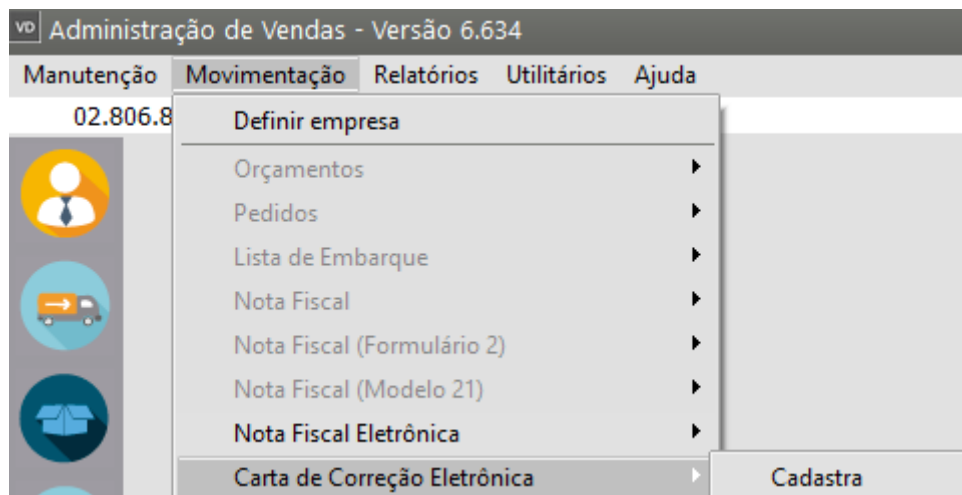
§ 1º-A Fica permitida a utilização de carta de correção, para regularização de erro ocorrido na emissão de

documento fiscal, desde que o erro não esteja relacionado com:

I - as variáveis que determinam o valor do imposto tais como: base de cálculo, alíquota, diferença

de preço,
quantidade, valor da operação ou da prestação;
II - a correção de dados cadastrais que implique mudança do remetente ou do destinatário;
III - a data de emissão ou de saída.”

Para que você cadastrar a **Carta de Correção** de uma nota fiscal eletrônica, acesse o menu **Movimentação>Carta de Correção Eletrônica**



Digite ou clique no DLG (três pontinhos) para pesquisar o número da **NFe** que terá a Carta de Correção Eletrônica (CCE) cadastrada

Observação

Só poderá ser cadastrada uma CCE para uma nota fiscal **já transmitida e autorizada pela SEFAZ**

VD Carta de Correção Eletrônica

Condições de Uso da Carta de Correção

A Carta de Correção é disciplinada pelo § 1º-A do art. 7º do Convênio S/N, de 15 de dezembro de 1970 e pode ser utilizada para regularização de erro ocorrido na emissão de documento fiscal, desde que o erro não esteja relacionado com: I - as variáveis que determinam o valor do imposto tais como: base de cálculo, alíquota, diferença de preço, quantidade, valor da operação ou da prestação; II - a correção de dados cadastrais que implique mudança do remetente ou do destinatário; III - a data de emissão ou de saída.

Dados da NF-e

Número NF-e ... Série 1 CNPJ/CPF Destinatário

Data Emissão ... Razão Social

LB_QtdeCaracteres

VD Pesquisa de Notas Fiscais

Pesquisa por N.º Nota Chave

☐ Pesquisar somente início da palavra

☐ Apenas Notas Autorizadas

Pesquisa

| | Modelo | N.º Nota | N.º Lancto. | Série | N.º Clientes | Razão Social Cliente |
|---|--------|----------|-------------|-------|--------------------|----------------------|
| ▶ | NE | 1 | 1 | 1 | 68.243.096/0001-52 | EMPRESA DESTINATÁRIO |

ok

Em seguida defina o que deverá ser corrigido na nota fiscal,

vd Carta de Correção Eletrônica

Condições de Uso da Carta de Correção

A Carta de Correção é disciplinada pelo § 1º-A do art. 7º do Convênio S/N, de 15 de dezembro de 1970 e pode ser utilizada para regularização de erro ocorrido na emissão de documento fiscal, desde que o erro não esteja relacionado com: I - as variáveis que determinam o valor do imposto tais como: base de cálculo, alíquota, diferença de preço, quantidade, valor da operação ou da prestação; II - a correção de dados cadastrais que implique mudança do remetente ou do destinatário; III - a data de emissão ou de saída.

Dados da NF-e

| | | |
|----------------|----------------------|-----------------------|
| Número NF-e | Série | CNPJ/CPF Destinatário |
| 1 ... | 1 | 68.243.096/0001-52 |
| Data Emissão | Razão Social | |
| 27/11/2023 ... | EMPRESA DESTINATÁRIO | |

descrição do que deve ser corrigido na NFe

958 caracteres restantes

Limpar Correções

?

X

Salve o cadastro.

O Sistema irá questionar se você deseja realizar o **envio da Carta de Correção Eletrônica ao SEFAZ**

Clique em **Sim**

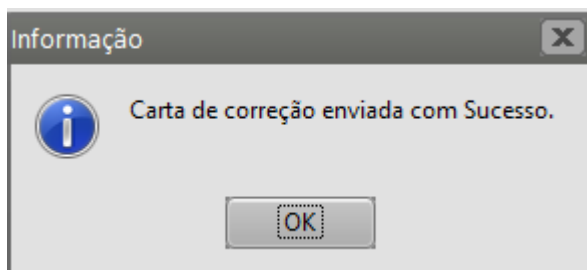
Confirmação

?

Deseja Realizar o Envio da Carta de Correção Eletrônica ao Sefaz ?

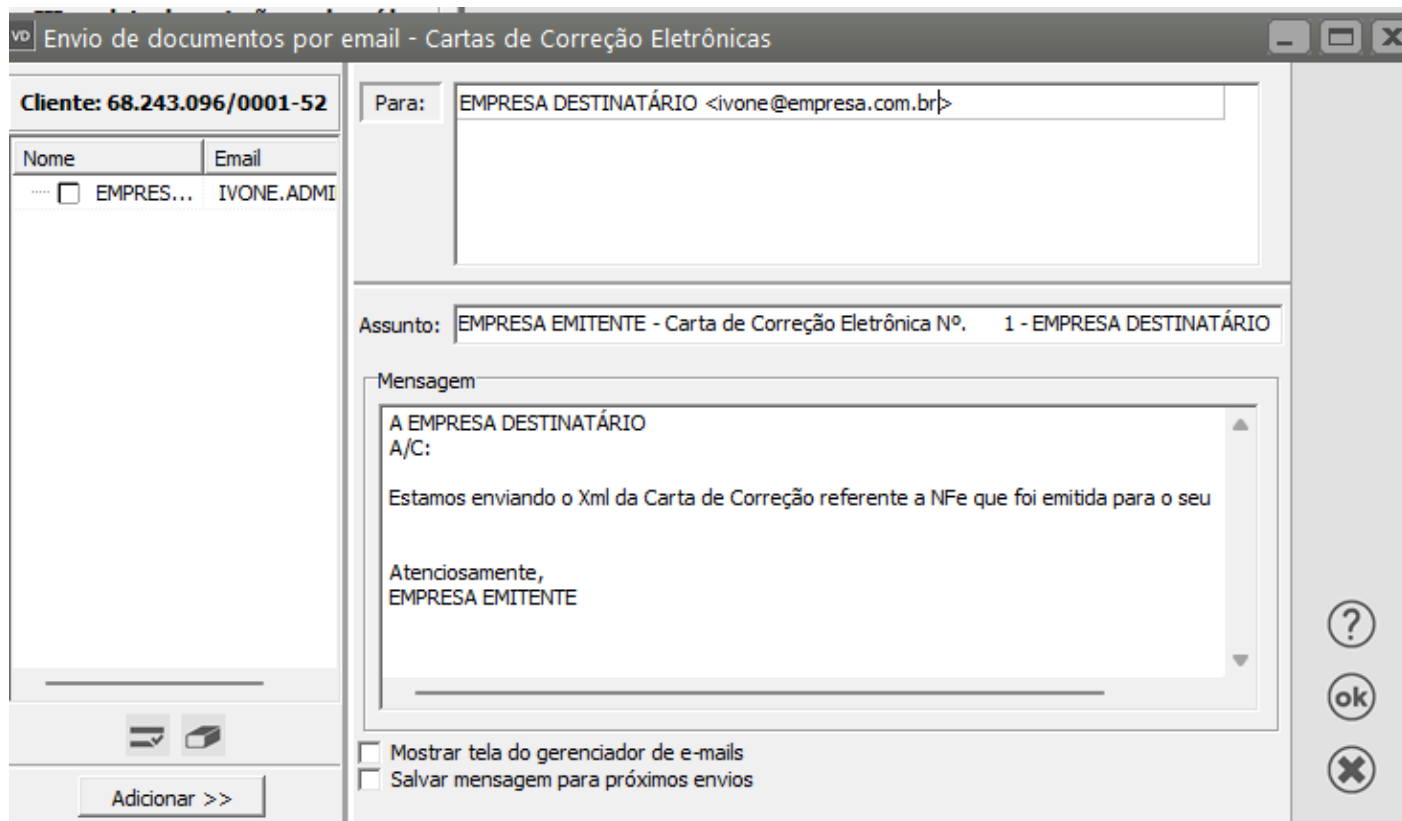
Sim Não

Após o envio será apresentada a mensagem **Carta de Correção enviada com Sucesso**



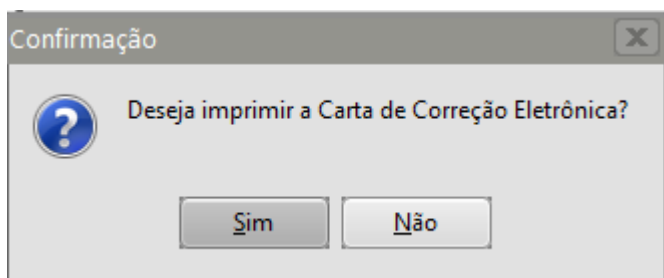
Em seguida o Sistema apresentará a tela para que você **envie por email a CCE**

Se no cadastro do destinatário o endereço do email estiver preenchido, esse endereço virá preenchido automaticamente



Em seguida será apresentada a mensagem **Deseja Imprimir a CCE**

Clique em Sim



VD

Carta de Correção Eletrônica

Especificações

Nota Inicial

Nota Final

Série

1

...

1

...

1

...

☐ Imprime todas as Cartas de Correção Eletrônica vinculadas a Nota Fiscal?

Configurações

Impressora



Formulário (col.)

☒ 80

☐ 132

?

Carta de Correção - CC-e

| | | |
|--|---|-----------------------------------|
| Identificação do Emitente  EMPRESA EMITENTE Rua General Argolo - Vasco da Gama, 107 20921-394 Rio de Janeiro - RJ (21) 2121-2121 | Inscrição Estadual 75.876.80-7 | CNPJ 02.806.857/0001-29 |
| | Chave de Acesso 33231102806857000129550010000000011661705770 | |
| | Código de Barras  33231102806857000129550010000000011661705770 | |

| | | | | |
|----------------------------|-------------------|---------------------|--------------------------------------|------------------------|
| Número da NF-e 1 | Série 1 | Modelo NE | Data de Emissão 27/11/2023 | Página 1 / 1 |
|----------------------------|-------------------|---------------------|--------------------------------------|------------------------|

| | | | | |
|--|-----------------|---------------------------------------|--|--|
| Nome/Razão Social EMPRESA DESTINATÁRIO | | | CNPJ/CPF 68.243.096/0001-52 | |
| Endereço R 1 A JSP, 730 | | | Bairro/Distrito JARDIM SAO PAULO | |
| Município RIO CLARO | UF SP | Telefone/Fax (19) 1919-1919 | Inscrição Estadual 587100187112 | |

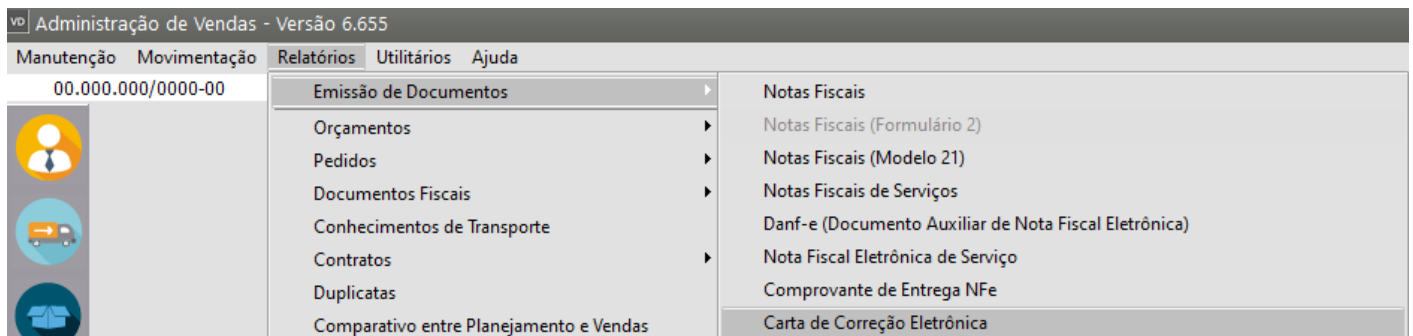
Condição de Uso

A Carta de Correção é disciplinada pelo § 1º-A do art. 7º do Convênio S/N, de 15 de dezembro de 1970 e pode ser utilizada para regularização de erro ocorrido na emissão de documento fiscal, desde que o erro não esteja relacionado com: I - as variáveis que determinam o valor do imposto tais como: base de cálculo, alíquota, diferença de preço, quantidade, valor da operação ou da prestação; II - a correção de dados cadastrais que implique mudança do remetente ou do destinatário; III - a data de emissão ou de saída.

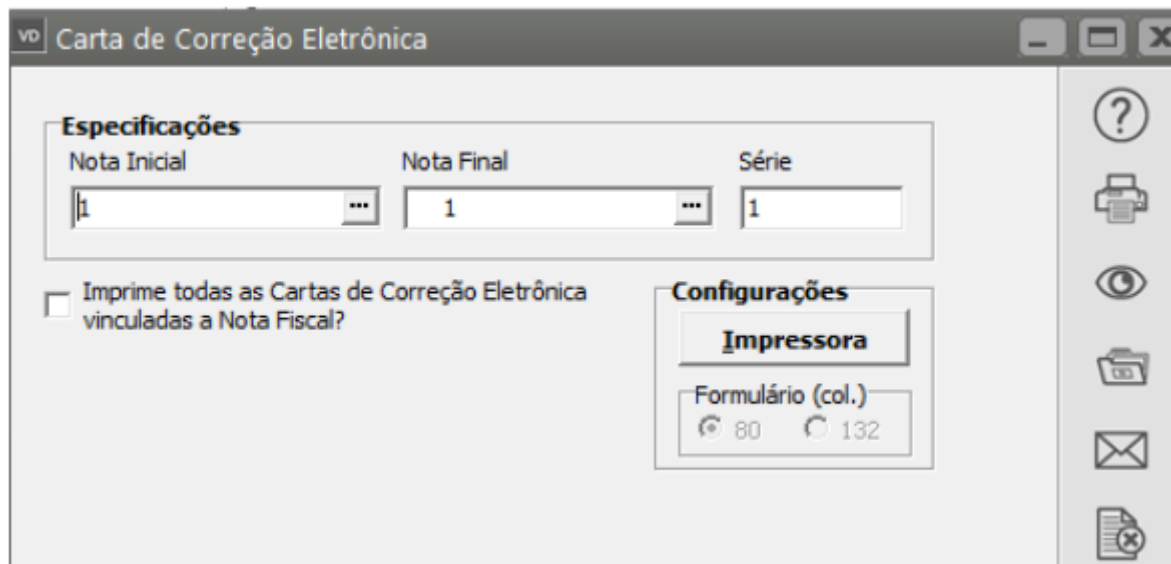
Eventos/Correções

| Sequência | Status | Data de Registro | Número do Protocolo |
|---|--------|---------------------|---------------------|
| 01 | 135 | 27/11/2023 11:53:42 | 333230000699354 |
| descrição do que deve ser corrigido na NF-e | | | |

Se nesse momento você não realizar a impressão da Carta de Correção Eletrônica, poderá posteriormente, acessar o menu **Relatórios>Emissão de Documento>Carta de Correção Eletrônica**



Preencha a tela de configuração da impressão da Carta de Correção Eletrônica



Carta de Correção - CC-e

| | | |
|--|--|-----------------------------------|
| Identificação do Emitente  LOGO EMPRESA EMITENTE Rua General Argolo - Vasco da Gama, 107 20921-394 Rio de Janeiro - RJ (21) 121-2121 | Inscrição Estadual 75.876.80-7 | CNPJ 02.806.857/0001-29 |
| | Chave de Acesso 33231102806857000129550010000000011661705770 | |
| | Código de Barras  33231102806857000129550010000000011661705770 | |

| | | | | |
|----------------------------|-------------------|---------------------|--------------------------------------|------------------------|
| Número da NF-e 1 | Série 1 | Modelo NE | Data de Emissão 27/11/2023 | Página 1 / 1 |
|----------------------------|-------------------|---------------------|--------------------------------------|------------------------|

| | | | |
|--|-----------------|--|---|
| Nome/Razão Social EMPRESA DESTINATÁRIO | | CNPJ/CPF 68.243.096/0001-52 | |
| Endereço R 1 A JSP, 730 | | Bairro/Distrito JARDIM SAO PAULO | |
| Município RIO CLARO | UF SP | Telefone/Fax (19) 1919-1919 | Inscrição Estadual 587100187112 |

Condição de Uso

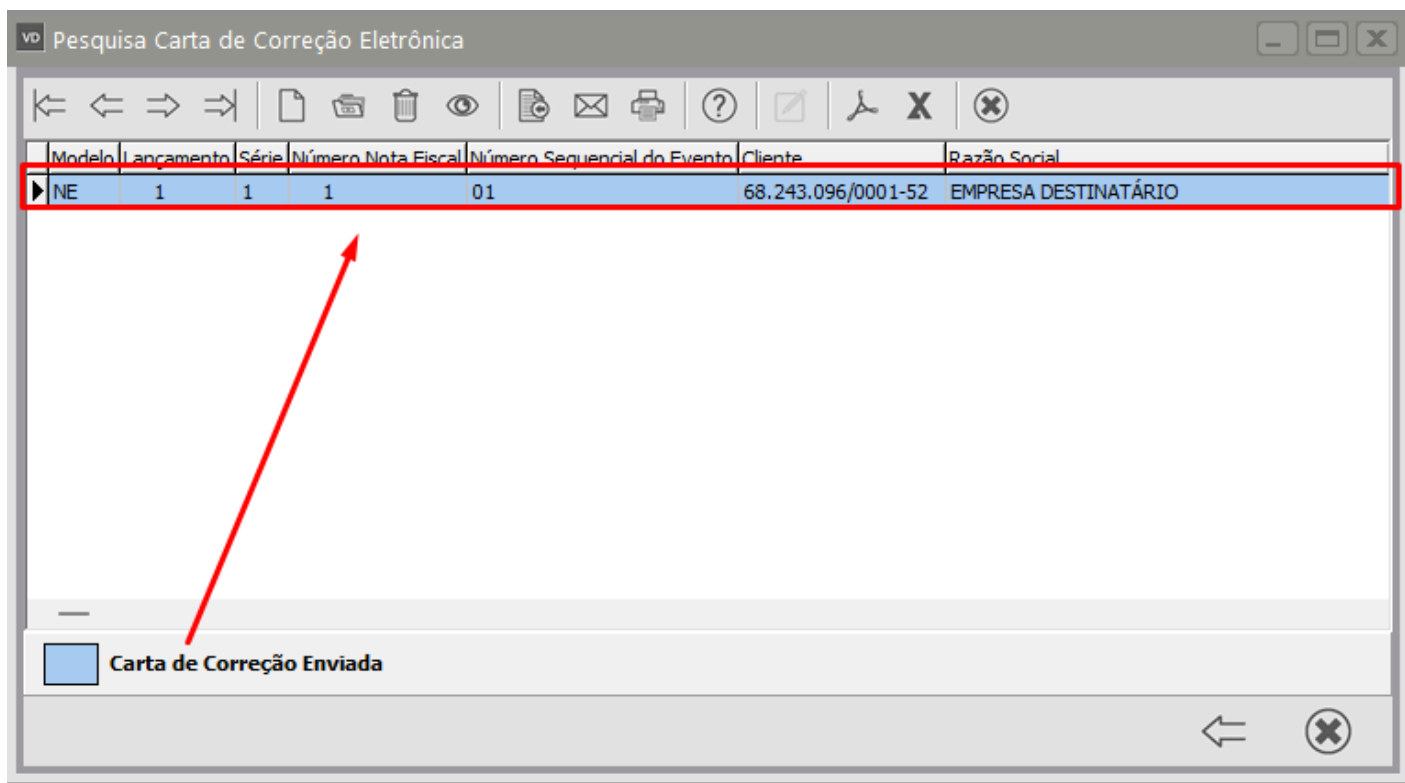
A Carta de Correção é disciplinada pelo § 1º-A do art. 7º do Convênio S/N, de 13 de dezembro de 1970 e pode ser utilizada para regularização de erro ocorrido na emissão de documento fiscal, desde que o erro não esteja relacionado com: I - as variáveis que determinam o valor do imposto tais como: base de cálculo, alíquota, diferença de preço, quantidade, valor da operação ou da prestação; II - a correção de dados cadastrais que implique mudança do remetente ou do destinatário; III - a data de emissão ou de saída.

Eventos/Correções

| Sequência | Status | Data de Registro | Número de Protocolo |
|-----------|--------|---------------------|---------------------|
| 01 | 135 | 27/11/2023 15:53:42 | 333230000699354 |

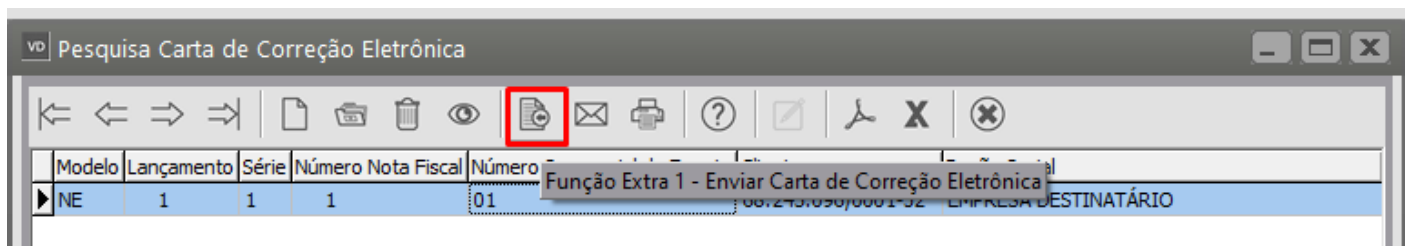
descrição do que deve ser corrigido na NF-e

No grid das CCE aquela que já foi enviada para a SEFAZ ficará na **cor azul**

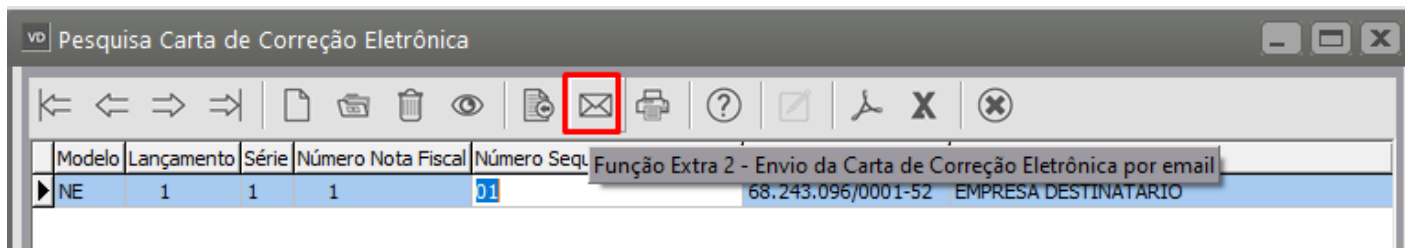


Se após cadastrar a CCE você não der continuidade ao processo, poderá fazê-lo posteriormente acessando os botões de atalho do menu de Manutenção da CCE

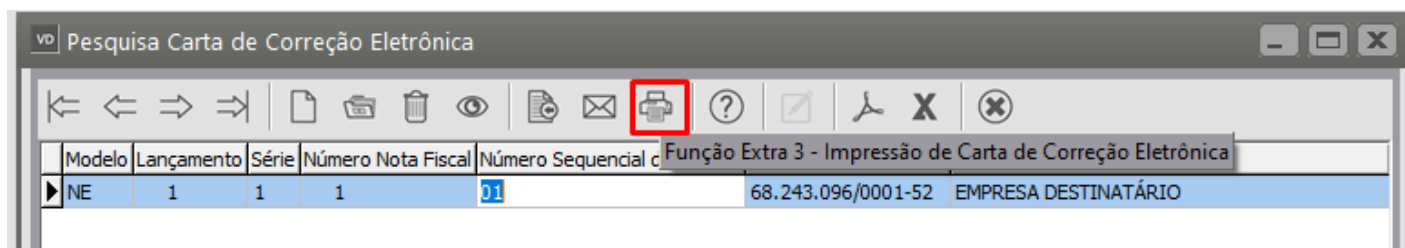
1) Enviar CCE para a SEFAZ



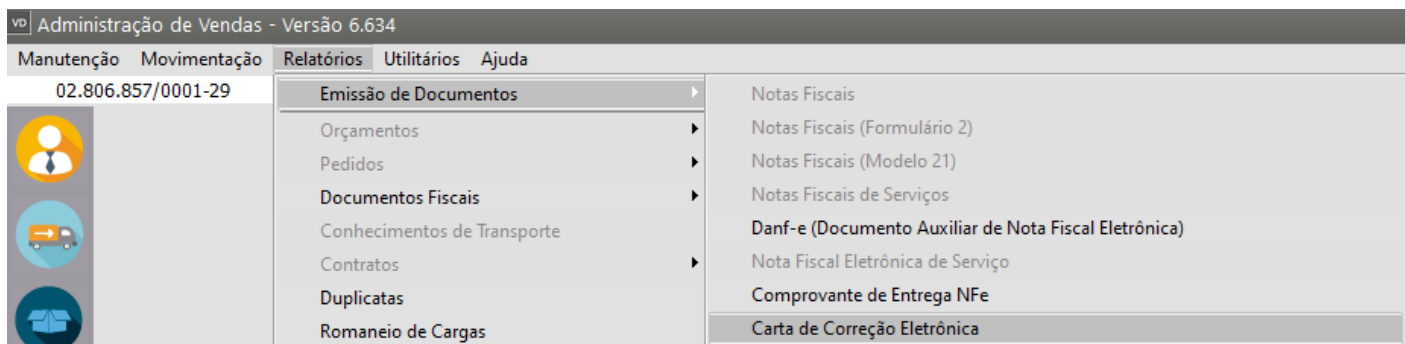
2) Enviar CCE por email



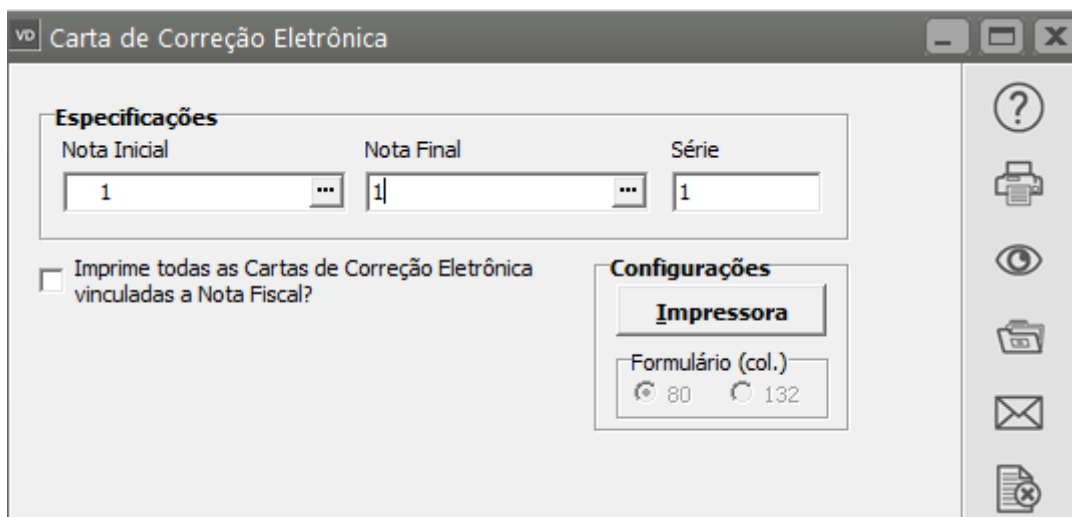
3) Imprimir a CCE



A Impressão poderá ser realizada também no menu Relatórios>Emissão de Documento>Carta de Correção Eletrônica





Defina a Nota



Peça a visualização/impressão

Carta de Correção - CC-e

| | | |
|---|---|-----------------------------------|
| Identificação do Emitente  LOGO EMPRESA EMITENTE Rua General Argolo - Vasco da Gama, 107 20921-394 Rio de Janeiro - RJ (21) 2121-2121 | Inscrição Estadual 75.876.80-7 | CNPJ 02.806.857/0001-29 |
| | Chave de Acesso 33231102806857000129550010000000011661705770 | |
| | Código de Barras  33231102806857000129550010000000011661705770 | |

| | | | | |
|----------------------------|-------------------|---------------------|--------------------------------------|------------------------|
| Número da NF-e 1 | Série 1 | Modelo NE | Data de Emissão 27/11/2023 | Página 1 / 1 |
|----------------------------|-------------------|---------------------|--------------------------------------|------------------------|

| | | | |
|--|-----------------|--|---|
| Nome Razão Social EMPRESA DESTINATÁRIO | | CNPJ/CPF 68.243.096/0001-52 | |
| Endereço R 1 A JSP, 730 | | Bairro Distrito JARDIM SAO PAULO | |
| Município RIO CLARO | UF SP | Telefone/Fax (19) 1919-1919 | Inscrição Estadual 587100187112 |

Condição de Uso

A Carta de Correção é disciplinada pelo § 1º-A do art. 7º do Convênio S/N, de 15 de dezembro de 1970 e pode ser utilizada para regularização de erro ocorrido na emissão de documento fiscal, desde que o erro não esteja relacionado com: I - as variáveis que determinam o valor do imposto tais como: base de cálculo, alíquota, diferença de preço, quantidade, valor da operação ou da prestação; II - a correção de dados cadastrais que implique mudança do remetente ou do destinatário; III - a data de emissão ou de saída.

Eventos Correções

| Sequência | Status | Data de Registro | Número de Protocolo |
|--|--------|---------------------|---------------------|
| 01 | 135 | 27/11/2023 15:53:42 | 333230000699354 |
| descrição do que deve ser corrigido na NFe | | | |

Revision #7

Created 6 July 2023 18:47:16 by ProjetosD

Updated 30 December 2024 12:15:08 by ProjetosD