

# Emissão de NFCe (Nota Fiscal do Consumidor Eletrônica)

## Veja também o item:

- [Inconsistência e Erros ao Autorizar a NFCe](#)
- [Erros do Certificado Digital](#)
- [Cadastro de NFCe \(nota fiscal do consumidor eletrônica\)](#)
- [Gerenciamento de Transmissão da NFCe \(Nota Fiscal do Consumidor Eletrônica\)](#)
- [Inutilização de Numeração de NFCe \(Nota Fiscal do Consumidor Eletrônica\)](#)
- [Impressão de DANFe de NFCe \(Documento Auxiliar de Nota Fiscal do Consumidor Eletrônica\)](#)
- [NFCe emitida com Conta a Receber já baixada no Sistema Financeiro](#)
- [Emissão de NFCe \(Nota Fiscal do Consumidor Eletrônica\)](#)

A NFC-e é um documento eletrônico (arquivo de computador) que substitui as notas fiscais de venda a consumidor, modelo 2 e o cupom fiscal emitido por ECF com grandes vantagens para as empresas, para o Fisco e para a sociedade.

Para a emissão da NFC-e será necessário que no menu Manutenção/Empresa/Parâmetros Adicionais da Empresa, o campo Nota Fiscal de Consumidor Eletrônico esteja selecionado.

Principal

Contratos/Orçamentos/Pedidos/Romaneios

Considerações Gerais (Parte 1)

Considerações Gerais (Parte 2)

Formação Preços

Informações Nota Fiscal

NFC-e

Duplicatas/Boletos

Adicionais Nota Fiscal

Integração/Exportação (Parte 1)

Integração/Exportação (Parte 2)

Impostos

Comissão de Vendedores

Documentos Fiscais Eletrônicos

Documentos Fiscais

Várias

Série

Séries

Cod. Fiscal

Desdob.

☐

Nota Fiscal Eletrônica

☐

.

...

☐

Nota Fiscal (Form. 21)

.

...

☐

Nota de Serviço Eletrônica

.

...

☐

Manifesto Eletrônico Doc. Fiscal

☒

Nota Fiscal de Consumidor Eletrônica

1

☐

5.102

...

000

Referência

☒ Efetua controle de mês nos lançamentos?

Conh Transporte

☐ UF Tomador Serv.
☐ UF Cidade Destino

Padrões do Sistema

Veículo de Transporte

Placa

UF

Marca dos Volumes

Frete por conta do

☒ Emitente
☐ Destinatário

% Juros Diários

0,00

% Prêmio Seguro

0,000

?

Em seguida será necessário acessar a aba NFe/NFCe também dos Parâmetros Adicionais da Empresa, sub aba Ambiente e definir o Ambiente a ser utilizado na emissão da NFCe.

Ao lado direito da tela será possível definir a configuração para emissão do DANFce.

Principal	Contratos/Orcamentos/Pedidos/Romaneios	Considerações Gerais (Parte 1)	Considerações Gerais (Parte 2)
Formação Preços	Informações Nota Fiscal	NFC-e	Duplicatas/Boletos
Integração/Exportação (Parte 1)	Integração/Exportação (Parte 2)	Impostos	Adicionais Nota Fiscal
			Comissão de Vendedores

NFC-e Contador Responsável

Ambiente Xml e DANFC-e Padrões

Identificação do Ambiente da NFC-e

☐ Produção ☒ Homologação (Testes)

Versão do Layout

☐ 3.10 ☒ 4.00

## Arquivo XML

☐ Organizar XML NF-e/NFC-e por empresa

## Destino dos campos no XML

Observações Dados Adicionais NF-e/NFC-e

Inf. Adic. de Interesse do Fisco

Observações Corpo da Nota NF-e/NFC-e

Inf. Compl. de Interesse do Contribuinte

- ☐ Importa número do pedido do cliente para observações da NF-e
- ☐ Importa número(s) do(s) pedido(s) vinculados para observações da NF-e
- ☐ Considerar número do pedido do cliente para a geração do XML NF-e
- ☐ Imprime resumo SUFRAMA nas observações da NF-e
- ☐ Agrupa produtos com mesmo código na impressão do DANFE e na geração do XML NF-e/NFC-e
- ☐ Importa dados da transportadora de redespacho para observações da NF-e
- ☒ Imprimir Informações do(s) Vendedor(es) nos Dados Adicionais NF-e/NFC-e
- ☐ Imprime Especificações Técnicas do Produto no DANFE e XML NF-e
- ☐ Preenchimento obrigatório de informações complementares dos itens NF-e/NFC-e
- ☒ Altera Código do Produto pela Referência Alternativa no DANFE e XML NF-e?
- ☒ Considera o valor do ICMS diferido para as tags vICMSOp, pDif, e vICMSDif?



Parâmetros da Empresa

Principal	Contratos/Orçamentos/Pedidos/Romaneios	Considerações Gerais (Parte 1)	Considerações Gerais (Parte 2)
Formação Preços	Informações Nota Fiscal	NFC-e	Duplicatas/Boletos
Integração/Exportação (Parte 1)	Integração/Exportação (Parte 2)	Impostos	Adicionais Nota Fiscal
NFC-e	Contador Responsável		Comissão de Vendedores
Ambiente	Xml e DANFC-e	Padrões	

Identificação do Ambiente da NFC-e

☐ Produção
 ☒ Homologação (Testes)

Versão do Layout

☐ 3.10
 ☒ 4.00

**Arquivo XML**

☐ Organizar XML NF-e/NFC-e por empresa

**Destino dos campos no XML**

Observações Dados Adicionais NF-e/NFC-e

Observações Corpo da Nota NF-e/NFC-e

☐ Importa número do pedido do cliente para observações da NF-e  
☐ Importa número(s) do(s) pedido(s) vinculados para observações da NF-e  
☐ Considerar número do pedido do cliente para a geração do XML NF-e  
☐ Imprime resumo SUFRAMA nas observações da NF-e  
☐ Agrupa produtos com mesmo código na impressão do DANFE e na geração do XML NF-e/NFC-e  
☐ Importa dados da transportadora de redespacho para observações da NF-e  
☒ Imprimir Informações do(s) Vendedor(es) nos Dados Adicionais NF-e/NFC-e  
☐ Imprime Especificações Técnicas do Produto no DANFE e XML NF-e  
☐ Preenchimento obrigatório de informações complementares dos itens NF-e/NFC-e  
☒ Altera Código do Produto pela Referência Alternativa no DANFE e XML NF-e?  
☒ Considera o valor do ICMS diferido para as tags vICMSOp, pDif, e vICMSDif?

?

💾

🗑️

Na aba NFCE defina os Campos utilizados para Razão Social e Nome de Fantasia no XML

**Parâmetros da Empresa**

Principal | Contratos/Orçamentos/Pedidos/Romaneios | Considerações Gerais (Parte 1) | Considerações Gerais (Parte 2)

Formação Preços | Informações Nota Fiscal | **NFC-e** | Duplicatas/Boletos | Adicionais Nota Fiscal

Integração/Exportação (Parte 1) | Integração/Exportação (Parte 2) | Impostos | Comissão de Vendedores

NFC-e | Contador Responsável

Ambiente | **Xml e DANFC-e** | Padrões

**Razão Social/Nome Fantasia**

Campo utilizado como Razão Social no XML: Razão Social

Campo utilizado como Nome Fantasia no XML: Nenhum

**Utilizar na impressão do DANFC-e**

☒ Razão Social ☐ Nome Fantasia

**Arquivo XML**

☐ Organizar XML NF-e/NFC-e por empresa

**Destino dos campos no XML**

Observações Dados Adicionais NF-e/NFC-e: Inf. Adic. de Interesse do Fisco

Observações Corpo da Nota NF-e/NFC-e: Inf. Compl. de Interesse do Contribuinte

☐ Importa número do pedido do cliente para observações da NF-e

☐ Importa número(s) do(s) pedido(s) vinculados para observações da NF-e

☐ Considerar número do pedido do cliente para a geração do XML NF-e

☐ Imprime resumo SUFRAMA nas observações da NF-e

☐ Agrupa produtos com mesmo código na impressão do DANFE e na geração do XML NF-e/NFC-e

☐ Importa dados da transportadora de redespacho para observações da NF-e

☒ Imprimir Informações do(s) Vendedor(es) nos Dados Adicionais NF-e/NFC-e

☐ Imprime Especificações Técnicas do Produto no DANFE e XML NF-e

☐ Preenchimento obrigatório de informações complementares dos itens NF-e/NFC-e

☒ Altera Código do Produto pela Referência Alternativa no DANFE e XML NF-e?

☒ Considera o valor do ICMS diferido para as tags vICMSOp, pDif, e vICMSDif?

Na aba Padrões deverão ser definidas as informações que deverão ser respeitadas na Emissão da NFCE

**Parâmetros da Empresa**

Principal | Contratos/Orçamentos/Pedidos/Romaneios | Considerações Gerais (Parte 1) | Considerações Gerais (Parte 2)

Formação Preços | Informações Nota Fiscal | **NFC-e** | Duplicatas/Boletos | Adicionais Nota Fiscal

Integração/Exportação (Parte 1) | Integração/Exportação (Parte 2) | Impostos | Comissão de Vendedores

NFC-e | Contador Responsável

Ambiente | Xml e DANFC-e | **Padrões**

**Cliente**

Tipo: ☐ CNPJ ☒ CPF ☐ Outro

Número: 000.000.000-00

Razão Social: DESCONHECIDO

**Desdobramento**

Centro de custo: Receita

**Cliente real deve ser informado quando:**

NFC-e com valor superior à: R\$ 9.999,99

☒ Vendas a prazo. Informações da Operação serão levadas para o campo 'Info. Adicionais de Interesse do Fisco'.

**Gerar Baixa no Financeiro quando Cond. Pag. à vista:** 1

**Informações para Movimentação Bancária**

Banco: 001 Agência: 0001 Conta Corrente: 00001

**Histórico**

Código: 1 Histórico: Baixa Automática da NFCE

Bloquear venda com valor superior à: R\$ 200.000,00

**Arquivo XML**

☐ Organizar XML NF-e/NFC-e por empresa

**Destino dos campos no XML**

Observações Dados Adicionais NF-e/NFC-e: Inf. Adic. de Interesse do Fisco

Observações Corpo da Nota NF-e/NFC-e: Inf. Compl. de Interesse do Contribuinte

☐ Importa número do pedido do cliente para observações da NF-e

☐ Importa número(s) do(s) pedido(s) vinculados para observações da NF-e

☐ Considerar número do pedido do cliente para a geração do XML NF-e

☐ Imprime resumo SUFRAMA nas observações da NF-e

☐ Agrupa produtos com mesmo código na impressão do DANFE e na geração do XML NF-e/NFC-e

☐ Importa dados da transportadora de redespacho para observações da NF-e

☒ Imprimir Informações do(s) Vendedor(es) nos Dados Adicionais NF-e/NFC-e

☐ Imprime Especificações Técnicas do Produto no DANFE e XML NF-e

☐ Preenchimento obrigatório de informações complementares dos itens NF-e/NFC-e

☒ Altera Código do Produto pela Referência Alternativa no DANFE e XML NF-e?

☒ Considera o valor do ICMS diferido para as tags vICMSOp, pDif, e vICMSDif?

**DEFINIÇÃO DE UM CLIENTE PADRÃO PARA QUANDO NÃO FOR INFORMADO O CNPJ/CPF DO CLIENTE**

**PARA EMPRESA QUE UTILIZA CENTRO DE CUSTO E/OU RECEITAS, DEFINA QUAL SERÁ O CENTRO DE CUSTO E RECEITA QUE SERÁ UTILIZADO NO MOMENTO DA EMISSÃO DA NFCE**

**VALOR A PARTIR DO QUAL DEVERÁ SER INFORMADO O CNPJ/CPF REAL DO CLIENTE**

**CONDIÇÃO DE PAGAMENTO A SER UTILIZADA PARA GERAÇÃO DO CONTAS A RECEBER COM BAIXA AUTOMÁTICA (NECESSÁRIO QUE A CONDIÇÃO DE PAGAMENTO SEJA UMA PARCELA ÚNICA A VISTA)**

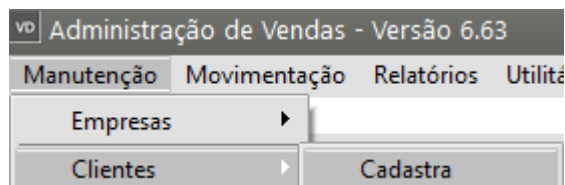
**BANCO/AGÊNCIA E CONTA CORRENTE A SER UTILIZADO NA BAIXA AUTOMÁTICA DO CONTAS A RECEBER GERADO NO FINANCEIRO**

**HISTÓRICO A SER UTILIZADO NA BAIXA AUTOMÁTICA QUANDO UTILIZADA A CONDIÇÃO DE PAGAMENTO DEFINIDA ANTERIORMENTE**

Caso a empresa emita uma NFce para o CNPJ/CPF real do cliente, será necessário que os Clientes (destinatários da nota fiscal) estejam corretamente cadastrados no menu Manutenção/Clientes/Cadasta.

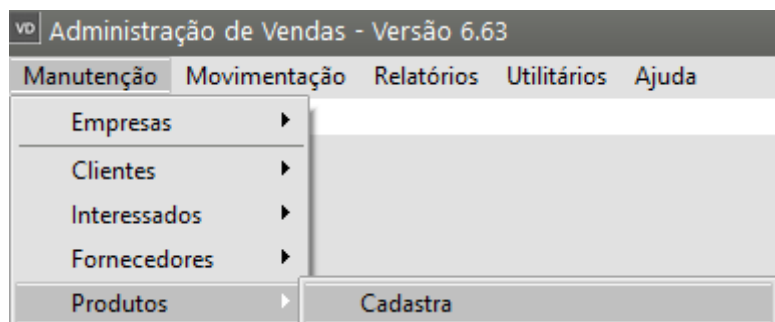
Observação: Todos os campos exigidos pela Sefaz deverão ser cadastrados, caso contrário a Nota fiscal não será assinada/autorizada.

- Na aba Identificação, selecione **Pessoa Física e cadastre o CPF** e nome do cliente
- Na aba Localização, preencha o endereço completo do cliente (incluindo código da cidade - IBGE, CEP e o email do mesmo)

A imagem mostra a tela de alteração de dados de um cliente. A barra de título indica 'Clientes - Alteração'. A barra de menu contém as abas: 'Identificação', 'Contatos', 'Telefones / Observações', 'Localização', 'Dados Complementares/Referências', 'Cobrança/Entrega' e 'Vendedores'. A aba 'Identificação' está selecionada. O formulário é dividido em várias seções: 'Identificação' com campos para 'Tipo' (Pessoa Jurídica ou Física), 'CPF' (com máscara 000.000.000-00), 'Nome' e 'Inscrição Municipal'; 'Nome Fantasia' e 'Data do Cadastro' (24/11/2023); 'RG', 'Data Nascimento', 'Estado Civil' (Solteiro), 'Nacionalidade' e 'Naturalidade'; 'Cônjuge' com campos para 'Nome' e 'Profissão'; 'Profissão', 'Tempo Serviço' (0) e 'Salário' (R\$ 0,00); 'Produtor Rural' (checkbox); 'Inscrição Estadual'; 'Cód. Atividade' e 'Nome' com um botão de busca; 'Integração Contábil' com campos para 'Conta Contábil' e 'Adiantamento de Clientes'; 'Situação' (Ativo ou Inativo) com um botão de busca; 'Classificação' (Ótimo, Bom ou Ruim); 'Grupo de Clientes' com um campo para 'Código'; e um botão 'Anexos'.

Os produtos vendidos pela empresa deverão ser cadastrados no menu Manutenção/Produtos/Cadasta

Observação: Todos os campos exigidos pela Sefaz deverão ser corretamente preenchidos, caso contrário a Nota Fiscal não será assinada/autorizada.



- Na aba Identificação, cadastre o código do produto, descrição
- Na aba Unidade de Medida cadastre a unidade para estoque e armazenamento (pode ser a mesma unidade)
- Na aba Informações Adicionais cadastre o principal local de armazenamento (clikando nos três pontinhos, em seguida no botão “Cadastra Novo”, coloque o código, na descrição cadastre o local onde a mercadoria fica estocada e no tipo defina “Disponível para Venda”, salve a informação e deixe esse código no campo Principal local de armazenamento.

vd Produtos - Alteração

**Identificação do Produto**

Código: 1 Descrição: PRODUTO Data de Cadastro: 24/11/2023

Complemento: Referência Alternativa:

Identificação | Unidade de Medida / Informações NF | Informações Adicionais | Informações Fiscais | Detalhes | Preços | Pro

Código de Barras:

Código de Barras Próprio/Terceiros: ☐ Bloqueia Produto ☐ Ferramenta

**Grupo de Produtos**

Código: Descrição: +

**Origem do Produto**

☒ Comprado/De Terceiros  
☐ Manufaturado  
☐ Remanufaturado

**Informações para estoque**

Tipo de item:

**Informações para produção**

**Classificação do Produto Comprado/De Terceiros**

Componente

**Tipo Fabricação**

☒ Em linha  
☐ Sob demanda de venda (sob encomenda)  
☐ Sob demanda de produção

**Fabricante**

Tipo:  
☐ CNPJ  
☐ CPF  
☒ Outro

Número: Razão Social: Marca:

(atenção especial para a aba Informações Fiscais)

- Na aba Informações Fiscais defina a Incidência Fiscal, Código de Tributação, NCM (clcando nos três pontinhos, em seguida no botão “Cadastra Novo” informe o Gênero, os 8 caracteres do NCM, a classe de enquadramento do IPI e a Descrição do NCM, salve a informação e deixe esse NCM cadastrado na aba informações fiscais, alíquota de ICMS e IPI (se houver), situação tributária de IPI, PIS e COFINS (Saídas)
- Na aba Propriedades, clique na setinha do campo Propriedades e defina GTIN, no campo valor pode ser colocado 1, caso a empresa tenha um outro valor, este deverá ser cadastrado.



Produtos - Alteração

**Identificação do Produto**

Código: 1 Descrição: PRODUTO Data de Cadastro: 24/11/2023

Complemento: Referência Alternativa:

Identificação | Unidade de Medida / Informações NF | Informações Adicionais | **Informações Fiscais** | Detalhes | Preços | Pro

**Informações Fiscais**

**Incidência Fiscal**

Código: 0 Descrição: Nacional, exceto as indicadas nos codigos 3 a 5

**Código de Tributação do ICMS/CSOSN**

	Código	Descrição
SAÍDA	00	Tributada Integralmente
ENTRADA	00	Tributada Integralmente

**ICMS Outorgado**

☐ Apurar ICMS

**NCM**

0705.19.00

**CEST**

.

**NBS**

.

**DNF**

Código: Tx. Conv. Estatística: 0,000

**Impostos**

ICMS: 0,00 Tipo IPI: % ☒ Valor ☐

☐ Reduz Base ICMS IPI: 0,00

**PIS/COFINS**

☐ Aproveita crédito PIS ☐ Aproveita crédito COFINS

**Alíquotas Diferenciadas**

Pis: 0,00 Cofins: 0,00

**Situação Tributária**

IPI - ENTRADA	49	PIS - ENTRADA	99	COFINS - ENTRADA	99
IPI - SAÍDA	99	PIS - SAÍDA	99	COFINS - SAÍDA	99

**Nat. da Receita**

☐ Retém INSS

**Base do INSS**

Porcentagem: 0,00

Acessando o menu Manutenção/Parâmetros do Gerenciador da NF-e/NFC-e

Administração de Vendas - Versão 6.63

Manutenção | Movimentação | Relatórios | Utilitários | Ajuda

Empresas ▸

Clientes ▸

Interessados ▸

Fornecedores ▸

Produtos ▸

Dados Cadastrais ▸

Parâmetros Adicionais da Empresa

Parâmetros dos Produtos

Inscrições Estaduais ▸

**Parâmetros do Gerenciador de NFC-e**

,SELECIONE NFC-e (65)

## Aba Principal

Preencha as informações quanto aos diretórios da Nota e Certificado Digital

VD

Parâmetros do Gerenciador de NFC-e

X

NF-e (55)

NFC-e (65)

Principal

Certificado Digital

Mensagem de email padrão

Dados de conexão

Endereços Sefaz

Endereços de

Diretório de Entrada

C:\Users\damaris.santos\Desktop\NFCe

...

Diretório de Saída

C:\Users\damaris.santos\Desktop\NFCe\Assinadas

...

Diretório de Schemas

C:\Sistemas\SuperSoft\NFCe\Schemas\Versao 4.00

...

Diretório de Recibos de comunicação com a SEFAZ, incluindo cancelamento, denegação e inutilização de notas

C:\Users\damaris.santos\Desktop\NFCe\Recibos

...

Diretório da Carta de Correção Eletrônica

...

Emissão de DANFE automaticamente:

Antes da geração do XML.

Após a transmissão.

Não emitir.

Data de referência

01/01/2023

...

I

☒ Enviar NF-e/NFC-e por e-mail após a transmissão.

☐ Enviar NF-e por e-mail automaticamente após a transmissão.

☒ Anexar DANFE no envio de e-mail da NF-e/NFC-e.

☒ Anexar boleto no envio de e-mail da NF-e.

☐ Enviar mais de uma NF-e/NFC-e por e-mail.

☒ Transmite NF-e/NFC-e após geração do arquivo XML.

☒ Exibe tela de NF-e em Contingência/Canceladas.

☒ Gerar Inut. da Numeração após exclusão da NF-e/NFC-e.

☒ Anexar Carta de Correção ao e-mail da NF-e.

☒ Código de Barras deve ser desconsiderado para as tags cEAN e cEANtrib da NF-e/NFC-e

☒ Atualizar Sit. Cadastr. Destinatário após Consulta NF-e/NFC-e

☐ Gerar tag Responsável Técnico (infRespTec) no XML?

?

## Aba Certificado Digital

Informe o Certificado Digital de sua empresa

Parâmetros do Gerenciador de NFC-e

☐ NF-e (55) ☒ NFC-e (65)

Principal | **Certificado Digital** | Mensagem de email padrão | Dados de conexão | Endereços Sefaz | Endereços de

☒ Utilizar certificado digital instalado na máquina. ☐ Utilizar certificado digital NÃO instalado na máquina (apenas A1).


Certificado Digital (instalado)


Dt. Validade:

☒ Avisar fim da validade do certificado digital ?

A partir de  dias antes do vencimento.

?





### Mensagem de email padrão

Se você clicar no botão "P", o Sistema irá carregar um texto padrão para o envio dos emails

VD
Parâmetros do Gerenciador de NFC-e

☐ NF-e (55)
☒ NFC-e (65)

Principal
Certificado Digital
**Mensagem de email padrão**
Dados de conexão
Endereços Sefaz
Endereços de

Padrão
Cancelamento

**Mensagem no singular**

A %RAZSOC\_DEST%  
A/C: %CONTATO\_DEST%  
  
Estamos enviando a NFC-e que foi emitida para o seu CNPJ/CPF.  
  
Para visualizá-la faça o download do visualizador de NFC-e no site da Receita Federal acessando o link abaixo:  
  
<http://www.nfe.fazenda.gov.br/portal/download.aspx?tipoConteudo=s/eYlu5e+Y4=>

**Mensagem no plural**

A %RAZSOC\_DEST%  
A/C: %CONTATO\_DEST%  
  
Estamos enviando as NFC-es que foram emitidas para o seu CNPJ/CPF.  
  
Para visualizá-las faça o download do visualizador de NFC-e no site da Receita Federal acessando o link abaixo:  
  
<http://www.nfe.fazenda.gov.br/portal/download.aspx?tipoConteudo=s/eYlu5e+Y4=>

**Para adicionar dados da NFC-e na mensagem, podem ser incluídos os seguintes textos:**

%RAZSOC\_DEST% - Razão social do destinatário  
%NOMEFANT\_DEST% - Nome fantasia do destinatário  
%CONTATO\_DEST% - Primeiro contato cadastrado para o destinatário

P

?

## Dados de conexão

Só será necessário preenchimento se sua empresa utilizar Proxy

VD

Parâmetros do Gerenciador de NFC-e

X

NF-e (55)

NFC-e (65)

Principal

Certificado Digital

Mensagem de email padrão

Dados de conexão

Endereços Sefaz

Endereços de

Dados Proxy

☐ Utilizar Proxy?

Servidor:

Porta:

Usuário:

Senha:

?

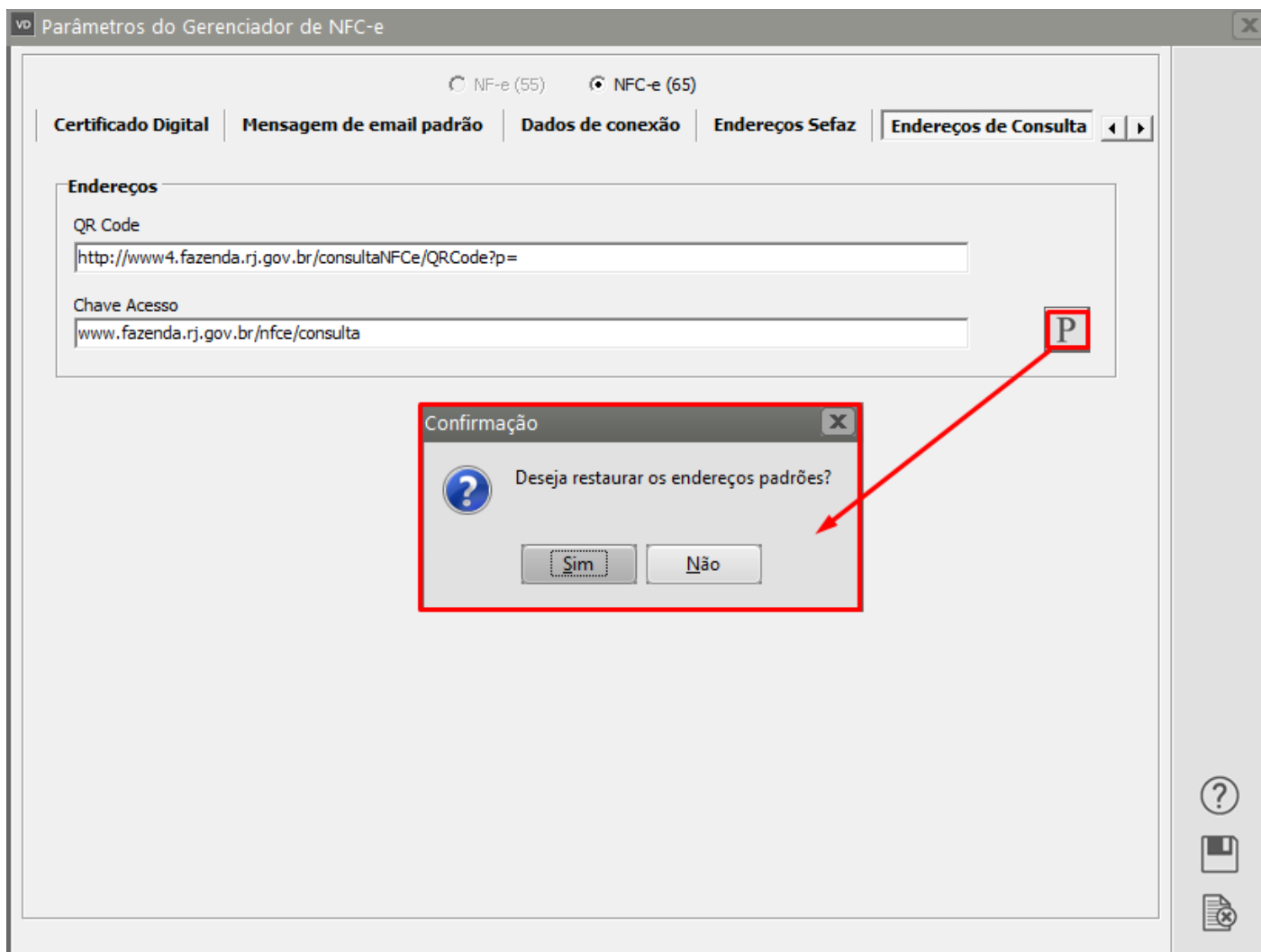
## Endereços Sefaz

Clique no Botão com a letra "P" e o Sistema irá preencher os endereços da Sefaz de acordo com o ambiente definido nos Parâmetros Adicionais da Empresa



## Endereços de Consulta

Clique no Botão com a letra "P" e o Sistema irá preencher os endereços de consulta da Sefaz de acordo com o ambiente definido nos Parâmetros Adicionais da Empresa



## OBSERVAÇÕES:

- 1 - Será necessário que o Contribuinte acesse o Portal da NFC-e, no link <http://www.nfce.fazenda.sp.gov.br/NFCePortal>, Campo Credenciamento (com validade jurídica ou ambiente de testes) e faça o credenciamento para emissão da NFC-e.
- 2 - De acordo com a [Portaria CAT 12 de 2015 \(fazenda.sp.gov.br\)](http://fazenda.sp.gov.br), fora revogado pela Portaria [SRE-34/23](http://fazenda.sp.gov.br), de 05-05-2023, DOE 06-05-2023 conforme § 6º - É requisito para o credenciamento de que trata o "caput" que o estabelecimento possua um equipamento SAT previamente ativado. Portanto não se faz mais necessário no Estado de São Paulo a utilização de equipamento SAT para credenciamento para emissão da NFC-e.

www.nfce.fazenda.sp.gov.br/NFCePortal/

passos | Editar Tópico | Importado do Firefox | MarcaData | Blog da SuperSoft Si... | Intranet | SuperSoft ... | Login | SuperSoft Si...

Portal do Governo | Cidadão.SP | Investimentos.SP | Destaques

**Governo do Estado de São Paulo**  
**Secretaria da Fazenda**

Home | Institucional | Produtos e Serviços | Legislação | Prestando Contas | Municípios e Parcerias | Notícias | Download | Fale Conosco

Home - NFC-e

Credenciamento → - com validade jurídica  
Consulta à NFC-e → - ambiente de testes

**Nota Fiscal de Consumidor Eletrônica**

Bem-vindo ao Portal do Sistema da Nota Fiscal de Consumidor Eletrônica (NFC-e) de São Paulo!

Disponibilidade dos serviços de Autorização

NFC-e	Disponível
Contingência EPEC	Indisponível

Bem-vindo ao Portal do Sistema da Nota Fiscal de Consumidor Eletrônica (NFC-e) de São Paulo!

Home - NFC-e

Credenciamento →  
Consulta à NFC-e →  
Consulta Inutilização →  
Gerenciar Cód Segurança →  
URL QR Code / WebServices  
Downloads →  
Legislação →  
Contingência  
Dúvidas Freqüentes  
Fale Conosco  
Links  
Para usuários Firefox

Em seguida, ainda no Portal da NFC-e acesse o campo Gerenciar Código de Segurança (com validade jurídica ou ambiente de testes)

www.nfce.fazenda.sp.gov.br/NFCePortal/

passos | Editar Tópico | Importado do Firefox | MarcaData | Blog da SuperSoft Si... | Intranet | SuperSoft ... | Login | SuperSoft Si...

Portal do Governo | Cidadão.SP | Investimentos.SP | Destaques

**Governo do Estado de São Paulo**  
**Secretaria da Fazenda**

Home | Institucional | Produtos e Serviços | Legislação | Prestando Contas | Municípios e Parcerias | Notícias | Download | Fale Conosco

Home - NFC-e

Credenciamento →  
Consulta à NFC-e →  
Consulta Inutilização →  
**Gerenciar Cód Segurança →** - com validade jurídica  
URL QR Code / WebServices - ambiente de testes

**Nota Fiscal de Consumidor Eletrônica**

Bem-vindo ao Portal do Sistema da Nota Fiscal de Consumidor Eletrônica (NFC-e) de São Paulo!

Disponibilidade dos serviços de Autorização

NFC-e	Disponível
Contingência EPEC	Indisponível

Bem-vindo ao Portal do Sistema da Nota Fiscal de Consumidor Eletrônica (NFC-e) de São Paulo!

Home - NFC-e

Credenciamento →  
Consulta à NFC-e →  
Consulta Inutilização →  
**Gerenciar Cód Segurança →**  
URL QR Code / WebServices  
Downloads →  
Legislação →  
Contingência  
Dúvidas Freqüentes  
Fale Conosco  
Links  
Para usuários Firefox

Será apresentada a tela de Gerenciamento de Código de Segurança do Contribuinte, clique em Acesso via certificado digital



## Gerenciamento de Código de Segurança do Contribuinte

Acesso via certificado digital

A digital representation of a CNPJ (Cadastro Nacional da Pessoa Jurídica) digital certificate. It is an orange card with the CNPJ logo at the top, a yellow QR code in the center, and the word 'CERTIFICADO' at the bottom. The background features a stylized geometric pattern.

As informações cadastradas no Portal da NFC-e serão apresentadas e deverão ser digitadas no menu Manutenção/Empresas/Gerenciador/Parâmetros do Gerenciador Nfe/NFCe, aba Cod.Segurança Contribuinte

Clique no botão “**Novo**”, o sistema abrirá tela para digitação das informações.

A empresa pode possuir mais do que um código de Segurança do Contribuinte do Identificador, por isso, será necessário selecionar qual o código a ser utilizado.

A imagem mostra a interface de um sistema de gerenciamento de código de segurança do contribuinte. No topo, há uma barra de título "Gerenciamento de Código de Segurança do Contribuinte" e uma barra de menu com opções como "Empresa (CNPJ Base): 05.243.096".

Abaixo da barra de menu, há uma tabela com as seguintes colunas: "ID Cód. Segurança", "Cód. Segurança", "Data Ativação" e "Data Revogação". A tabela contém uma única linha com o valor "0000001" na primeira coluna e "2 3/ : 10:22" na segunda coluna.

Abaixo da tabela, há uma barra de status com o texto "Tamanho da Página: 10", "Registros: 1 - 1 de 1" e "Página 1 de 1".

Na parte inferior da interface, há três botões: "Revogar Cód. Segurança", "Novo Cód. Segurança" e "Sair".

Uma janela de diálogo intitulada "Código de Segurança do Contribuinte" está aberta, permitindo a adição de um novo código. A janela contém os seguintes campos:

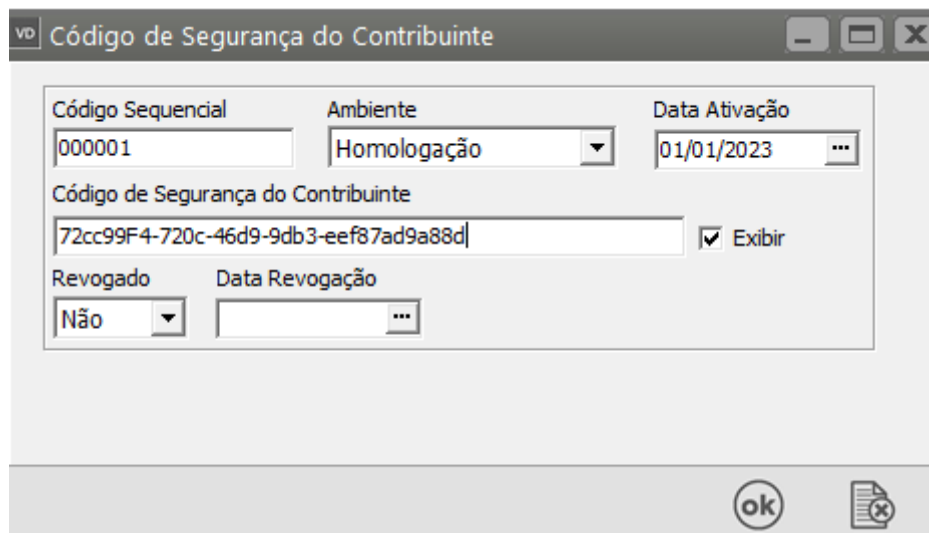
- Código Sequencial:** Campo de texto para o código sequencial.
- Ambiente:** Menu suspenso com a opção "Homologação" selecionada.
- Data Ativação:** Campo de data com um ícone de calendário.
- Código de Segurança do Contribuinte:** Campo de texto para o código de segurança do contribuinte.
- Revogado:** Menu suspenso com a opção "Não" selecionada.
- Data Revogação:** Campo de data com um ícone de calendário.
- Exibir:** Caixa de seleção para exibir ou não o código.

Na parte inferior da janela, há botões "ok" e "cancelar".

Um texto em vermelho no canto superior direito da imagem indica: "Selecionar qual o Código de Segurança do Contribuinte será utilizado, a empresa poderá ter mais do que um Código".

Após a digitação as informações ficarão apresentadas desta forma

**IMPORTANTE:** Copie e Cole as informações apresentadas na tela de Gerenciamento de Código de Segurança do Contribuinte do site pois, qualquer informação diferente fará com que a NFCe não seja validada (por exemplo, se no código sequencial estiver 000001 **NÃO** digite apenas 1, pois isso ocasionará a não validação da NFCe)



A imagem mostra uma janela de software intitulada "Código de Segurança do Contribuinte". No topo, há uma barra de título com o ícone "vd" e o título. Abaixo, há uma seção de formulário com os seguintes campos:

- Código Sequencial:** Campo de texto com o valor "000001".
- Ambiente:** Menu suspenso com o valor "Homologação".
- Data Ativação:** Campo de data com o valor "01/01/2023" e um ícone de calendário.
- Código de Segurança do Contribuinte:** Campo de texto com o valor "72cc99F4-720c-46d9-9db3-eeef87ad9a88d".
- Exibir:** Caixa de seleção marcada com o rótulo "Exibir".
- Revogado:** Menu suspenso com o valor "Não".
- Data Revogação:** Campo de data com um ícone de calendário.

No rodapé da janela, há dois botões: "ok" e um ícone de documento com uma cruz vermelha.

Depois de clicar em OK, defina qual o código de segurança do contribuinte do identificador e salve as informações.

VD

Parâmetros do Gerenciador de NFC-e

X

NF-e (55)

NFC-e (65)

Dados de conexão

Endereços Sefaz

Endereços de Consulta

Informações NFC-e

Utilizar o Código de Segurança do Contribuinte do identificador:

1

**Códigos de Segurança do Contribuinte**

Identificador	Cód. Sequencial	Data Ativação	REVOGADO	Data Revogação	Ambiente do CSC
1	000001	01/01/2023	Não		Homologação

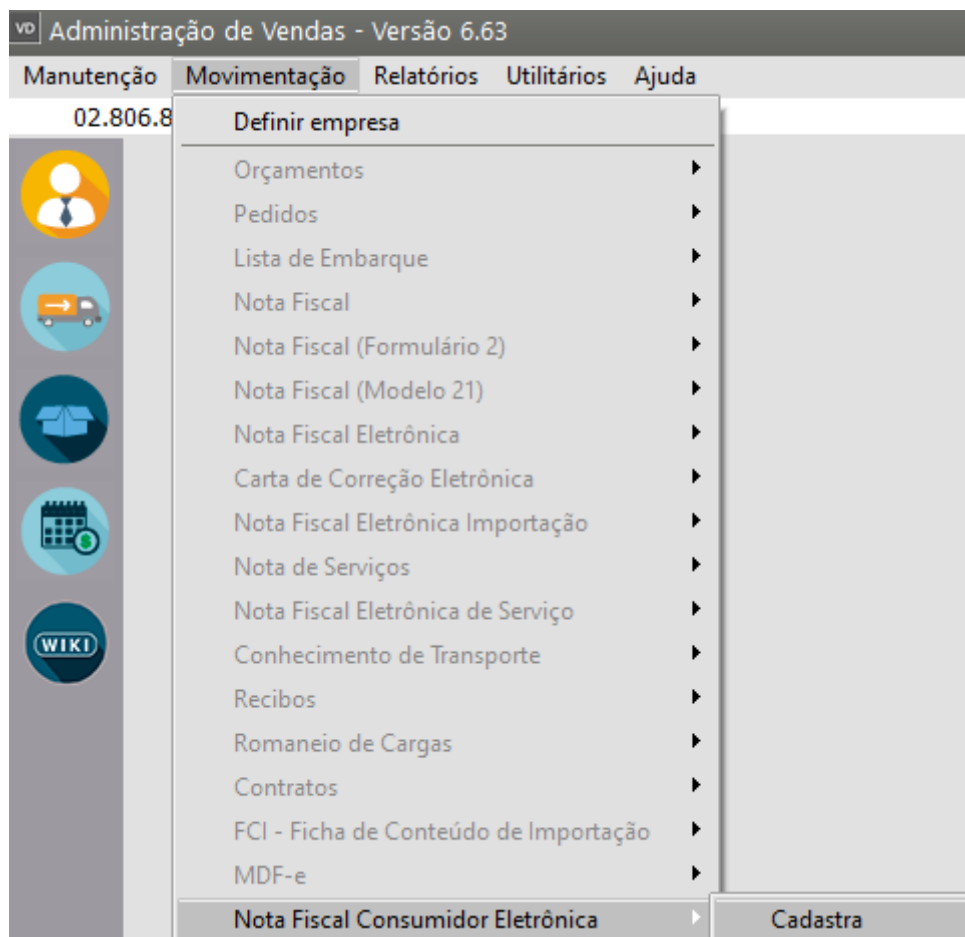
☒ Obrigatoriedade do comprovante de pagamento por cartão

**Dados dos cartões**

Identificador	Padrão	Tipo de integração de pagamento	CNPJ da credenciadora	ATIVO
			. . / -	

?

Para emissão da NFC-e acesse o menu Movimentação/Nota Fiscal Consumidor Eletrônica/Cadastre



Informe os dados referente a NFC-e que será assinada/autorizada.

Aba Identificação (tecla de atalho F6)

Observação: o campo "Transportadora" só ficará habilitado se em "Comprador Presente no Estabelecimento" estiver selecionado "Operação com entrega à domicílio"

vd Nota Fiscal Consumidor Eletrônica - Inclusão

F6 - Identificação F7 - Dados Transporte F8 - Itens F9 - Fechamento F12 - Informações Adicionais da NFC-e

**Nº da Nota** **Série** **Destinatário**

☐ C ☐ F

**Entrega** **Tipo** **CPF** **Razão Social**

☐ CNPJ

☐ CPF  End.: Avenida Nossa Senhora de Copacabana, 1560

☐ Outros  Cidade: RIO DE JANEIRO UF: RJ

**Identificação** **Vendedor e Cond. de Pagamento**

**Nº Ped/Cliente** **Nº Pedido Interno** **Dt. Emissão** **Hr. Emissão** **Dt. Entrega** **Cód. Fiscal** **Desdob.**

**Espécie**

**CPF Consumidor (F3)**

**Consumidor Final** **Operação presencial**

**Intermediador** **Operação com entrega a domicílio**

**Indicador de Intermediador/Marketplace** **CNPJ** **Indicador do Cadastro no Intermediador**

?

?

?

Aba Itens (tecla de atalho F8)



Nota Fiscal Consumidor Eletrônica - Inclusão

F6 - Identificação F7 - Dados Transporte F8 - Itens F9 - Fechamento **F12 - Informações Adicionais da NFC-e**

Forma de Impressão do DANF-e: ☐ NFC-e ☒ **NFC-e Mensagem E** Forma de Emissão: 1 - Normal

Informe o código do local de retirada da mercadoria caso o Expedidor seja diferente do Emissor:

☐ Induir informações de prestação de serviço/mão de obra

**Chave de Acesso**

Código Numérico que compõe a Chave de Acesso:  Dígito Verificador que compõe a Chave de Acesso:

Chave de Acesso:

Chave de Acesso da NFe Referenciada:

**Autorizados para Download do XML**

CNPJ	CPF	Nome
<input type="text"/>	<input type="text"/>	<input type="text"/>

**Contingência**

Data:  Hora:


Justificativa:

**Protocolo de Autorização**

Protocolo de Autorização:  Data da Autorização:  Hora da Autorização:

Salve a Nota Fiscal

O Sistema questionará se Deseja gerar o arquivo XML para transmissão, clique em Sim.

 Deseja gerar o arquivo XML para transmissão?

Será apresentada a tela de Geração/Validação/Assinatura do Arquivo XML, clique em OK


**Geração/Validação/Assinatura do Arquivo XML**

Nº Nota Fiscal Consumidor Eletrônica: 1

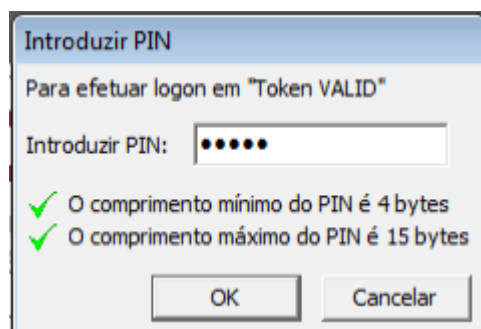
Data Emissão:

Informe a data de saída da NF-e:  Informe a hora de saída da NF-e:

☐ Considera descrição das características após a descr. produtos

ok 

Informe o número PIN



Introduzir PIN

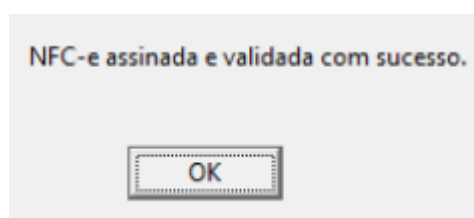
Para efetuar login em "Token VALID"

Introduzir PIN:

✓ O comprimento mínimo do PIN é 4 bytes  
✓ O comprimento máximo do PIN é 15 bytes

OK Cancelar

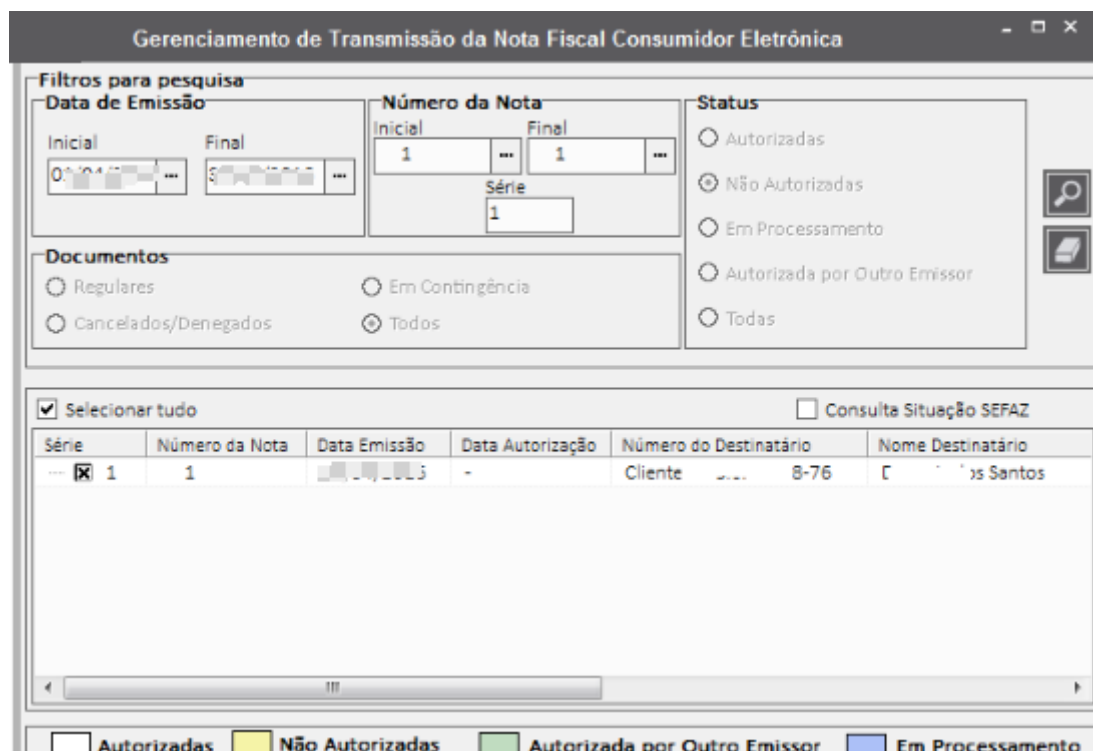
Se as informações estiverem corretamente cadastradas o sistema apresentará mensagem informando que a NFCe foi assinada e validada com sucesso



NFC-e assinada e validada com sucesso.

OK

Em seguida o sistema apresentará a tela para Gerenciamento de Transmissão da Nota Fiscal Consumidor Eletrônica, já com a nota assinada selecionada, clique em OK



Gerenciamento de Transmissão da Nota Fiscal Consumidor Eletrônica

**Filtros para pesquisa**

**Data de Emissão**

Inicial: 01/04/2015 Final: 30/04/2015

**Número da Nota**

Inicial: 1 Final: 1 Série: 1

**Status**

☐ Autorizadas  
☒ Não Autorizadas  
☐ Em Processamento  
☐ Autorizada por Outro Emissor  
☐ Todas

**Documentos**

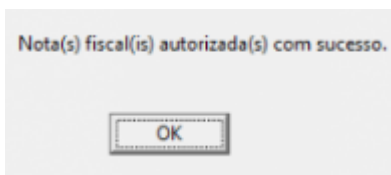
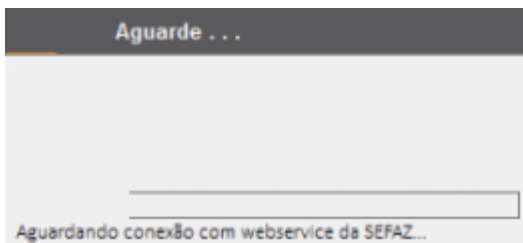
☐ Regulares  
☐ Cancelados/Denegados  
☐ Em Contingência  
☒ Todos

☒ Selecionar tudo ☐ Consulta Situação SEFAZ

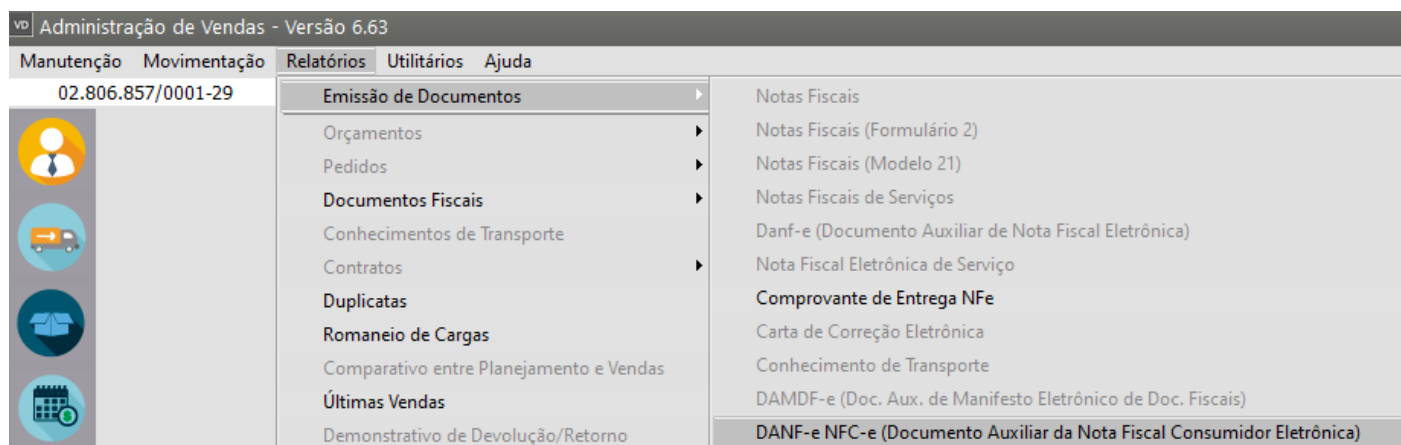
Série	Número da Nota	Data Emissão	Data Autorização	Número do Destinatário	Nome Destinatário
1	1	01/04/2015	-	Cliente	8-76

Legend: ☐ Autorizadas ☒ Não Autorizadas ☐ Autorizada por Outro Emissor ☐ Em Processamento





Depois de autorizada a nota, o sistema apresentará a tela para que seja impresso o DANF-e, se nesse momento você não realizar a impressão, poderá, posteriormente acessar o menu Relatórios>Emissão de Documentos>DANFe NFCe (Documento Auxiliar de Nota Fiscal Consumidor Eletrônica)



a) Essa impressão será possível se houver uma impressora **NÃO** fiscal instalada no computador, isso se deve ao fato do Sistema já enviar as informações para a Sefaz, desta forma não será necessário fiscalização da impressora.

O CONFAZ é o órgão do Governo responsável pela homologação de uma impressora fiscal. O que diferencia uma **impressora fiscal** de uma **impressora não fiscal** são alguns componentes que a **impressora fiscal** deve possuir para que o estabelecimento tenha o histórico de transações criado junto ao Fisco.

Uma **impressora não fiscal** não possui memória fiscal da impressora e nem o lacre, pois seu uso não precisa ser fiscalizado. O tipo de conexão para ambas pode ser USB ou serial .

Na tela de impressão defina as configurações de sua impressora fiscal.

VD DANF-e - NFC-e (Documento Auxiliar da Nota Fiscal Consumidor Eletrônica)

**Dados da NFC-e**

Nota: 1

Série: 1

**Configurações de Impressão**

☐ Imprimir resumidamente (sem os itens)

☐ Imprimir Total dos Tributos (Lei Federal 12.741/2012)

☐ Imprimir via do estabelecimento

**Rodapé**

**Estilo da Fonte**

N I

**Alinhamento**

☒ Esquerdo ☐ Centralizado ☐ Direito

Impressora: Não fiscal (Cupom)

**Configurações da Impressora**

Marca: Daruma

Modelo:

Comunicação:

Impressora em: COM Ethernet

IP:

Porta:

Guilhotina: Não

☐ Abrir gaveta após impressão

☐ Trabalhar com gaveta invertida

Depois de feita a impressão, o sistema apresentará a tela para envio do email para o cliente, caso no cadastro do cliente o endereço de email esteja correto, esse endereço já virá preenchido no enviador de email, clique em OK e o processo será feito automaticamente.

**Cliente: 038.620.788-76**

Nome	Email
consum...	damaris.crm

Para: consumidor final <damaris.crm@supersoft.com.br>

Assunto: Supersoft - Nota Fiscal Consumidor Eletrônica NR. 102

Mensagem

A consumidor final  
A/C:

Estamos enviando a NFC-e que foi emitida para o seu CNPJ/CPF.

Para visualizá-la faça o download do visualizador de NFC-e no site da Receita Fede

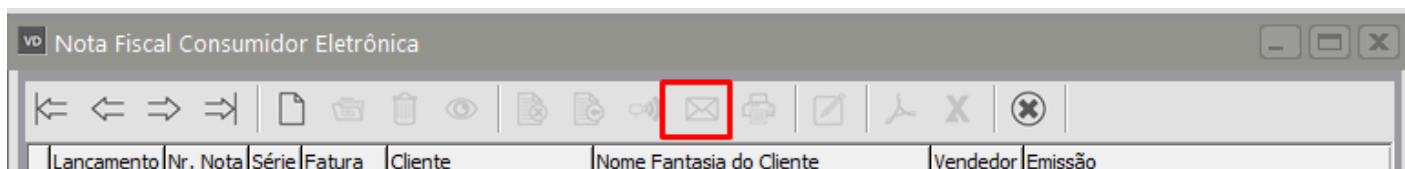
<http://www.nfe.fazenda.gov.br/portal/download.aspx?tipoConteudo=s/eYlu5e+Y4>

Atenciosamente,

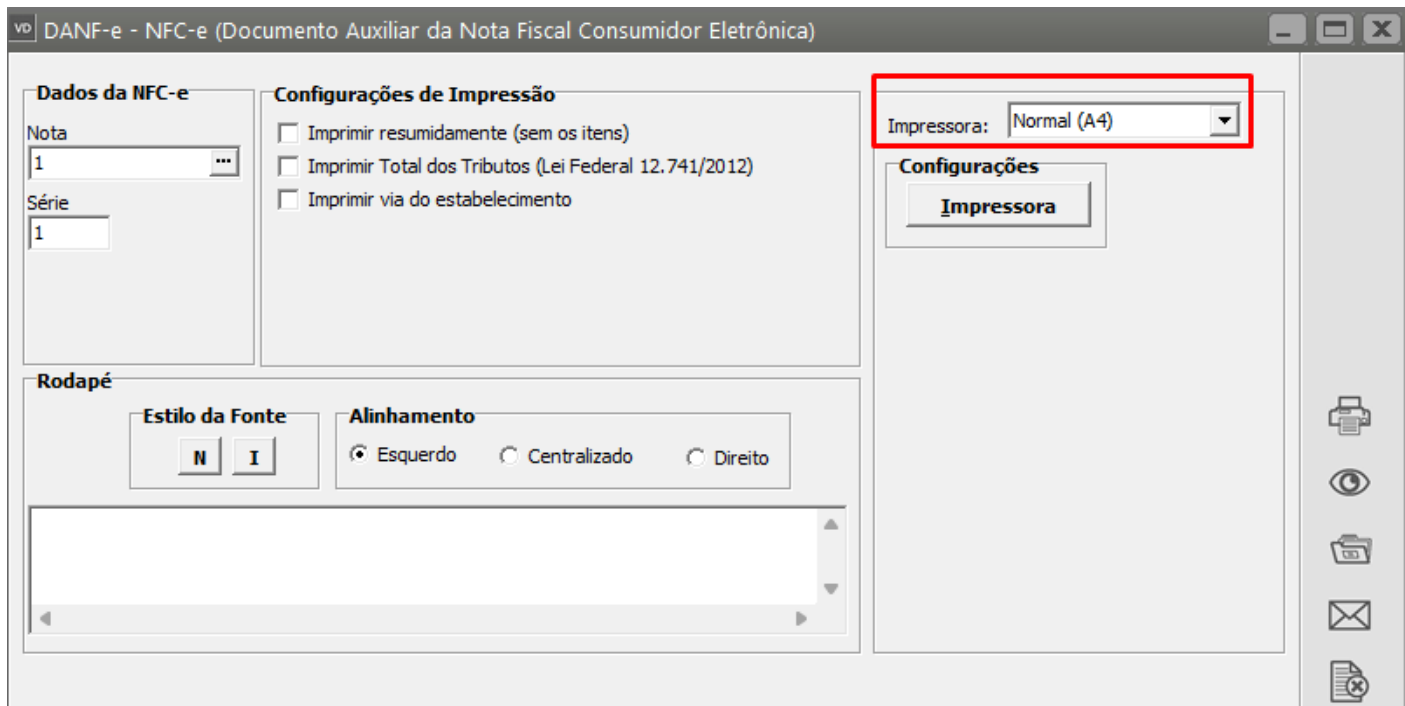
☐ Salva e carrega mensagem padrão

Você poderá realizar esse envio de email posteriormente, acessando o menu **Movimentação>Nota Fiscal do Consumidor Eletrônica>Manutenção**, clique na seta **Avança**

Selecione a Nota e clique no botão para envio por email



b) Você poderá também, realizar a impressão do Danfe em um papel A4, para isso, no momento da impressão selecione Impressora Normal (A4)



# ARTICIPAÇÕES S/A

28300

DANFE NFC-e					
Documento Auxiliar da Nota Fiscal de Consumidor Eletrônica					
Não permite aproveitamento de crédito ICMS					
Código	Descrição	Qtde	Un	V. Unit.	V. Total
1000	NOTA FISCAL EMITIDA EM AMBIENTE DE HOMOLOGAÇÃO - SEM VALOR FISCAL	1,000	UN	R\$ 1,00	R\$ 1,00
QTDE TOTAL DE ITENS					001
DESCONTO					R\$ 0,00
ACRÉSCIMO					R\$ 0,00
VALOR TOTAL					R\$ 1,00
VALOR TOTAL A PAGAR					R\$ 1,00
FORMA DE PAGAMENTO					Valor Pago
Dinheiro					R\$ 1,00
End. Cobrança: O mesmo					

## NOTA FISCAL EMITIDA EM AMBIENTE DE HOMOLOGAÇÃO - SEM VALOR FISCAL

Número: 3870 Série: 1 Emissão: 29/07/2021 Hora: 16:39:59

Via Consumidor

Consulte pela Chave de Acesso em: <https://www.homologacao.nfce.fazenda.sp.gov.br/consulta>

CHAVE DE ACESSO

35210768 2430 9600 0152 6500 1000 0036

Protocolo de Autorização: 13521000000000000000

29/07/2021 16:40:19

CONSUMIDOR CPF: 038.620.788-78

NFE EMITIDA EM AMBIENTE DE HOMOLOGAÇÃO - SEM VALOR FISCAL

/N, VILA SAIBREIRO, RIO CLARO-SP, Fone: 1935353535

Consulte via leitor de QR Code

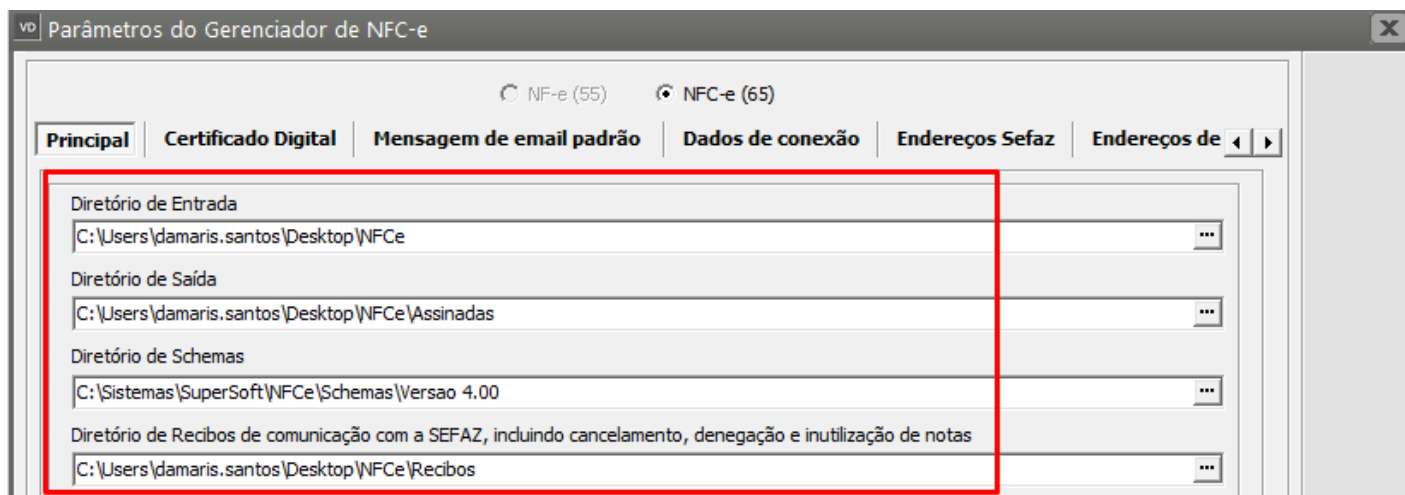


De acordo com a legislação os XMLs emitidos devem ser guardados por um período de 5 anos.

O sistema faz a guarda desse XML também automaticamente.

Para verificar o local onde os XMLs foram salvos, acesse Manutenção>Empresas>Parâmetros do Gerenciador de NFCE

Administração de Vendas - Versão 6.63				
Manutenção	Movimentação	Relatórios	Utilitários	Ajuda
Empresas	▶	Dados Cadastrais	▶	
Clientes	▶	Parâmetros Adicionais da Empresa		
Interessados	▶	Parâmetros dos Produtos		
Fornecedores	▶	Inscrições Estaduais	▶	
Produtos	▶	Parâmetros do Gerenciador de NFC-e		



A pasta NFCe (onde foi definido para que o Sistema salve os XML) conterá os XML que foram emitidos pela Empresa.

Nome	Data de modificação	Tipo	Tamanho
Assinadas	24/11/2023 16:45	Pasta de arquivos	
CCE	24/11/2023 16:46	Pasta de arquivos	
Recibos	24/11/2023 16:46	Pasta de arquivos	
Schemas	24/11/2023 16:47	Pasta de arquivos	

IC_000577_3_Transmissão de Lote_35...	Arquivo XML
IC_000577_4_Consulta Processament...	Arquivo XML
IC_000578_3_Transmissão de Lote_35...	Arquivo XML
IC_000578_4_Consulta Processament...	Arquivo XML
IC_000578_5_Transmissão de Lote_35...	Arquivo XML
IC_000578_6_Consulta Processament...	Arquivo XML
IC_000579_3_Transmissão de Lote_35...	Arquivo XML
IC_000579_4_Consulta Processament...	Arquivo XML

Revision #16

Created 11 July 2023 18:41:28 by ProjetosD

Updated 26 August 2024 19:56:51 by ProjetosD