

Emissão de Nota Fiscal do Consumidor Eletrônica (NFCe)

Veja também o item:

- [Inconsistência e Erros ao Autorizar a NFCe](#)
- [Erros do Certificado Digital](#)
- [Cadastro de NFCe \(nota fiscal do consumidor eletrônica\)](#)
- [Gerenciamento de Transmissão da NFCe \(Nota Fiscal do Consumidor Eletrônica\)](#)
- [Inutilização de Numeração de NFCe \(Nota Fiscal do Consumidor Eletrônica\)](#)
- [Relatório de Documentos Fiscais \(NF, NFS, Recibos, NFe, NFSe, Cupons e NFCe\)](#)
- [Impressão de DANFe de NFCe \(Documento Auxiliar de Nota Fiscal do Consumidor Eletrônica\)](#)
- [Parametrizando Empresa - NFe/NFCe](#)
- [Emissão de Nota Fiscal do Consumidor Eletrônica \(NFCe\)](#)
- [NFCe emitida com Conta a Receber já baixada no Sistema Financeiro](#)

A NFC-e (Nota Fiscal do Consumidor Eletrônica) é um documento eletrônico (arquivo de computador) que substitui as notas fiscais de venda a consumidor, modelo 2 e o cupom fiscal emitido por ECF com grandes vantagens para as empresas, para o Fisco e para a sociedade.

Para a emissão da NFC-e será necessário que no menu **Manutenção>Empresa>[Parâmetros Adicionais da Empresa](#)**, o campo Nota Fiscal de Consumidor Eletrônico esteja selecionado.

Principal

Contratos/Orçamentos/Pedidos/Romaneios

Considerações Gerais (Parte 1)

Considerações Gerais (Parte 2)

Formação Preços

Informações Nota Fiscal

NFC-e

Duplicatas/Boletos

Adicionais Nota Fiscal

Integração/Exportação (Parte 1)

Integração/Exportação (Parte 2)

Impostos

Comissão de Vendedores

Documentos Fiscais Eletrônicos

Documentos Fiscais

Várias

Série

Séries

Cod. Fiscal

Desdob.

☐

Nota Fiscal Eletrônica

☐

.

...

☐

Nota Fiscal (Form. 21)

.

...

☐

Nota de Serviço Eletrônica

.

...

☐

Manifesto Eletrônico Doc. Fiscal

☒

Nota Fiscal de Consumidor Eletrônica

1

☐

5.102

...

000

Referência

☒ Efetua controle de mês nos lançamentos?

Conh Transporte

☐ UF Tomador Serv.
☐ UF Cidade Destino

Padrões do Sistema

Veículo de Transporte

Placa

UF

Marca dos Volumes

Frete por conta do

☒ Emitente
☐ Destinatário

% Juros Diários

0,00

% Prêmio Seguro

0,000

?

Em seguida será necessário acessar a aba **NFe/NFCe** também dos [Parâmetros Adicionais da Empresa](#), sub aba **Ambiente** e definir o Ambiente a ser utilizado na emissão da NFCe.

Ao lado direito da tela será possível definir a configuração para emissão do DANFCE.

Principal	Contratos/Orcamentos/Pedidos/Romaneios	Considerações Gerais (Parte 1)	Considerações Gerais (Parte 2)
Formação Preços	Informações Nota Fiscal	NFC-e	Duplicatas/Boletos
Integração/Exportação (Parte 1)	Integração/Exportação (Parte 2)	Impostos	Adicionais Nota Fiscal
			Comissão de Vendedores

NFC-e Contador Responsável

Ambiente Xml e DANFC-e Padrões

Identificação do Ambiente da NFC-e

☐ Produção ☒ Homologação (Testes)

Versão do Layout

☐ 3.10 ☒ 4.00

Arquivo XML

☐ Organizar XML NF-e/NFC-e por empresa

Destino dos campos no XML

Observações Dados Adicionais NF-e/NFC-e

Inf. Adic. de Interesse do Fisco

Observações Corpo da Nota NF-e/NFC-e

Inf. Compl. de Interesse do Contribuinte

- ☐ Importa número do pedido do cliente para observações da NF-e
- ☐ Importa número(s) do(s) pedido(s) vinculados para observações da NF-e
- ☐ Considerar número do pedido do cliente para a geração do XML NF-e
- ☐ Imprime resumo SUFRAMA nas observações da NF-e
- ☐ Agrupa produtos com mesmo código na impressão do DANFE e na geração do XML NF-e/NFC-e
- ☐ Importa dados da transportadora de redespacho para observações da NF-e
- ☒ Imprimir Informações do(s) Vendedor(es) nos Dados Adicionais NF-e/NFC-e
- ☐ Imprime Especificações Técnicas do Produto no DANFE e XML NF-e
- ☐ Preenchimento obrigatório de informações complementares dos itens NF-e/NFC-e
- ☒ Altera Código do Produto pela Referência Alternativa no DANFE e XML NF-e?
- ☒ Considera o valor do ICMS diferido para as tags vICMSOp, pDif, e vICMSDif?



Parâmetros da Empresa

Principal	Contratos/Orçamentos/Pedidos/Romaneios	Considerações Gerais (Parte 1)	Considerações Gerais (Parte 2)
Formação Preços	Informações Nota Fiscal	NFC-e	Duplicatas/Boletos
Integração/Exportação (Parte 1)	Integração/Exportação (Parte 2)	Impostos	Adicionais Nota Fiscal
NFC-e	Contador Responsável		Comissão de Vendedores
Ambiente	Xml e DANFC-e	Padrões	

Identificação do Ambiente da NFC-e

☐ Produção
 ☒ Homologação (Testes)

Versão do Layout

☐ 3.10
 ☒ 4.00

Arquivo XML

☐ Organizar XML NF-e/NFC-e por empresa

Destino dos campos no XML

Observações Dados Adicionais NF-e/NFC-e

Observações Corpo da Nota NF-e/NFC-e

☐ Importa número do pedido do cliente para observações da NF-e
☐ Importa número(s) do(s) pedido(s) vinculados para observações da NF-e
☐ Considerar número do pedido do cliente para a geração do XML NF-e
☐ Imprime resumo SUFRAMA nas observações da NF-e
☐ Agrupa produtos com mesmo código na impressão do DANFE e na geração do XML NF-e/NFC-e
☐ Importa dados da transportadora de redespacho para observações da NF-e
☒ Imprimir Informações do(s) Vendedor(es) nos Dados Adicionais NF-e/NFC-e
☐ Imprime Especificações Técnicas do Produto no DANFE e XML NF-e
☐ Preenchimento obrigatório de informações complementares dos itens NF-e/NFC-e
☒ Altera Código do Produto pela Referência Alternativa no DANFE e XML NF-e?
☒ Considera o valor do ICMS diferido para as tags vICMSOp, pDif, e vICMSDif?

?

💾

🗑️

Na aba **NFCe** defina os Campos utilizados para **Razão Social e Nome de Fantasia no XML**

Parâmetros da Empresa

Principal | Contratos/Orcamentos/Pedidos/Romaneios | Considerações Gerais (Parte 1) | Considerações Gerais (Parte 2)

Formação Preços | Informações Nota Fiscal | **NFC-e** | Duplicatas/Boletos | Adicionais Nota Fiscal

Integração/Exportação (Parte 1) | Integração/Exportação (Parte 2) | Impostos | Comissão de Vendedores

NFC-e | Contador Responsável

Ambiente | **Xml e DANFC-e** | Padrões

Razão Social/Nome Fantasia

Campo utilizado como Razão Social no XML: Razão Social

Campo utilizado como Nome Fantasia no XML: Nenhum

Utilizar na impressão do DANFC-e

☒ Razão Social ☐ Nome Fantasia

Arquivo XML

☐ Organizar XML NF-e/NFC-e por empresa

Destino dos campos no XML

Observações Dados Adicionais NF-e/NFC-e: Inf. Adic. de Interesse do Fisco

Observações Corpo da Nota NF-e/NFC-e: Inf. Compl. de Interesse do Contribuinte

☐ Importa número do pedido do cliente para observações da NF-e

☐ Importa número(s) do(s) pedido(s) vinculados para observações da NF-e

☐ Considerar número do pedido do cliente para a geração do XML NF-e

☐ Imprime resumo SUFRAMA nas observações da NF-e

☐ Agrupa produtos com mesmo código na impressão do DANFE e na geração do XML NF-e/NFC-e

☐ Importa dados da transportadora de redespacho para observações da NF-e

☒ Imprimir Informações do(s) Vendedor(es) nos Dados Adicionais NF-e/NFC-e

☐ Imprime Especificações Técnicas do Produto no DANFE e XML NF-e

☐ Preenchimento obrigatório de informações complementares dos itens NF-e/NFC-e

☒ Altera Código do Produto pela Referência Alternativa no DANFE e XML NF-e?

☒ Considera o valor do ICMS diferido para as tags vICMSOp, pDif, e vICMSDif?

Na aba Padrões deverão ser definidas as informações que deverão ser respeitadas na Emissão da NFCE

Parâmetros da Empresa

Principal | Contratos/Orcamentos/Pedidos/Romaneios | Considerações Gerais (Parte 1) | Considerações Gerais (Parte 2)

Formação Preços | Informações Nota Fiscal | **NFC-e** | Duplicatas/Boletos | Adicionais Nota Fiscal

Integração/Exportação (Parte 1) | Integração/Exportação (Parte 2) | Impostos | Comissão de Vendedores

NFC-e | Contador Responsável

Ambiente | Xml e DANFC-e | **Padrões**

Cliente

Tipo: ☐ CNPJ ☒ CPF ☐ Outro

Número: 000.000.000-00

Razão Social: DESCONHECIDO

Desdobramento

Centro de custo: Receita

Cliente real deve ser informado quando:

NFC-e com valor superior à: R\$ 9.999,99

☒ Vendas a prazo. Informações da Operação serão levadas para o campo 'Info. Adicionais de Interesse do Fisco'.

Gerar Baixa no Financeiro quando Cond. Pag. à vista: 1

Informações para Movimentação Bancária

Banco: 001 Agência: 0001 Conta Corrente: 00001

Histórico

Código: 1 Histórico: Baixa Automática da NFCE

Bloquear venda com valor superior à: R\$ 200.000,00

Arquivo XML

☐ Organizar XML NF-e/NFC-e por empresa

Destino dos campos no XML

Observações Dados Adicionais NF-e/NFC-e: Inf. Adic. de Interesse do Fisco

Observações Corpo da Nota NF-e/NFC-e: Inf. Compl. de Interesse do Contribuinte

☐ Importa número do pedido do cliente para observações da NF-e

☐ Importa número(s) do(s) pedido(s) vinculados para observações da NF-e

☐ Considerar número do pedido do cliente para a geração do XML NF-e

☐ Imprime resumo SUFRAMA nas observações da NF-e

☐ Agrupa produtos com mesmo código na impressão do DANFE e na geração do XML NF-e/NFC-e

☐ Importa dados da transportadora de redespacho para observações da NF-e

☒ Imprimir Informações do(s) Vendedor(es) nos Dados Adicionais NF-e/NFC-e

☐ Imprime Especificações Técnicas do Produto no DANFE e XML NF-e

☐ Preenchimento obrigatório de informações complementares dos itens NF-e/NFC-e

☒ Altera Código do Produto pela Referência Alternativa no DANFE e XML NF-e?

☒ Considera o valor do ICMS diferido para as tags vICMSOp, pDif, e vICMSDif?

DEFINIÇÃO DE UM CLIENTE PADRÃO PARA QUANDO NÃO FOR INFORMADO O CNPJ/CPF DO CLIENTE

PARA EMPRESA QUE UTILIZA CENTRO DE CUSTO E/OU RECEITAS, DEFINA QUAL SERÁ O CENTRO DE CUSTO E RECEITA QUE SERÁ UTILIZADO NO MOMENTO DA EMISSÃO DA NFCE

VALOR A PARTIR DO QUAL DEVERÁ SER INFORMADO O CNPJ/CPF REAL DO CLIENTE

CONDIÇÃO DE PAGAMENTO A SER UTILIZADA PARA GERAÇÃO DO CONTAS A RECEBER COM BAIXA AUTOMÁTICA (NECESSÁRIO QUE A CONDIÇÃO DE PAGAMENTO SEJA UMA PARCELA ÚNICA A VISTA)

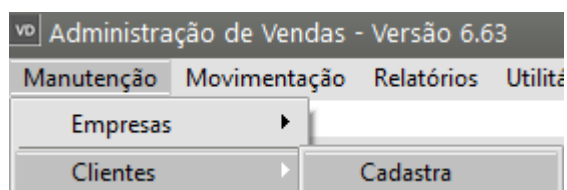
BANCO/AGÊNCIA E CONTA CORRENTE A SER UTILIZADO NA BAIXA AUTOMÁTICA DO CONTAS A RECEBER GERADO NO FINANCEIRO

HISTÓRICO A SER UTILIZADO NA BAIXA AUTOMÁTICA QUANDO UTILIZADA A CONDIÇÃO DE PAGAMENTO DEFINIDA ANTERIORMENTE

Caso a empresa emita uma **NFCe para o CNPJ/CPF real do cliente**, será necessário que os **Clientes** (destinatários da nota fiscal) estejam corretamente cadastrados no menu **Manutenção>Clientes>Cadastra**.

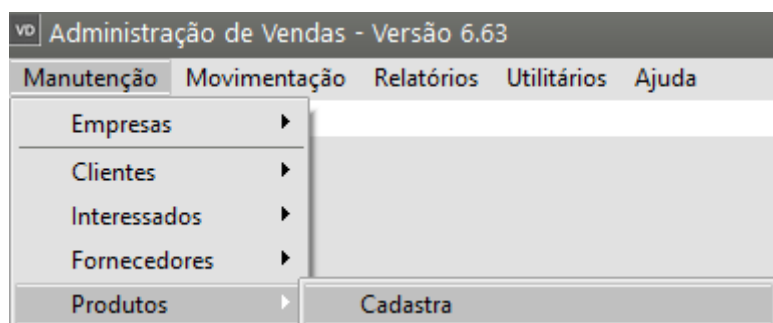
Observação: Todos os campos exigidos pela Sefaz deverão ser cadastrados, caso contrário a Nota fiscal não será assinada/autorizada.

- Na aba Identificação, selecione **Pessoa Física e cadastre o CPF** e nome do **cliente**
- Na aba Localização, preencha o endereço completo do **cliente** (incluindo código da cidade - IBGE, CEP e o email do mesmo)

A imagem mostra a tela "Clientes - Alteração" de um sistema. A barra de título indica "vd Clientes - Alteração". Abaixo, há uma barra de menu com as abas "Identificação", "Contatos", "Telefones / Observações", "Localização", "Dados Complementares/Referências", "Cobrança/Entrega" e "Vendedores". A aba "Identificação" está selecionada. O formulário é dividido em várias seções: "Identificação" com campos para "Tipo" (Pessoa Jurídica ou Física), "CPF" (com máscara 000.000.000-00), "Nome" e "Inscrição Municipal"; "Nome Fantasia" e "Data do Cadastro" (24/11/2023); "RG", "Data Nascimento", "Estado Civil" (Solteiro), "Nacionalidade" e "Naturalidade"; "Cônjuge" com campos para "Nome" e "Profissão"; "Profissão", "Tempo Serviço" (0) e "Salário" (R\$ 0,00); "Produtor Rural" (checkbox), "Inscrição Estadual", "Cód. Atividade" e "Nome"; "Integração Contábil" com campos para "Conta Contábil", "Adiantamento de Clientes", "Situação" (Ativo ou Inativo) e "Classificação" (Ótimo, Bom ou Ruim); "Grupo de Clientes" com campos para "Código" e "Nome"; e um botão "Anexos". No rodapé, há ícones para ajuda, navegação e salvamento.

Os [produtos](#) vendidos pela empresa deverão ser cadastrados no menu **Manutenção>Produtos>Cadastra**

Observação: Todos os campos exigidos pela Sefaz deverão ser corretamente preenchidos, caso contrário a Nota Fiscal não será assinada/autorizada.



- Na aba Identificação, cadastre o [código do produto](#), descrição
- Na aba [Unidade de Medida](#) cadastre a unidade para estoque e armazenamento (pode ser a mesma unidade)
- Na aba Informações Adicionais cadastre o principal [local](#) de armazenamento (clikando nos três pontinhos, em seguida no botão “Cadastra Novo”, coloque o código, na descrição cadastre o local onde a mercadoria fica estocada e no tipo defina “Disponível para Venda”, salve a informação e deixe esse código no campo Principal [local](#) de armazenamento.

vd Produtos - Alteração

Identificação do Produto

Código: 1 Descrição: PRODUTO Data de Cadastro: 24/11/2023

Complemento: Referência Alternativa:

Identificação | Unidade de Medida / Informações NF | Informações Adicionais | Informações Fiscais | Detalhes | Preços | Pro

Código de Barras:

Código de Barras Próprio/Terceiros: ☐ Bloqueia Produto ☐ Ferramenta

Grupo de Produtos

Código: Descrição: +

Origem do Produto

☒ Comprado/De Terceiros
☐ Manufaturado
☐ Remanufaturado

Informações para estoque

Tipo de item:

Informações para produção

Classificação do Produto Comprado/De Terceiros

Componente

Tipo Fabricação

☒ Em linha
☐ Sob demanda de venda (sob encomenda)
☐ Sob demanda de produção

Fabricante

Tipo:
☐ CNPJ
☐ CPF
☒ Outro

Número: Razão Social: Marca:

(atenção especial para a aba Informações Fiscais)

- Na aba Informações Fiscais defina a [Incidência Fiscal](#), [Código de Tributação](#), [NCM](#) (clikando nos três pontinhos, em seguida no botão “Cadastra Novo” informe o Gênero, os 8 caracteres do NCM, a classe de enquadramento do IPI e a Descrição do NCM, salve a informação e deixe esse NCM cadastrado na aba informações fiscais, alíquota de ICMS e IPI (se houver), situação tributária de IPI, PIS e COFINS (Saídas)
- Na aba Propriedades, clique na setinha do campo Propriedades e defina GTIN, no campo valor pode ser colocado 1, caso a empresa tenha um outro valor, este deverá ser cadastrado.

Produtos - Alteração

Identificação do Produto

Código: 1 Descrição: PRODUTO Data de Cadastro: 24/11/2023

Complemento: Referência Alternativa:

Identificação | Unidade de Medida / Informações NF | Informações Adicionais | **Informações Fiscais** | Detalhes | Preços | Pro

Informações Fiscais

Incidência Fiscal

Código: 0 Descrição: Nacional, exceto as indicadas nos codigos 3 a 5

Código de Tributação do ICMS/CSOSN

	Código	Descrição
SAÍDA	00	Tributada Integralmente
ENTRADA	00	Tributada Integralmente

ICMS Outorgado

☐ Apurar ICMS

NCM

0705.19.00

CEST

.

NBS

.

DNF

Código: Tx. Conv. Estatística: 0,00

Impostos

ICMS: 0,00 Tipo IPI: % ☒ Valor ☐

☐ Reduz Base ICMS IPI: 0,00

PIS/COFINS

☐ Aproveita crédito PIS ☐ Aproveita crédito COFINS

Alíquotas Diferenciadas

Pis: 0,00 Cofins: 0,00

Situação Tributária

IPI - ENTRADA	49	PIS - ENTRADA	99	COFINS - ENTRADA	99
IPI - SAÍDA	99	PIS - SAÍDA	99	COFINS - SAÍDA	99

Nat. da Receita

☐ Retém INSS

Base do INSS

Porcentagem: 0,00

Acessando o menu **Manutenção>Empresas>Parâmetros do Gerenciador da NF-e/NFC-e**

Administração de Vendas - Versão 6.63

Manutenção | Movimentação | Relatórios | Utilitários | Ajuda

Empresas

- Dados Cadastrais
- Parâmetros Adicionais da Empresa
- Parâmetros dos Produtos
- Inscrições Estaduais
- Parâmetros do Gerenciador de NFC-e**

SELECIONE NFC-e (65)

Aba Principal

Preencha as informações quanto aos diretórios da Nota e Certificado Digital

VD

Parâmetros do Gerenciador de NFC-e

X

NF-e (55)

NFC-e (65)

Principal

Certificado Digital

Mensagem de email padrão

Dados de conexão

Endereços Sefaz

Endereços de

Diretório de Entrada

C:\Users\damaris.santos\Desktop\NFCe

...

Diretório de Saída

C:\Users\damaris.santos\Desktop\NFCe\Assinadas

...

Diretório de Schemas

C:\Sistemas\SuperSoft\NFCe\Schemas\Versao 4.00

...

Diretório de Recibos de comunicação com a SEFAZ, incluindo cancelamento, denegação e inutilização de notas

C:\Users\damaris.santos\Desktop\NFCe\Recibos

...

Diretório da Carta de Correção Eletrônica

...

Emissão de DANFE automaticamente:

Antes da geração do XML.

Após a transmissão.

Não emitir.

Data de referência

01/01/2023

...

I

☒ Enviar NF-e/NFC-e por e-mail após a transmissão.

☐ Enviar NF-e por e-mail automaticamente após a transmissão.

☒ Anexar DANFE no envio de e-mail da NF-e/NFC-e.

☒ Anexar boleto no envio de e-mail da NF-e.

☐ Enviar mais de uma NF-e/NFC-e por e-mail.

☒ Transmite NF-e/NFC-e após geração do arquivo XML.

☒ Exibe tela de NF-e em Contingência/Canceladas.

☒ Gerar Inut. da Numeração após exclusão da NF-e/NFC-e.

☒ Anexar Carta de Correção ao e-mail da NF-e.

☒ Código de Barras deve ser desconsiderado para as tags cEAN e cEANTrib da NF-e/NFC-e

☒ Atualizar Sit. Cadastr. Destinatário após Consulta NF-e/NFC-e

☐ Gerar tag Responsável Técnico (infRespTec) no XML?

?

Aba Certificado Digital

Informe o Certificado Digital de sua empresa

Parâmetros do Gerenciador de NFC-e

☐ NF-e (55) ☒ NFC-e (65)

Principal | **Certificado Digital** | Mensagem de email padrão | Dados de conexão | Endereços Sefaz | Endereços de

☒ Utilizar certificado digital instalado na máquina. ☐ Utilizar certificado digital NÃO instalado na máquina (apenas A1).


Certificado Digital (instalado)


Dt. Validade:

☒ Avisar fim da validade do certificado digital ?

A partir de dias antes do vencimento.

?





Mensagem de email padrão

Se você clicar no botão "**P**", o Sistema irá carregar um texto padrão para o envio dos emails

VD

Parâmetros do Gerenciador de NFC-e

X

NF-e (55)

NFC-e (65)

Principal

Certificado Digital

Mensagem de email padrão

Dados de conexão

Endereços Sefaz

Endereços de

Dados Proxy

☐ Utilizar Proxy?

Servidor:

Porta:

Usuário:

Senha:

?

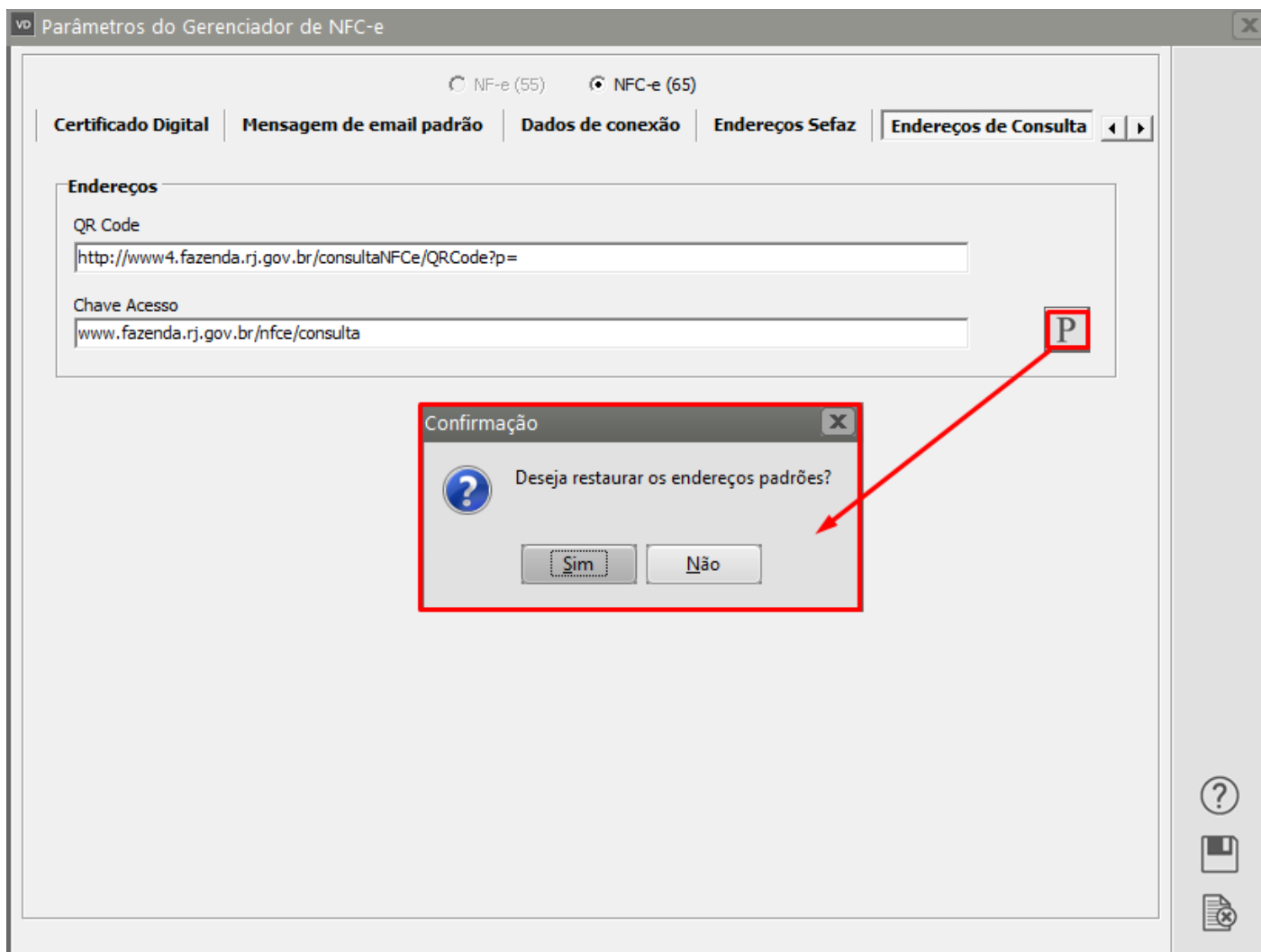
Endereços Sefaz

Clique no Botão com a letra "**P**" e o Sistema irá preencher os endereços da Sefaz de acordo com o ambiente definido nos [Parâmetros Adicionais da Empresa](#)



Endereços de Consulta

Clique no Botão com a letra "**P**" e o Sistema irá preencher os endereços de consulta da Sefaz de acordo com o ambiente definido nos [Parâmetros Adicionais da Empresa](#)



OBSERVAÇÕES:

- 1 - Será necessário que o Contribuinte acesse o Portal da NFC-e, no link <http://www.nfce.fazenda.sp.gov.br/NFCePortal>, Campo **Credenciamento** (com validade jurídica ou ambiente de testes) e faça o **credenciamento para emissão da NFC-e**.
- 2 - De acordo com a [Portaria CAT 12 de 2015 \(fazenda.sp.gov.br\)](http://fazenda.sp.gov.br), § 6º - É requisito para o credenciamento de que trata o “caput” que o estabelecimento possua um equipamento SAT previamente ativado

www.nfce.fazenda.sp.gov.br/NFCePortal/

passos | Editar Tópico | Importado do Firefox | MarcaData | Blog da SuperSoft Si... | Intranet | SuperSoft ... | Login | SuperSoft Si...

Portal do Governo | Cidadão.SP | Investimentos.SP | Destaques

Governo do Estado de São Paulo
Secretaria da Fazenda

Home | Institucional | Produtos e Serviços | Legislação | Prestando Contas | Municípios e Parcerias | Notícias | Download | Fale Conosco

Home - NFC-e

Credenciamento → - com validade jurídica
Consulta à NFC-e → - ambiente de testes

Nota Fiscal de Consumidor Eletrônica

Bem-vindo ao Portal do Sistema da Nota Fiscal de Consumidor Eletrônica (NFC-e) de São Paulo!

Disponibilidade dos serviços de Autorização

NFC-e	Disponível
Contingência EPEC	Indisponível

Bem-vindo ao Portal do Sistema da Nota Fiscal de Consumidor Eletrônica (NFC-e) de São Paulo!

Links
Para usuários Firefox

Em seguida, ainda no Portal da NFC-e acesse o campo Gerenciar Código de Segurança (com validade jurídica ou ambiente de testes)

www.nfce.fazenda.sp.gov.br/NFCePortal/

passos | Editar Tópico | Importado do Firefox | MarcaData | Blog da SuperSoft Si... | Intranet | SuperSoft ... | Login | SuperSoft Si...

Portal do Governo | Cidadão.SP | Investimentos.SP | Destaques

Governo do Estado de São Paulo
Secretaria da Fazenda

Home | Institucional | Produtos e Serviços | Legislação | Prestando Contas | Municípios e Parcerias | Notícias | Download | Fale Conosco

Home - NFC-e

Credenciamento →
Consulta à NFC-e →
Consulta Inutilização →
**Gerenciar Cód Segurança → - com validade jurídica
- ambiente de testes**

Nota Fiscal de Consumidor Eletrônica

Bem-vindo ao Portal do Sistema da Nota Fiscal de Consumidor Eletrônica (NFC-e) de São Paulo!

Disponibilidade dos serviços de Autorização

NFC-e	Disponível
Contingência EPEC	Indisponível

Bem-vindo ao Portal do Sistema da Nota Fiscal de Consumidor Eletrônica (NFC-e) de São Paulo!

Será apresentada a tela de Gerenciamento de Código de Segurança do Contribuinte, clique em Acesso via certificado digital

Gerenciamento de Código de Segurança do Contribuinte

Acesso via certificado digital

A image of a CNPJ (Cadastro Nacional da Pessoa Jurídica) digital certificate card. The card is orange and white, featuring the CNPJ logo, a yellow star, and the text 'CNPJ' and 'Certificado Digital'.

As informações cadastradas no Portal da NFC-e serão apresentadas e deverão ser digitadas no menu Manutenção/Empresas/Gerenciador/Parâmetros do Gerenciador Nfe/NFCe, aba Cod.Segurança Contribuinte

Clique no botão “**Novo**”, o sistema abrirá tela para digitação das informações.

A imagem mostra a interface de um sistema de gerenciamento de código de segurança do contribuinte. No topo, há uma barra de título "Gerenciamento de Código de Segurança do Contribuinte" e uma barra de menu com opções como "Empresa (CNPJ Base): 05.243.096".

Abaixo da barra de menu, há uma tabela com as seguintes colunas: "ID Cód. Segurança", "Cód. Segurança", "Data Ativação" e "Data Revogação". A tabela contém uma única linha com o valor "0000001" na primeira coluna e "2 3/ : 10:22" na terceira coluna.

Abaixo da tabela, há uma barra de status com o texto "Tamanho da Página: 10", "Registros: 1 - 1 de 1" e "Página 1 de 1".

Na parte inferior da interface, há três botões: "Revogar Cód. Segurança", "Novo Cód. Segurança" e "Sair".

Uma janela secundária, intitulada "Código de Segurança do Contribuinte", está aberta sobre a interface principal. Ela contém os seguintes campos:

- Código Sequencial:** Campo de texto com o valor "1".
- Ambiente:** Menu suspenso com o valor "Homologação".
- Data Ativação:** Campo de data com o valor "2 3/ : 10:22".
- Código de Segurança do Contribuinte:** Campo de texto com o valor "0000001".
- Revogado:** Menu suspenso com o valor "Não".
- Data Revogação:** Campo de data com o valor "2 3/ : 10:22".

Na parte inferior da janela secundária, há dois botões: "ok" e "Cancelar".

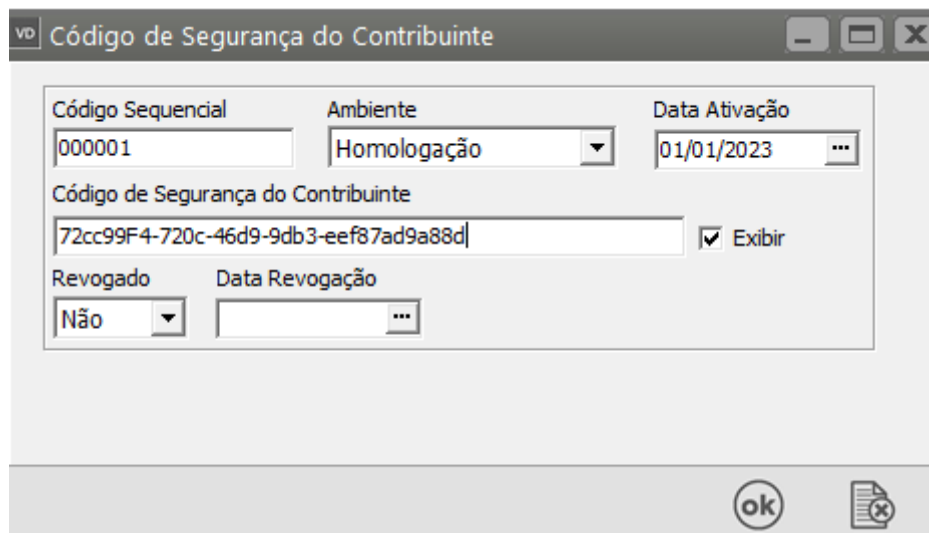
Uma seta vermelha aponta do botão "Novo Cód. Segurança" na interface principal para a janela secundária.

Uma seta vermelha aponta do ícone de documento na barra lateral da janela secundária para o campo "Código de Segurança do Contribuinte".

Um texto em vermelho no canto superior direito da janela secundária diz: "Selecionar qual o Código de Segurança do Contribuinte será utilizado, a empresa poderá ter mais do que um Código".

Após a digitação as informações ficarão apresentadas desta forma

IMPORTANTE: Copie e Cole as informações apresentadas na tela de **Gerenciamento de Código de Segurança do Contribuinte** do site pois, qualquer informação diferente fará com que a NFCe não seja validada (por exemplo, se no código sequencial estiver 000001 **NÃO** digite apenas 1, pois isso ocasionará a não validação da NFCe)



A imagem mostra uma janela de software intitulada "Código de Segurança do Contribuinte". A interface contém os seguintes elementos:

- Código Sequencial:** Campo de texto com o valor "000001".
- Ambiente:** Menu suspenso com o valor selecionado "Homologação".
- Data Ativação:** Campo de data com o valor "01/01/2023" e um ícone de calendário.
- Código de Segurança do Contribuinte:** Campo de texto longo contendo o identificador "72cc99F4-720c-46d9-9db3-eef87ad9a88d".
- Exibir:** Caixa de seleção marcada com um ícone de olho.
- Revogado:** Menu suspenso com o valor selecionado "Não".
- Data Revogação:** Campo de data vazio com um ícone de calendário.

Na barra de ferramentas inferior, há um botão "ok" e um ícone de documento com uma cruz vermelha.

Depois de clicar em OK, defina qual o código de segurança do contribuinte do identificador e salve as informações.

VD

Parâmetros do Gerenciador de NFC-e

NF-e (55)

NFC-e (65)

Dados de conexão

Endereços Sefaz

Endereços de Consulta

Informações NFC-e

Utilizar o Código de Segurança do Contribuinte do identificador:

1

Códigos de Segurança do Contribuinte

Identificador	Cód. Sequencial	Data Ativação	REVOGADO	Data Revogação	Ambiente do CSC
1	000001	01/01/2023	Não		Homologação

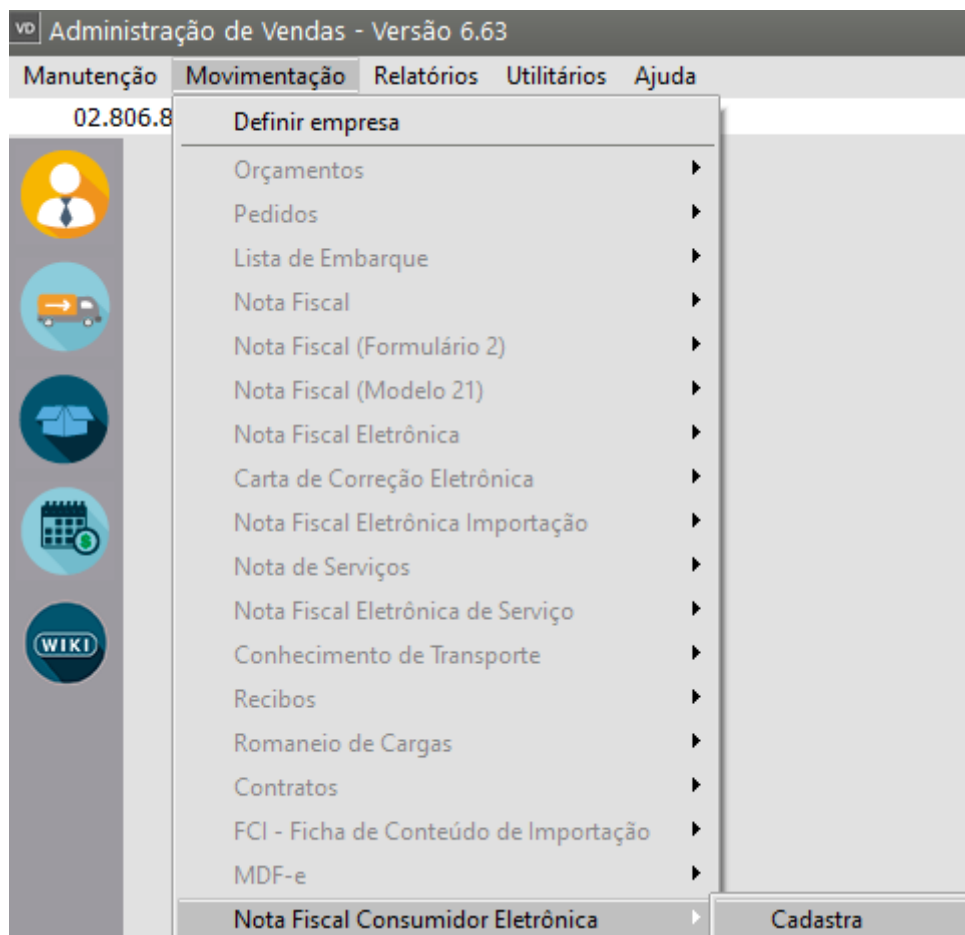
☒ Obrigatoriedade do comprovante de pagamento por cartão

Dados dos cartões

Identificador	Padrão	Tipo de integração de pagamento	CNPJ da credenciadora	ATIVO
			. . / -	

?

Para emissão da NFC-e acesse o menu **Movimentação>Nota Fiscal Consumidor Eletrônica>Cadastra**



Informe os dados referente a NFC-e que será assinada/autorizada.

Aba Identificação (tecla de atalho F6)

Observação: o campo **“Transportadora”** só ficará habilitado se em **“Comprador Presente no Estabelecimento”** estiver selecionado **“Operação com entrega à domicílio”**

vd Nota Fiscal Consumidor Eletrônica - Inclusão

F6 - Identificação F7 - Dados Transporte F8 - Itens F9 - Fechamento F12 - Informações Adicionais da NFC-e

Nº da Nota **Série** **Destinatário**

☐ C ☐ F

Entrega **Tipo** **CPF** **Razão Social**

☐ CNPJ

☐ CPF End.: Avenida Nossa Senhora de Copacabana, 1560

☐ Outros Cidade: RIO DE JANEIRO UF: RJ

Identificação **Vendedor e Cond. de Pagamento**

Nº Ped/Cliente Nº Pedido Interno Dt. Emissão Hr. Emissão Dt. Entrega Cód. Fiscal Desdob.

Espécie

Consumidor Final **CPF Consumidor (F3)**

Intermediador

Indicador de Intermediador/Marketplace CNPJ Indicador do Cadastro no Intermediador

Operação sem intermediador (em site ou plataforma própria)

Aba Itens (tecla de atalho F8)

vd

Nota Fiscal Consumidor Eletrônica - Inclusão

F6 - Identificação

F7 - Dados Transporte

F8 - Itens

F9 - Fechamento

F12 - Informações Adicionais da NFC-e

Localizar Produto

<

>

Produto	Descrição	Unid. Medida	Quant.	Vi. Unitário	Total	Tipo I	% Desc	Valor Desc	Deduções Perm
1	PRODUTO	UN	10,0000	R\$10,00	100,00		0,00	R\$ 0,00	F

Total de itens: 1

Valor total dos itens: R\$ 100,00

Quantidade total dos itens: 10

Cód. Produto	Descrição	Quant.	Vi. Unit.	Vi. Total	Cód. Fiscal	Desdob.
1	PRODUTO	10,0000	R\$10,00	R\$ 100,00	5.102	000

Tipo de Desconto

☐ %
☐ Valor

% Desc.

0,00

Val. Desc.

R\$ 0,00

Aliq. IPI

0,00%

Val. IPI

R\$ 0,00

Aliq. ICMS

0,00

Val. ICMS

R\$ 0,00

Inc. Fiscal

0

Cód. Trib.

00

Sit Trib IPI

99

Clas. Fiscal

0705.19.00

Enq. IPI

Incide ICMS

Incide IPI

Incide ICMS sobre IPI

Incide Desonera ICMS

Incide PIS

Incide COFINS

?

Caso seja necessário que o sistema envie o email automaticamente, após a autorização da NFC-e, será necessário que acesse a aba Informações Adicionais da NFC-e e selecione a opção **“NFC-e Mensagem”**.

Nota Fiscal Consumidor Eletrônica - Inclusão

F6 - Identificação | F7 - Dados Transporte | F8 - Itens | F9 - Fechamento | **F12 - Informações Adicionais da NFC-e**

Forma de Impressão do DANF-e: ☐ NFC-e ☒ **NFC-e Mensagem E** Forma de Emissão: 1 - Normal

Informe o código do local de retirada da mercadoria caso o Expedidor seja diferente do Emissor:

☐ Induir informações de prestação de serviço/mão de obra

Chave de Acesso

Código Numérico que compõe a Chave de Acesso: Dígito Verificador que compõe a Chave de Acesso:

Chave de Acesso:

Chave de Acesso da NFe Referenciada:

Autorizados para Download do XML

CNPJ	CPF	Nome
<input type="text"/>	<input type="text"/>	<input type="text"/>

Contingência

Data: Hora:


Justificativa:

Protocolo de Autorização

Protocolo de Autorização: Data da Autorização: Hora da Autorização:

Salve a Nota Fiscal

O Sistema questionará se **Deseja gerar o arquivo XML para transmissão, clique em Sim.**

 Deseja gerar o arquivo XML para transmissão?

Será apresentada a tela de **Geração>Validação>Assinatura do Arquivo XML**, clique em OK


Geração/Validação/Assinatura do Arquivo XML

Nº Nota Fiscal Consumidor Eletrônica: 1

Data Emissão:

Informe a data de saída da NF-e: Informe a hora de saída da NF-e:

☐ Considera descrição das características após a descr. produtos

ok 

Informe o número PIN

Introduzir PIN

Para efetuar login em "Token VALID"

Introduzir PIN:

✓ O comprimento mínimo do PIN é 4 bytes
✓ O comprimento máximo do PIN é 15 bytes

OK Cancelar

Se as informações estiverem corretamente cadastradas o Sistema apresentará mensagem informando que a **NFCe foi assinada e validada com sucesso**

NFC-e assinada e validada com sucesso.

OK

Em seguida o sistema apresentará a tela para **Gerenciamento de Transmissão da Nota Fiscal Consumidor Eletrônica**, já com a nota assinada selecionada, clique em OK

Gerenciamento de Transmissão da Nota Fiscal Consumidor Eletrônica

Filtros para pesquisa

Data de Emissão

Inicial: 01/04/2015 Final: 30/04/2015

Número da Nota

Inicial: 1 Final: 1

Série: 1

Status

☐ Autorizadas
☒ Não Autorizadas
☐ Em Processamento
☐ Autorizada por Outro Emissor
☐ Todas

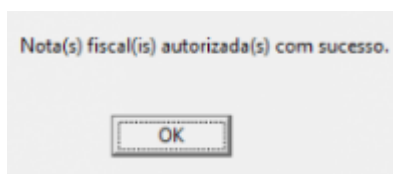
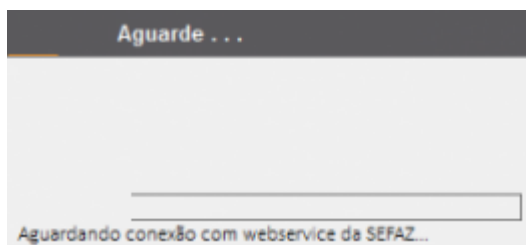
Documentos

☐ Regulares
☐ Cancelados/Denegados
☐ Em Contingência
☒ Todos

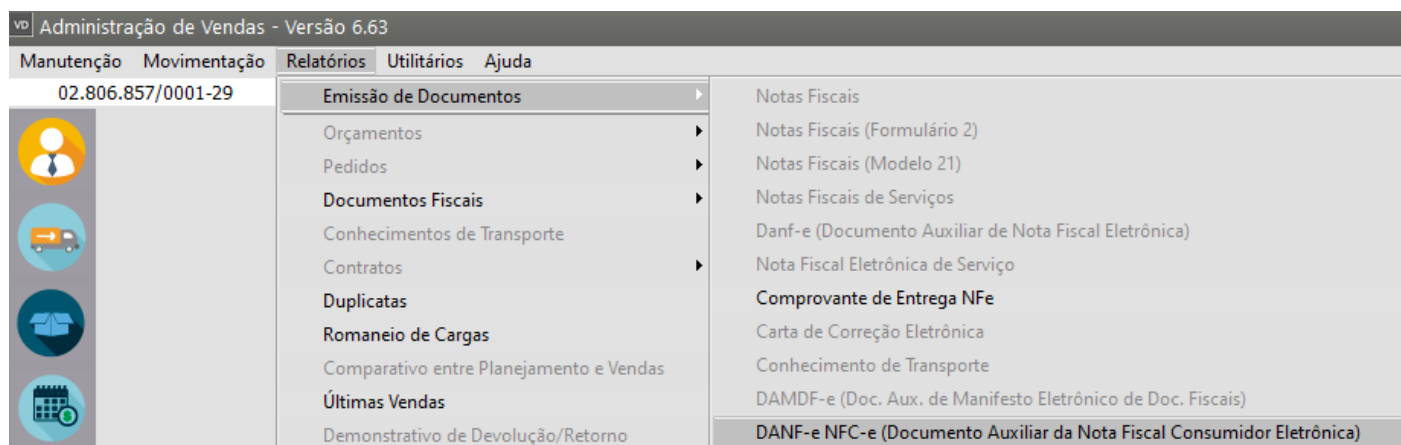
☒ Selecionar tudo ☐ Consulta Situação SEFAZ

Série	Número da Nota	Data Emissão	Data Autorização	Número do Destinatário	Nome Destinatário
<input checked="" type="checkbox"/> 1	1	01/04/2015	-	Cliente	8-76
Nome Destinatário: C. Santos					

Legend: ☐ Autorizadas ☒ Não Autorizadas ☐ Autorizada por Outro Emissor ☐ Em Processamento



Depois de autorizada a nota, o Sistema apresentará a tela para que seja impresso o DANF-e, se nesse momento você não realizar a impressão, poderá, posteriormente acessar o menu **Relatórios>Emissão de Documentos>DANFe NFCe (Documento Auxiliar de Nota Fiscal Consumidor Eletrônica)**



a) Essa impressão será possível se houver uma impressora **NÃO** fiscal instalada no computador, isso se deve ao fato do Sistema já enviar as informações para a Sefaz, desta forma **não será necessário fiscalização da impressora.**

O CONFAZ é o órgão do Governo responsável pela homologação de uma impressora fiscal. O que diferencia uma **impressora fiscal** de uma **impressora não fiscal** são alguns componentes que a **impressora fiscal** deve possuir para que o estabelecimento tenha o histórico de transações criado junto ao Fisco.

Uma **impressora não fiscal** não possui memória fiscal da impressora e nem o lacre, pois seu uso não precisa ser fiscalizado. O tipo de conexão para ambas pode ser USB ou serial .

Na tela de impressão defina as configurações de sua impressora fiscal.

VD DANF-e - NFC-e (Documento Auxiliar da Nota Fiscal Consumidor Eletrônica)

Dados da NFC-e

Nota: 1

Série: 1

Configurações de Impressão

☐ Imprimir resumidamente (sem os itens)

☐ Imprimir Total dos Tributos (Lei Federal 12.741/2012)

☐ Imprimir via do estabelecimento

Rodapé

Estilo da Fonte

N I

Alinhamento

☒ Esquerdo ☐ Centralizado ☐ Direito

Impressora: Não fiscal (Cupom)

Configurações da Impressora

Marca: Daruma

Modelo:

Comunicação:

Impressora em: COM Ethernet

IP:

Porta:

Guilhotina: Não

☐ Abrir gaveta após impressão

☐ Trabalhar com gaveta invertida

Depois de feita a impressão, o Sistema apresentará a tela para envio do email para o [cliente](#), caso no [cadastro do cliente](#) o endereço de email esteja correto, esse endereço já virá preenchido no enviador de email, clique em OK e o processo será feito automaticamente.

Cliente: 038.620.788-76

Nome	Email
consum...	damaris.crm

Para: consumidor final <damaris.crm@supersoft.com.br>

Assunto: Supersoft - Nota Fiscal Consumidor Eletrônica Nº. 102

Mensagem

A consumidor final
A/C:

Estamos enviando a NFC-e que foi emitida para o seu CNPJ/CPF.

Para visualizá-la faça o download do visualizador de NFC-e no site da Receita Fede

<http://www.nfe.fazenda.gov.br/portal/download.aspx?tipoConteudo=s/yYlu5e+Y4>

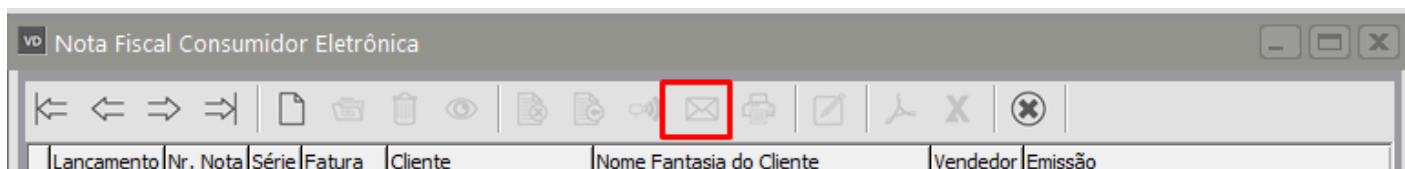
Atenciosamente,

☐ Salva e carrega mensagem padrão

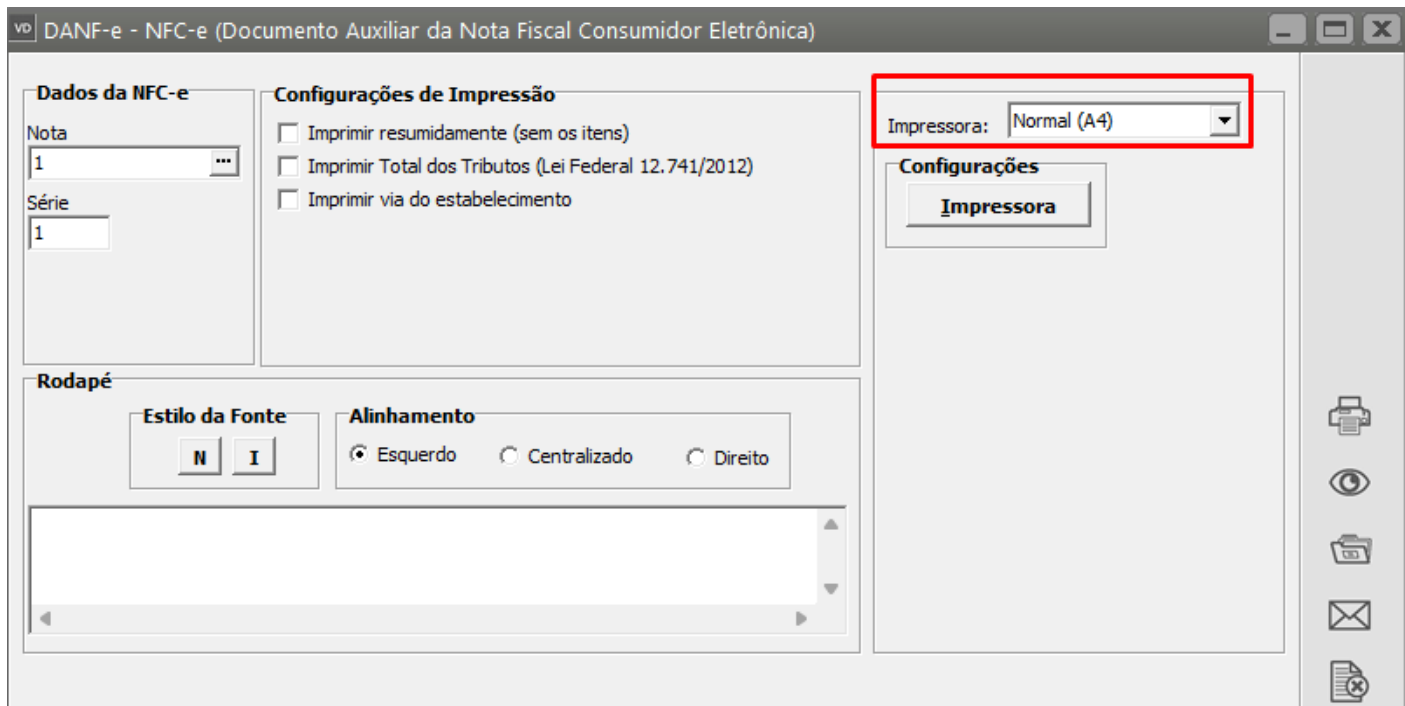
Adicionar >>

Você poderá realizar esse envio de email posteriormente, acessando o menu **Movimentação>Nota Fiscal do Consumidor Eletrônica>Manutenção**, clique na seta Avança

Selecione a Nota e clique no botão para envio por email



b) Você poderá também, realizar a impressão do Danfe em um papel A4, para isso, no momento da impressão selecione **Impressora Normal (A4)**



ARTICIPAÇÕES S/A

28300

DANFE NFC-e					
Documento Auxiliar da Nota Fiscal de Consumidor Eletrônica					
Não permite aproveitamento de crédito ICMS					
Código	Descrição	Qtde	Un	V. Unit.	V. Total
1000	NOTA FISCAL EMITIDA EM AMBIENTE DE HOMOLOGAÇÃO - SEM VALOR FISCAL	1,000	UN	R\$ 1,00	R\$ 1,00
QTDE TOTAL DE ITENS					001
DESCONTO					R\$ 0,00
ACRÉSCIMO					R\$ 0,00
VALOR TOTAL					R\$ 1,00
VALOR TOTAL A PAGAR					R\$ 1,00
FORMA DE PAGAMENTO					Valor Pago
Dinheiro					R\$ 1,00
End. Cobrança: O mesmo					

NOTA FISCAL EMITIDA EM AMBIENTE DE HOMOLOGAÇÃO - SEM VALOR FISCAL

Número: 3870 Série: 1 Emissão: 29/07/2021 Hora: 16:39:59

Via Consumidor

Consulte pela Chave de Acesso em: <https://www.homologacao.nfce.fazenda.sp.gov.br/consulta>

CHAVE DE ACESSO

35210768 2430 9600 0152 6500 1000 0036

Protocolo de Autorização: 13521000vz0r30u

29/07/2021 16:40:19

CONSUMIDOR CPF: 038.620.788-78

NFE EMITIDA EM AMBIENTE DE HOMOLOGAÇÃO - SEM VALOR FISCAL

/N, VILA SAIBREIRO, RIO CLARO-SF, Fone: 1935353535

Consulte via leitor de QR Code

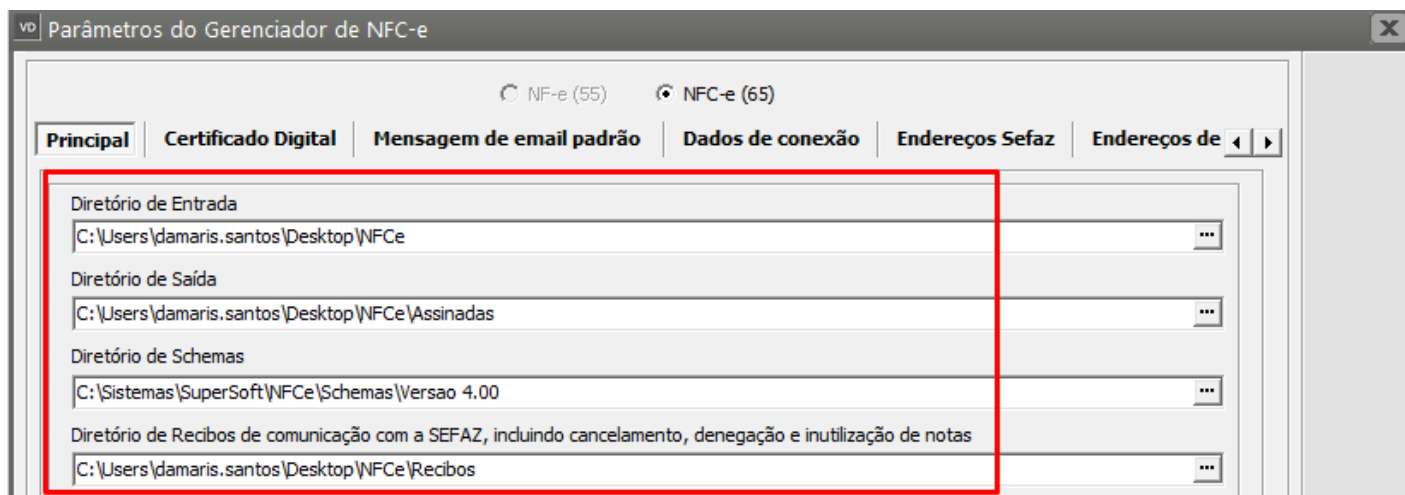


De acordo com a legislação os XMLs emitidos devem ser guardados por um período de **5 anos**.

O Sistema faz a guarda desse XML também automaticamente.

Para verificar o local onde os XMLs foram salvos, acesse **Manutenção>Empresas>Parâmetros do Gerenciador de NFCe**

Administração de Vendas - Versão 6.63				
Manutenção	Movimentação	Relatórios	Utilitários	Ajuda
Empresas		Dados Cadastrais		
Clientes		Parâmetros Adicionais da Empresa		
Interessados		Parâmetros dos Produtos		
Fornecedores		Inscrições Estaduais		
Produtos		Parâmetros do Gerenciador de NFC-e		



A pasta NFCe (onde foi definido para que o Sistema salve os XML) conterá os XML que foram emitidos pela Empresa.

Nome	Data de modificação	Tipo	Tamanho
Assinadas	24/11/2023 16:45	Pasta de arquivos	
CCE	24/11/2023 16:46	Pasta de arquivos	
Recibos	24/11/2023 16:46	Pasta de arquivos	
Schemas	24/11/2023 16:47	Pasta de arquivos	

IC_000577_3_Transmissão de Lote_35...	Arquivo XML
IC_000577_4_Consulta Processament...	Arquivo XML
IC_000578_3_Transmissão de Lote_35...	Arquivo XML
IC_000578_4_Consulta Processament...	Arquivo XML
IC_000578_5_Transmissão de Lote_35...	Arquivo XML
IC_000578_6_Consulta Processament...	Arquivo XML
IC_000579_3_Transmissão de Lote_35...	Arquivo XML
IC_000579_4_Consulta Processament...	Arquivo XML

Revision #5

Created 7 July 2023 10:22:54 by ProjetosD

Updated 2 January 2025 12:58:35 by ProjetosD