

# Emitindo Carta de Correção Eletrônica

## Veja também os Itens:

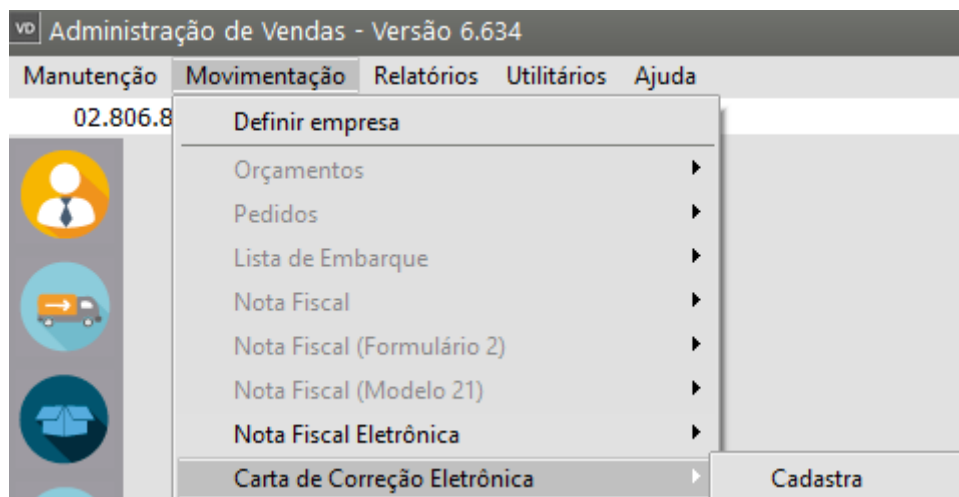
- [Emitindo Notas Fiscais Eletrônicas \(NFe\)](#)
- [Emitindo Carta de Correção Eletrônica](#)
- [Emitindo Carta de Correção Eletrônica](#)
- [Cadastrando Carta de Correção Eletrônica \(CCE\)](#)
- [Impressão de Carta de Correção Eletrônica](#)
- [Emitindo Carta de Correção \(Não Eletrônica\)](#)
- [Emissão de Carta de Correção Eletrônica](#)
- [Carta de Correção Eletrônica](#)

Será possível emitir até 20 Cartas de Correção Eletrônica para cada Nota Fiscal Eletrônica, sendo que, só constará no Banco de Dados da SEFAZ a última CCE transmitida, desta forma, se você emitir mais do que uma CCE para a NFe deverá sempre colocar todas as correções que deverão ser feitas, de todas as CCE transmitidas.

e, para poder utilizar esse recurso, algumas regras devem ser seguidas:

- O conteúdo do texto deve conter entre 15 e 1000 caracteres;
- A empresa tem até 30 dias para fazer as correções na nota;
- É necessário que a CCE seja assinada através de certificado digital.

Para que você cadastrar a Carta de Correção de uma nota fiscal eletrônica, acesse o menu Movimentação>Carta de Correção Eletrônica



Digite ou clique no DLG (três pontinhos) para pesquisar o número da NFe que terá a Carta de Correção Eletrônica (CCE) cadastrada

Observação

Só poderá ser cadastrada uma CCE para uma nota fiscal já transmitida e autorizada pela SEFAZ

VD

Carta de Correção Eletrônica

X

Condições de Uso da Carta de Correção

A Carta de Correção é disciplinada pelo § 1º-A do art. 7º do Convênio S/N, de 15 de dezembro de 1970 e pode ser utilizada para regularização de erro ocorrido na emissão de documento fiscal, desde que o erro não esteja relacionado com: I - as variáveis que determinam o valor do imposto tais como: base de cálculo, alíquota, diferença de preço, quantidade, valor da operação ou da prestação; II - a correção de dados cadastrais que implique mudança do remetente ou do destinatário; III - a data de emissão ou de saída.

Dados da NF-e

Número NF-e

Série

CNPJ/CPF Destinatário

Data Emissão

Razão Social

LB\_QtdeCaracteres

VD

Pesquisa de Notas Fiscais

X

Pesquisa por

Chave

N.º Nota

☐ Pesquisar somente início da palavra

☐ Apenas Notas Autorizadas

Pesquisa

	Modelo	N.º Nota	N.º Lancto.	Série	N.º Clientes	Razão Social Cliente
▶	NE	1	1	1	68.243.096/0001-52	EMPRESA DESTINATÁRIO

ok

Em seguida de4fina o que deverá ser corrigido na nota fiscal,

vd Carta de Correção Eletrônica

**Condições de Uso da Carta de Correção**

A Carta de Correção é disciplinada pelo § 1º-A do art. 7º do Convênio S/N, de 15 de dezembro de 1970 e pode ser utilizada para regularização de erro ocorrido na emissão de documento fiscal, desde que o erro não esteja relacionado com: I - as variáveis que determinam o valor do imposto tais como: base de cálculo, alíquota, diferença de preço, quantidade, valor da operação ou da prestação; II - a correção de dados cadastrais que implique mudança do remetente ou do destinatário; III - a data de emissão ou de saída.

**Dados da NF-e**

Número NF-e	Série	CNPJ/CPF Destinatário
1 ...	1	68.243.096/0001-52
Data Emissão	Razão Social	
27/11/2023 ...	EMPRESA DESTINATÁRIO	

descrição do que deve ser corrigido na NFe

958 caracteres restantes

Limpar Correções

?

X

Salve o cadastro.

O Sistema irá questionar se você deseja realizar o envio da Carta de Correção Eletrônica ao SEFAZ

Clique em Sim

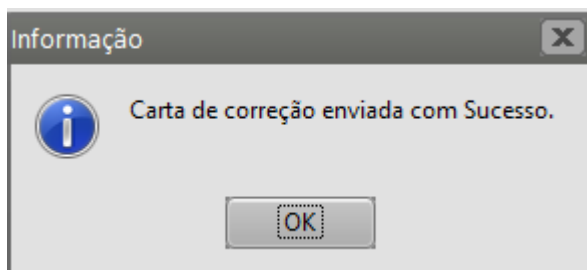
Confirmação

?

Deseja Realizar o Envio da Carta de Correção Eletrônica ao Sefaz ?

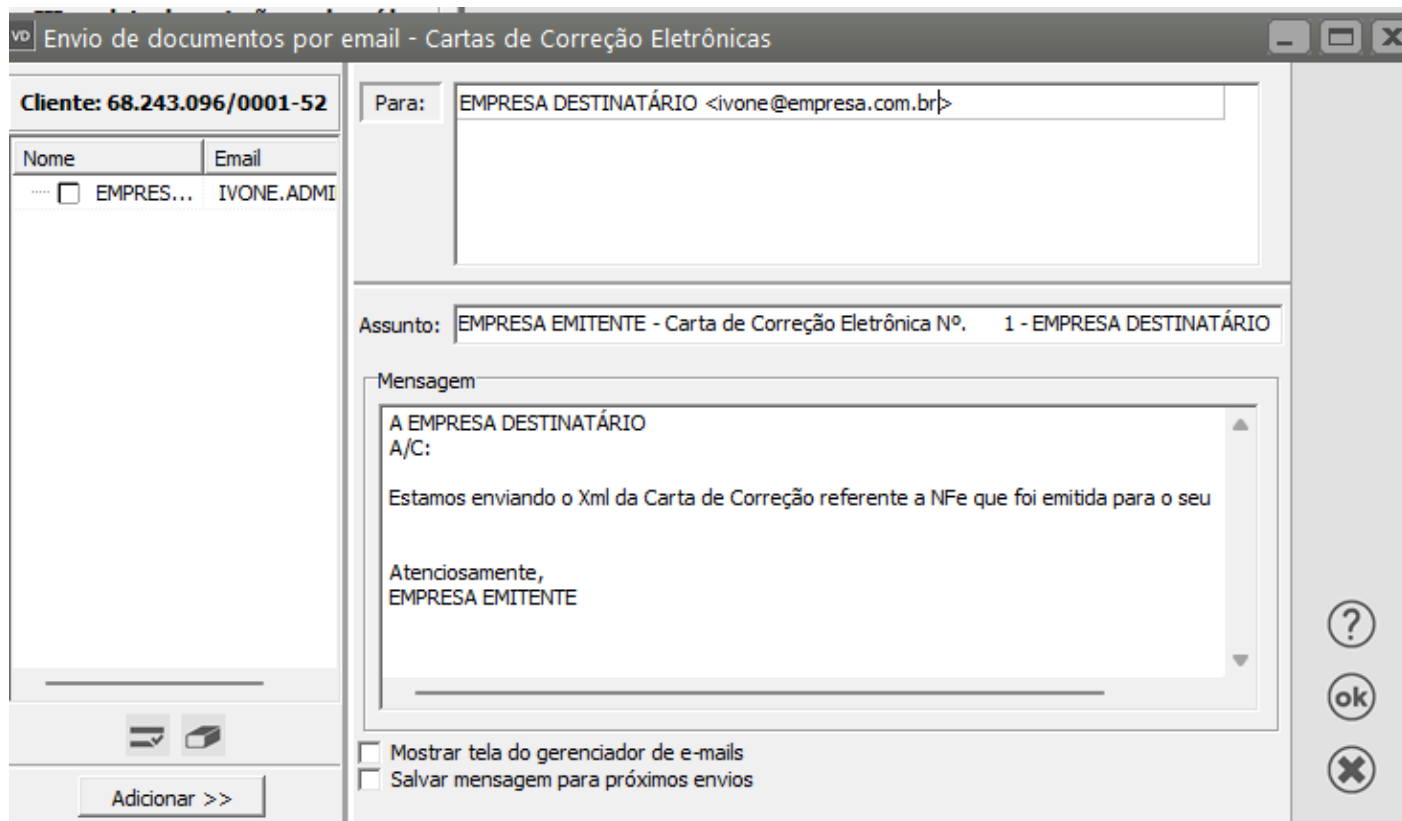
Sim Não

Após o envio será apresentada a mensagem Carta de Correção enviada com Sucesso

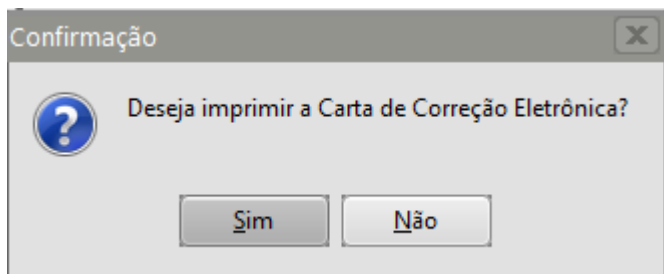


Em seguida o Sistema apresentará a tela para que você envie por email a CCE

Se no cadastro do destinatário o endereço do email estiver preenchido, esse endereço virá preenchido automaticamente



Em seguida será apresentada a mensagem Deseja Imprimir a CCE



VD

Carta de Correção Eletrônica

**Especificações**

Nota Inicial

Nota Final

Série

1

...

1

...

1

...

☐ Imprime todas as Cartas de Correção Eletrônica vinculadas a Nota Fiscal?

**Configurações**

**Impressora**



Formulário (col.)

☒ 80

☐ 132

?

## Carta de Correção - CC-e

<b>Identificação do Emitente</b>  <b>EMPRESA EMITENTE</b> Rua General Argolo - Vasco da Gama, 107 20921-394 Rio de Janeiro - RJ (21) 2121-2121	<b>Inscrição Estadual</b> 75.876.80-7	<b>CNPJ</b> 02.806.857/0001-29
	<b>Chave de Acesso</b> 33231102806857000129550010000000011661705770	
	<b>Código de Barras</b>  33231102806857000129550010000000011661705770	

<b>Número da NF-e</b> 1	<b>Série</b> 1	<b>Modelo</b> NE	<b>Data de Emissão</b> 27/11/2023	<b>Página</b> 1 / 1
----------------------------	-------------------	---------------------	--------------------------------------	------------------------

<b>Nome Razão Social</b> EMPRESA DESTINATÁRIO			<b>CNPJ/CPF</b> 68.243.096/0001-52	
<b>Endereço</b> R 1 A JSP, 730			<b>Bairro Distrito</b> JARDIM SAO PAULO	
<b>Município</b> RIO CLARO	<b>UF</b> SP	<b>Telefone/Fax</b> (19) 1919-1919	<b>Inscrição Estadual</b> 587100187112	

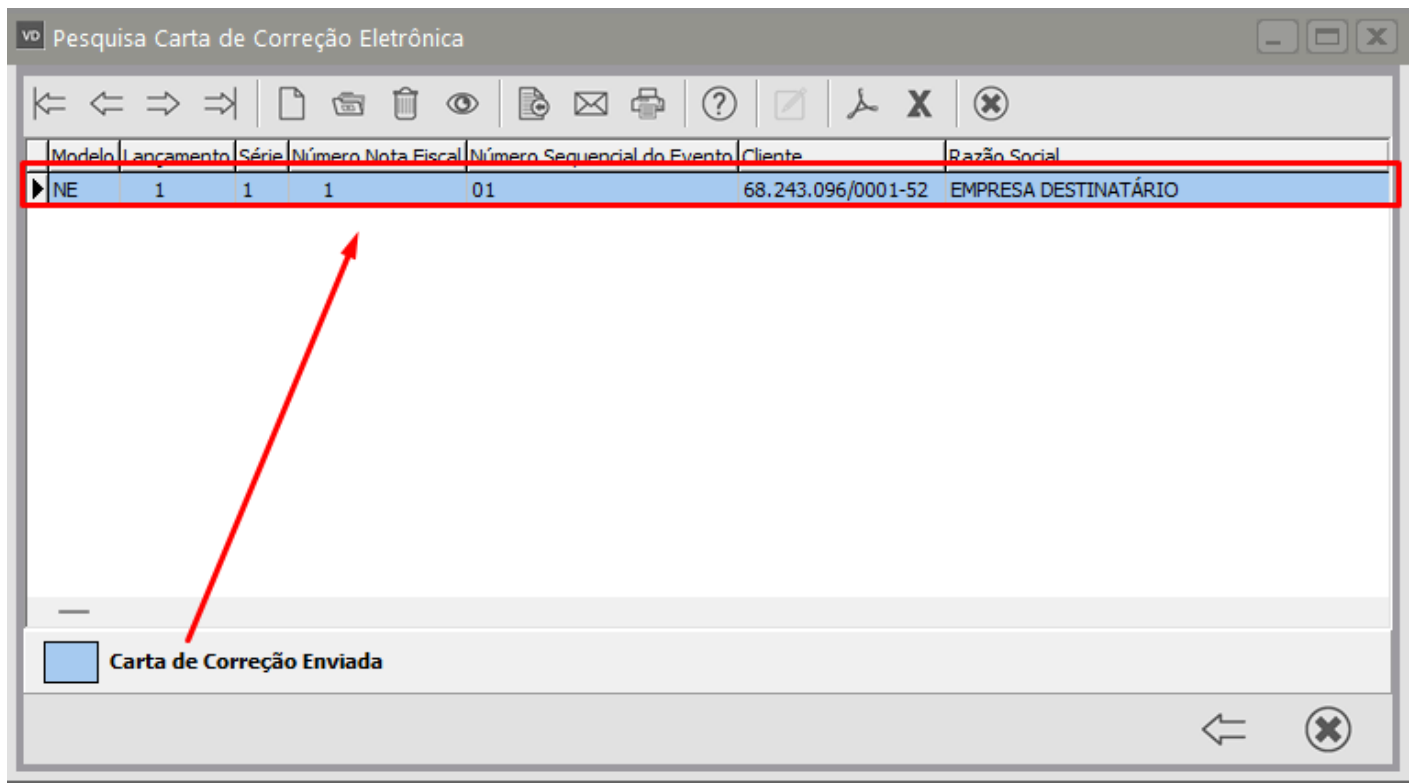
## Condição de Uso

A Carta de Correção é disciplinada pelo § 1º-A do art. 7º do Convênio S/N, de 15 de dezembro de 1970 e pode ser utilizada para regularização de erro ocorrido na emissão de documento fiscal, desde que o erro não esteja relacionado com: I - as variáveis que determinam o valor do imposto tais como: base de cálculo, alíquota, diferença de preço, quantidade, valor da operação ou da prestação; II - a correção de dados cadastrais que implique mudança do remetente ou do destinatário; III - a data de emissão ou de saída.

## Eventos Correções

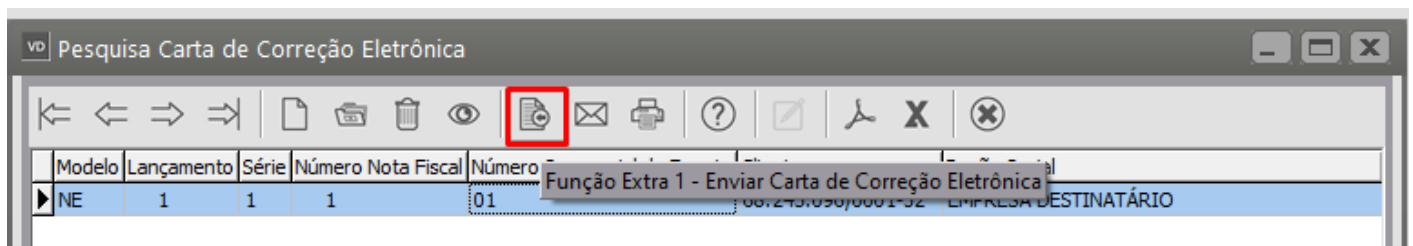
Sequência	Status	Data de Registro	Número do Protocolo
01	135	27/11/2023 11:53:42	333230000699354
descrição do que deve ser corrigido na NF-e			

No grid das CCE aquela que já foi enviada para a SEFAZ ficará na cor azul

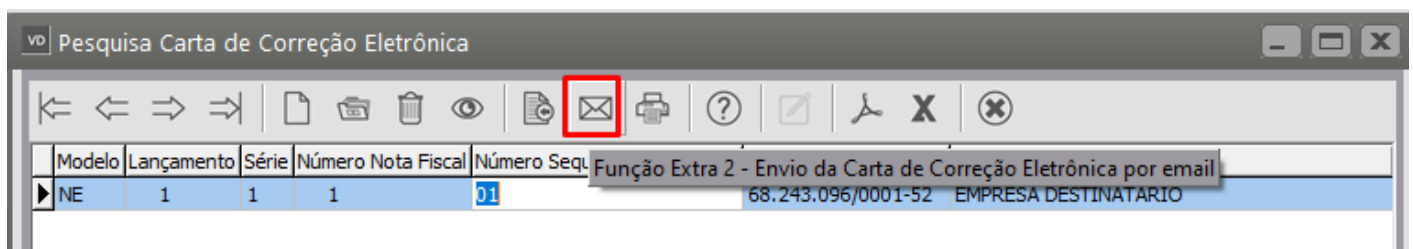


Se após cadastrar a CCE você não der continuidade ao processo, poderá fazê-lo posteriormente acessando os botões de atalho do menu de Manutenção da CCE

Enviar CCE para a SEFAZ

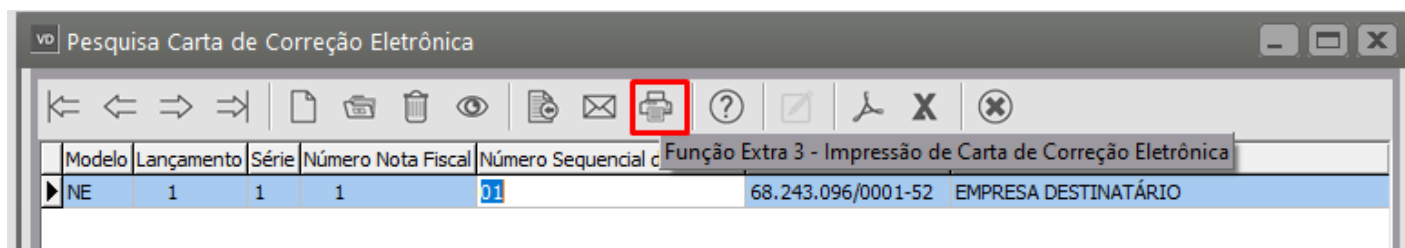


Enviar CCE por email

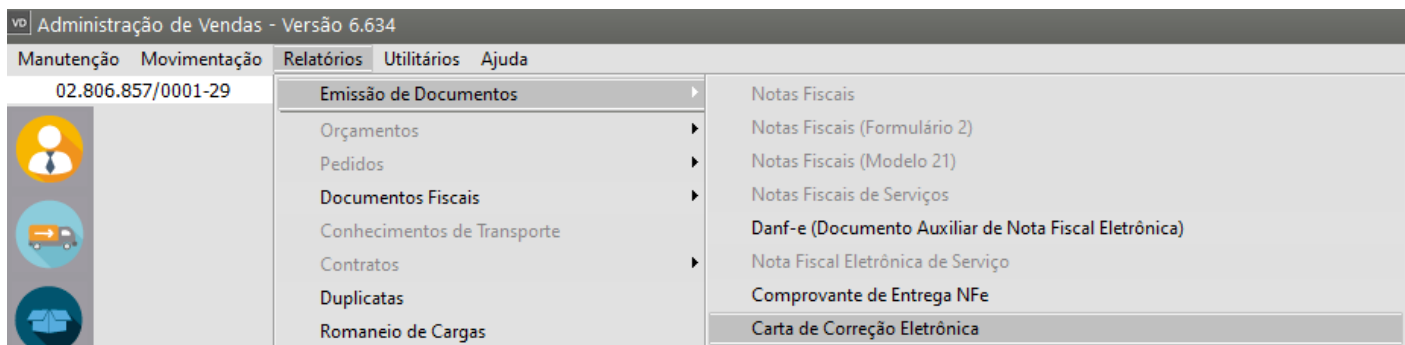


Imprimir a CCE

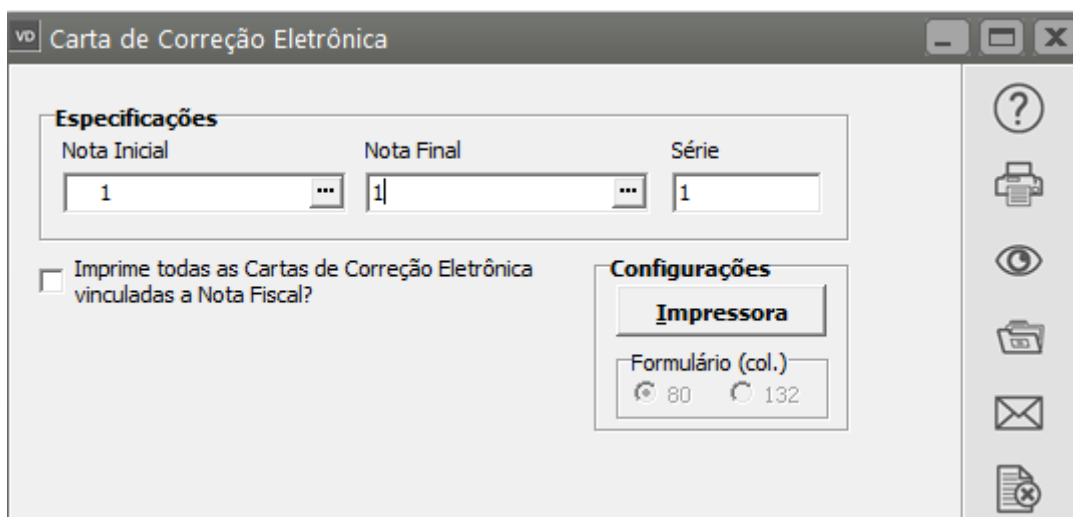




A Impressão poderá ser realizada também no menu Relatórios>Emissão de Documento>Carta de Correção Eletrônica





Defina a Nota



Peça a visualização/impressão

## Carta de Correção - CC-e

<b>Identificação do Emitente</b>    <b>LOGO</b>  <b>EMPRESA EMITENTE</b> Rua General Argolo - Vasco da Gama, 107 20921-394 Rio de Janeiro - RJ (21) 2121-2121	<b>Inscrição Estadual</b> 75.876.80-7	<b>CNPJ</b> 02.806.857/0001-29
	<b>Chave de Acesso</b> 33231102806857000129550010000000011661705770	
	<b>Código de Barras</b>  33231102806857000129550010000000011661705770	

<b>Número da NF-e</b> 1	<b>Série</b> 1	<b>Modelo</b> NE	<b>Data de Emissão</b> 27/11/2023	<b>Página</b> 1 / 1
----------------------------	-------------------	---------------------	--------------------------------------	------------------------

<b>Nome Razão Social</b> EMPRESA DESTINATÁRIO		<b>CNPJ/CPF</b> 68.243.096/0001-52	
<b>Endereço</b> R 1 A JSP, 730		<b>Bairro Distrito</b> JARDIM SAO PAULO	
<b>Município</b> RIO CLARO	<b>UF</b> SP	<b>Telefone/Fax</b> (19) 1919-1919	<b>Inscrição Estadual</b> 587100187112

### Condição de Uso

A Carta de Correção é disciplinada pelo § 1º-A do art. 7º do Convênio S/N, de 15 de dezembro de 1970 e pode ser utilizada para regularização de erro ocorrido na emissão de documento fiscal, desde que o erro não esteja relacionado com: I - as variáveis que determinam o valor do imposto tais como: base de cálculo, alíquota, diferença de preço, quantidade, valor da operação ou da prestação; II - a correção de dados cadastrais que implique mudança do remetente ou do destinatário; III - a data de emissão ou de saída.

### Eventos Correções

Sequência	Status	Data de Registro	Número de Protocolo
01	135	27/11/2023 15:53:42	333230000699354
descrição do que deve ser corrigido na NFe			

Revision #6  
Created 29 June 2023 18:52:49 by ProjetosD  
Updated 26 August 2024 17:23:20 by ProjetosD